

Oriolan vuosi 2022

Toimitusjohtaja Katarina Gabrielson

Sisältö

Oriola lyhyesti

Vuoden 2022 tärkeitä tapahtumia

Vastuullisuus

Taloudellinen kehitys 2022

Vuoden 2023 painopistealueet



Luomme arvoa koko terveydenhuollon arvoketjussa

Lääkkeiden jakelun varmistaminen potilaille ja asiakkaille on terveydenhuollon ytimessä pohjoismaisissa hyvinvointiyhteiskunnissa.

Oriola on hoitanut tätä tehtävää vuodesta 1907, jolloin yhtiön ensimmäiset lääketukkutoiminnot perustettiin. Ainutlaatuinen lääkealan osaamisemme ja asiantuntijuutemme perustuvat tähän pitkään historiaan.

Olemme ylpeitä roolistamme lääkkeiden sekä muiden terveystuotteiden saatavuuden ja turvallisen käytön varmistamisessa.

Vahva asema terveyden ja hyvinvoinnin markkinoilla Suomessa ja Ruotsissa

Paikallisuudesta skaalaetuja

Laaja valikoima asiantuntijapalveluita

Pitkä kokemus

Vakaa toimintaympäristö

Ammattimainen toimitusketju

Vastuullisuus toiminnan ytimessä

Laskutus

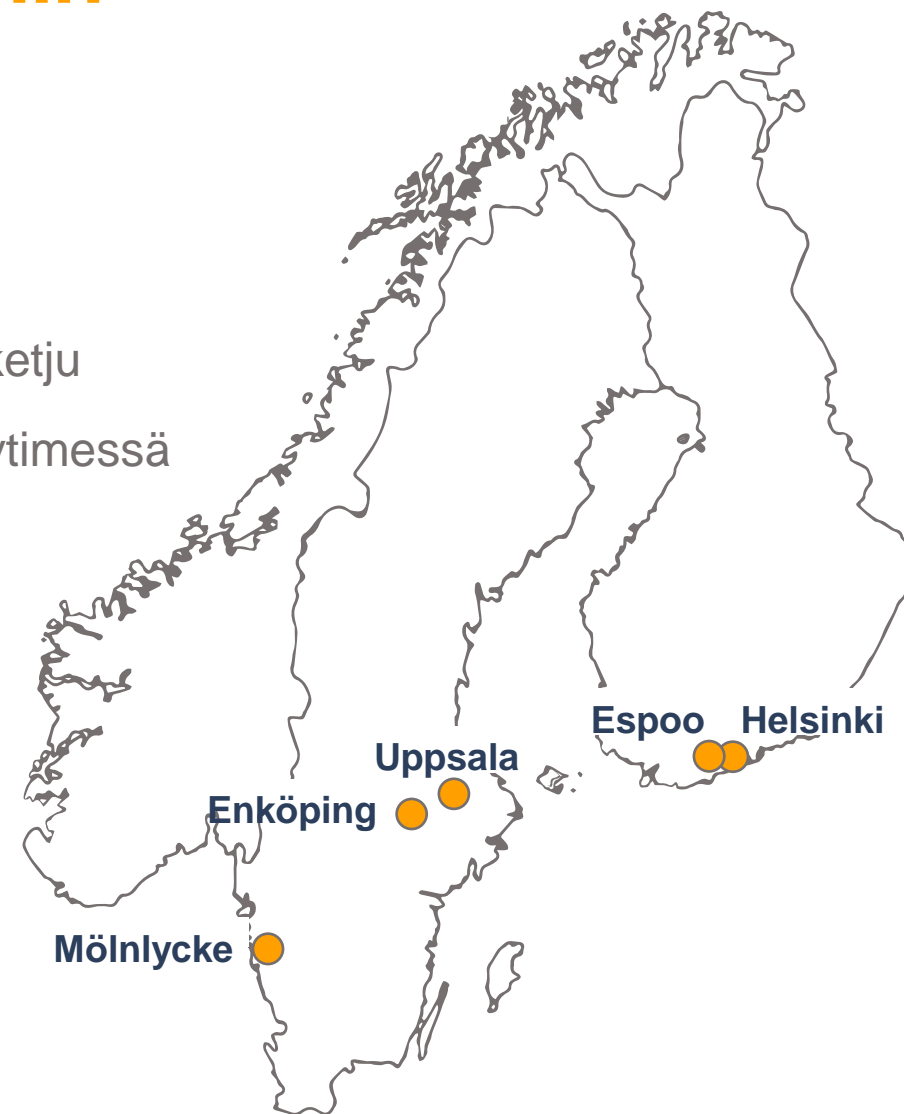
3,6
mrd. euroa

Oikaistu
liikevoitto*

19,7
milj. euroa

Henkilöstö

933



*Ilman yhteisyrityksen osuutta

Johtoryhmämme viemässä muutosta eteenpäin



Katarina Gabrielson

Toimitusjohtaja

Osakeomistus: 53 157 B-osaketta



Timo Leinonen

Talous- ja rahoitusjohtaja

Osakeomistus : 6 000 B-osaketta



Petri Boman

Johtaja, toimitusketju

Osakeomistus: 0



Mikael Nurmi

Digitalisaatiojohtaja

Osakeomistus : 0



Hannes Hasselrot

Kaupallinen johtaja

Osakeomistus : 4 712 B-osaketta



Petter Sandström

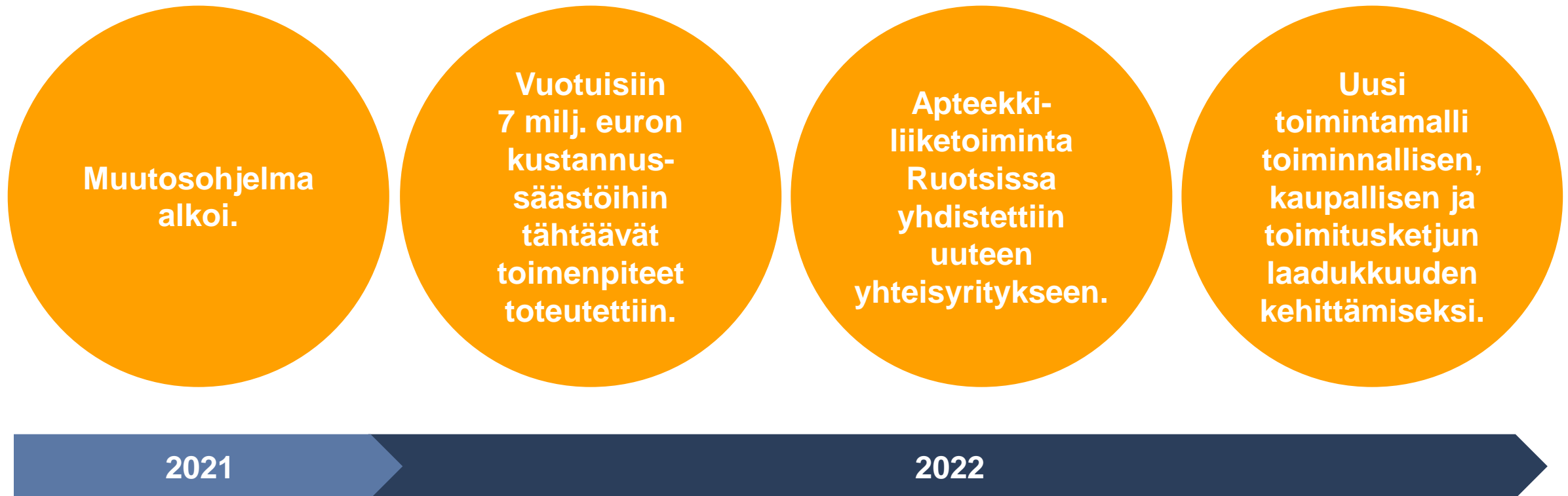
Lakiasiaainjohtaja

Osakeomistus : 26 521 B-osaketta



Tapahtumarikas vuosi 2022

Oriolan lyhyen aikavälin muutos ja uudistuminen



Toteutimme strategisia toimenpiteitämme

Oriolan muutos

Keskityimme uudistumiseen ja kannattavuuden parantamiseen

Painopistealueet:

- › **Kustannussäästöt**
- › **Toiminnallisen tehokkuuden optimointi**
- › **Toimintakulttuurin muutos**
- › **Asiakaskokemuksen parantaminen**

Toimenpiteet vuonna 2022

Yksinkertaisempi toimintamalli

Tiukka kustannusten hallinta

Taktiset muutokset liiketoiminnan rakenteessa

Asiakassuhteiden hallinnan kehittäminen

Apteekkiliiketoiminnan yhdistäminen yhteisyritykseen

Merkittävä askel muutoksesamme

- Oriolan ja Euroapotheacan apteekkiliiketoiminnot Ruotsissa yhdistettiin Swedish Pharmacy Holding AB nimiseen yhteisyritykseen – yritys käyttää Kronans Apotek -brändiä
- Liikevaihdoltaan Ruotsin apteekkimarkkinan kolmanneksi suurin toimija
- Uuden yhtiön omistussuhde on 50/50, ja Oriola on sitoutunut pitkäaikaiseen omistukseen

Aloitimme muutosmatkamme

- Uusi toimintamalli toteutettiin lokakuussa, kun Kronans Apotekin yritysjärjestely saatiin päätökseen
- Tavoittaa liiketoimintamme täyden arvon
- Luotiin markkina-alueiden rajat ylittävät vastuualueet synergioiden luomiseksi sekä toiminnallisen, kaupallisen ja toimitusketjun laadukkuuden saavuttamiseksi
- Vahva paikallinen läsnäolo ja tiivis yhteistyö kaikkien maiden, liiketoimintayksiköiden ja tiimien välillä jatkuu

Health for life: vastuullisuus toimintamme ytimessä

Yhteiskunta

Terveemmän elämän puolesta

Turvalliset ja luotettavat lääketoimitukset
Lääkkeiden kestävä käyttö
Terveiden ja hyvinvoinnin edistäminen yhteiskunnassa
Yhteistyö eettisten kumppaneiden kanssa

Ihmiset

Kohti vastuullista työntekijäkokemusta

Osaaminen ja henkilöstön kehittäminen
Terveiden, hyvinvoinnin ja turvallisuuden edistäminen
Tasa-arvoinen ja reilu työpaikka, jossa tuetaan monimuotoisuutta ja osallisuutta

Ympäristö

Kohti hiilineutraaliutta

Lääkejätteen ympäristövaikutusten minimointi
Jätteen minimointi ja kierrätysasteen lisääminen
Energiatehokkuus
Hiilidioksidipäästöjen vähentäminen


Oriola on sitoutunut YK:n kestävän kehityksen tavoitteisiin



Oriolasta hiilineutraali 2030 mennessä

Jatkuva pitkäaikainen työ hiilijalanjälkemme pienentämiseksi

SCOPE 1



SCOPE 3



NOIN
0.4 %
PÄÄSTÖISTÄ

Suorat päästömme (SCOPE 1) sisältävät kylmäainepäästöt.




NOIN
22 %
PÄÄSTÖISTÄ

Ostetun energian päästöt (SCOPE 2) koostuvat sähköstä ja lämmityksestä.



NOIN
78 %
PÄÄSTÖISTÄ

Epäsuorat toimitusketjun päästöt (SCOPE 3) kattavat pakkausmateriaalit, kuljetukset, jätteet, liikematkustuksen sekä työmatkaliikenteen.



70%
laskua
vertailu-
vuodesta

Hiilijalanjälki on laskettu Greenhouse Gas Protocol -raportointiperiaatteiden mukaisesti ja kattaa koko konsernin.

Vastuullisuustyömme tuloksia

99,6 %

Keräilytarkkuus
Suomessa

91 %

Uusiutuvaa sähköä ja
hiilineutraalia lämpöä

83 %

Kierrätysaste
nousi

Tunnustukset



Paras
leadership-taso
A-



AAA-taso
uusittiin

CCC B BB BBB A AA AAA



Saavutettiin
Prime C+



Sijoittui top
15% joukkoon
(2021)

Tavoite 2023:
98 %
keräilytarkkuus
Suomessa

Tavoite 2023:
100 %
uusiutuvaa
energiaa

Tavoite 2023:
87 %
kierrätysaste

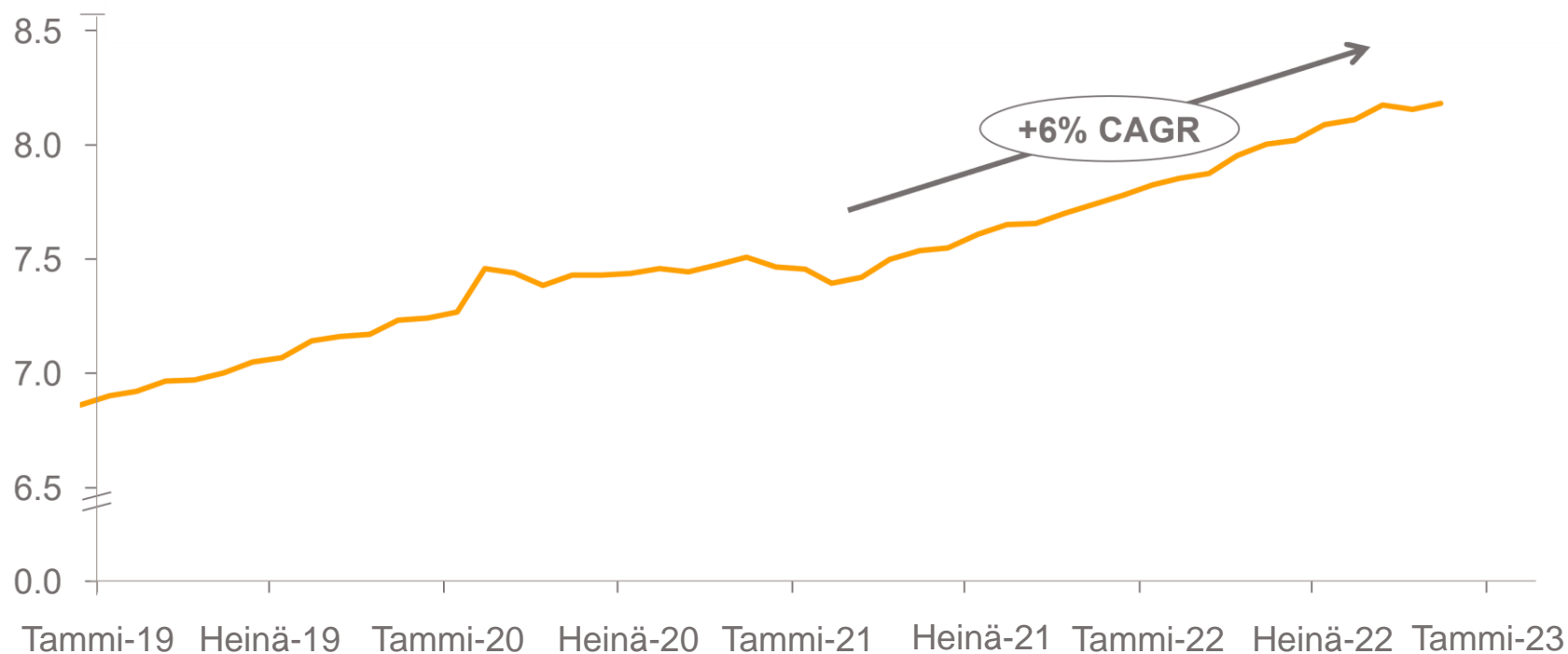


Taloudellinen kehitys vuonna 2022

Lääkkeiden tukkukaupan markkina kasvaa

Suomen ja Ruotsin kokonaismarkkina

Mrd. EUR



Lähde: IQVIA, LTK. Markkinakoko rullaava 12 kk markkina-arvo. SEK/EUR vuoden 2022 keskimääräinen valuuttakurssi. CAGR = keskimääräinen vuotuinen kasvu.

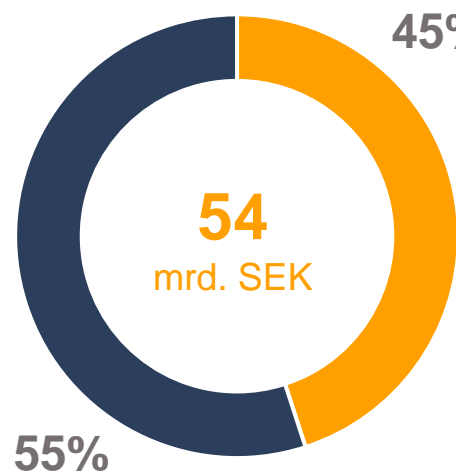
Markkinatrendit ja ajurit

- Ikääntyvä väestö
- Terveys ja hyvinvointi
- Lemmikkien omistaminen
- Verkkokaupan/digitalisaation kasvu
- Geneeriset lääkkeet
- Saatavuuden varmistaminen, osa infrastruktuuria
- Eriyislääkkeet
- Reseptivapaaat tuotteet ja palvelut
- Personoidut ja kohdennetut lääkkeet

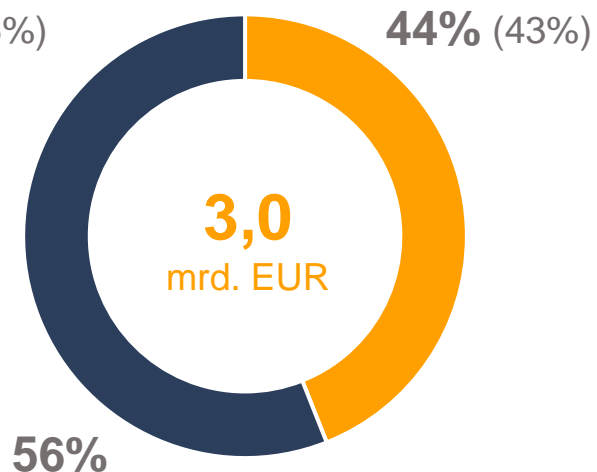
Markkinaosuuksien kehitys

Lääkkeiden tukkukauppa – markkinaosuus

Ruotsi

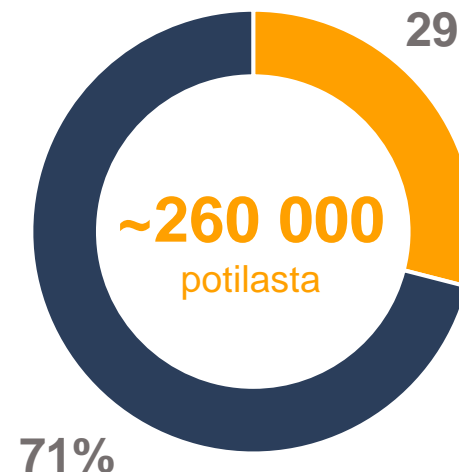


Suomi

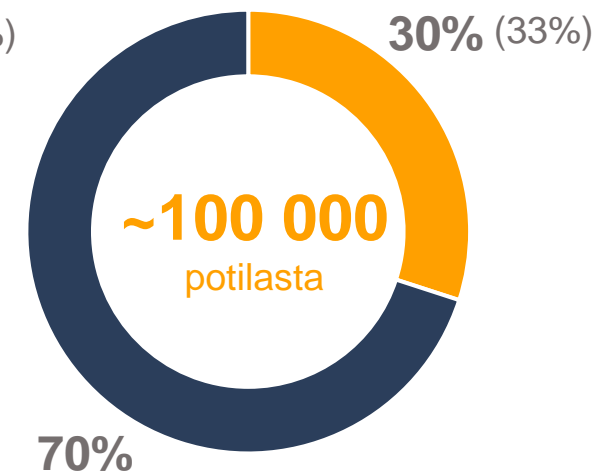


Annosjakelu – markkinaosuus

Ruotsi



Suomi



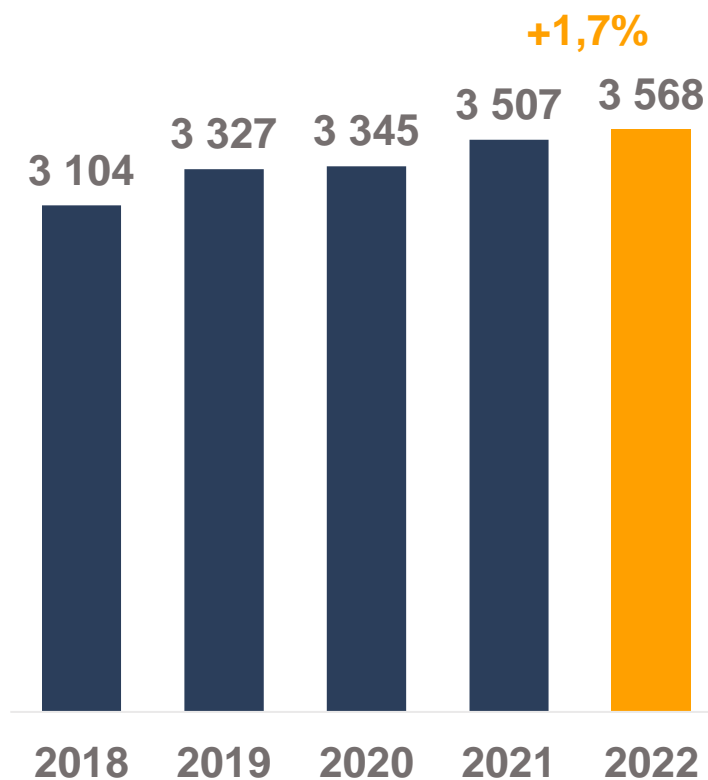
Markkinaosuudet vuoden 2022 lopussa

■ Oriola ■ Muut

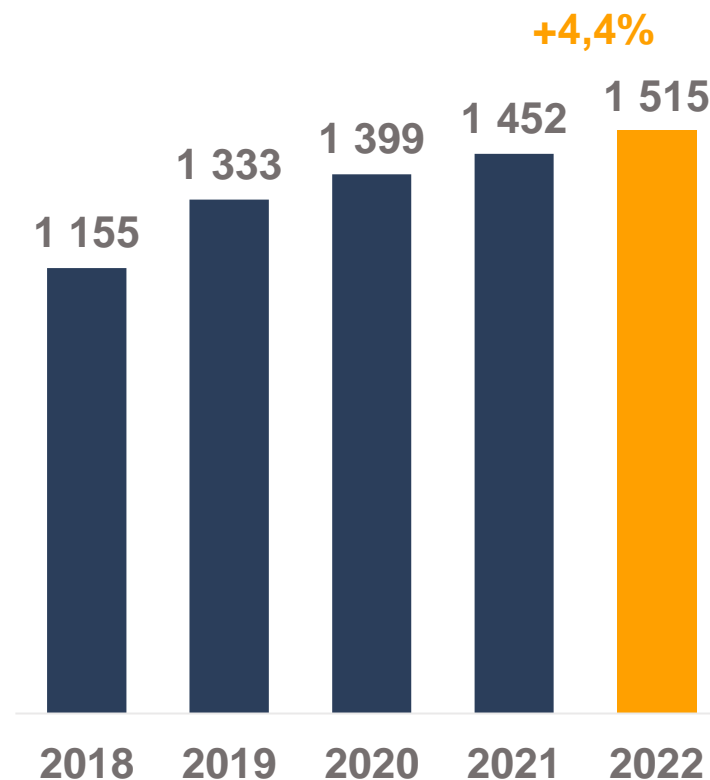
Vahvaa taloudellista kehitystä

Taloudelliset avaintiedot, jatkuvat toiminnot

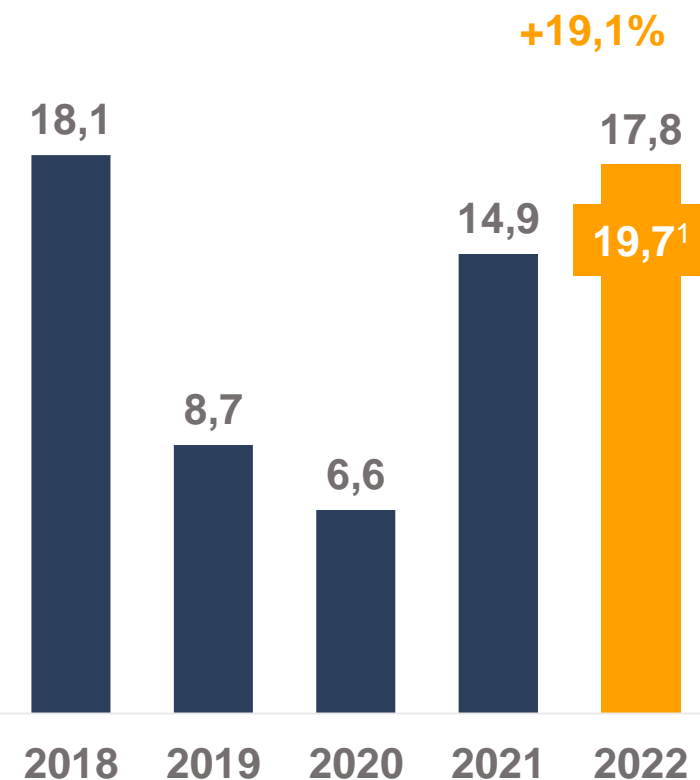
Laskutus Milj. euroa



Liikevaihto Milj. euroa



Oikaistu liikevoitto Milj. euroa



¹Oikaistu liikevoitto ilman yhteisyrityksen osuutta

Vahva tase ja rahavirta

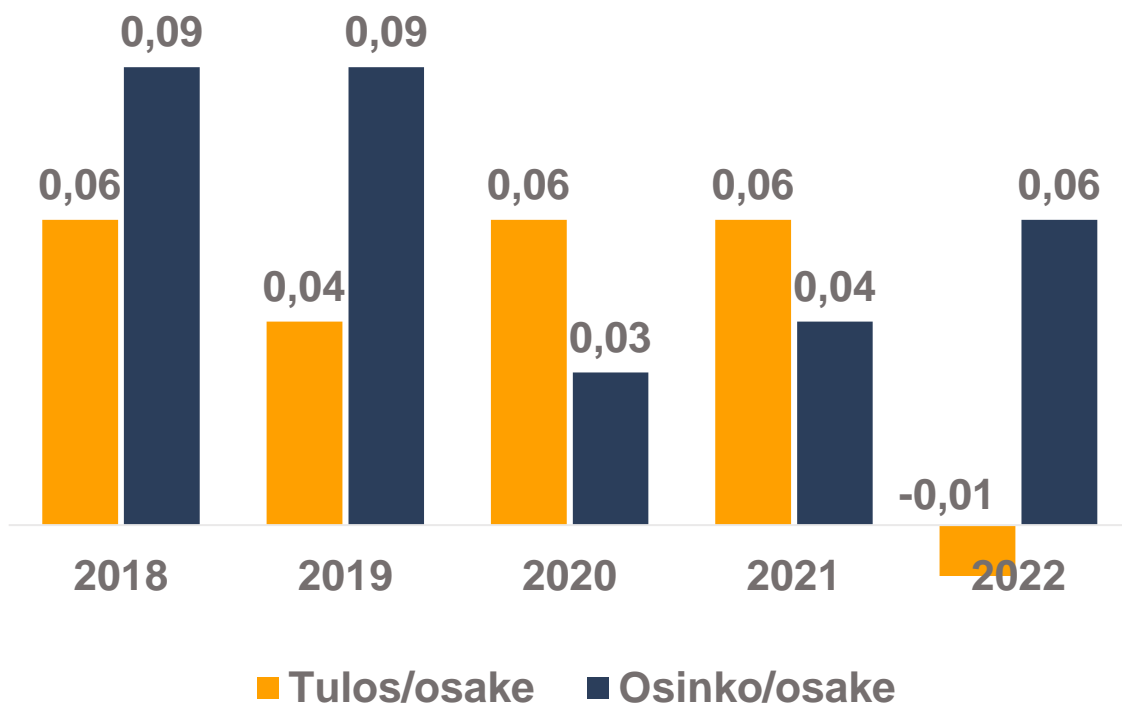
Konsernin tunnusluvut, jatkuvat toiminnot

	2022	2021	Muutos %
Laskutus, milj. euroa	3 568,0	3 506,9	1,7
Liikevaihto, milj. euroa	1 515,5	1 452,2	4,4
Oikaistu liikevoitto, milj. euroa	17,8	14,9	19,1
Liikevoitto, milj. euroa	7,6	10,7	-29,0
Tilikauden tulos, milj. euroa	4,8	8,6	-44,9
Osakekohtainen tulos, EUR	0,03	0,05	-44,9
Liiketoiminnan nettorahavirta, milj. euroa ¹	77,9	40,0	
Korolliset nettovelat, milj. euroa ¹	-23,7	100,8	
Nettovelkaantumisaste, % ¹	-10,5	46,5	
Omavaraisuusaste, % ¹	23,8	20,1	

¹ Vuosi 2021 sisältää lopetetut toiminnot.

Hallituksen osinkoehdotus

Osingonmaksu EUR osakkeelta



Hallitus ehdottaa, että osinkoa jaetaan 0,06 euroa osaketta kohden tilikaudelta 2022.

Täsmäytyspäivä: 23.3.2023

Maksupäivä: 14.4.2023



Vuoden 2023 painopistealueemme

Pitkän aikavälin taloudelliset tavoitteet

Jatkuvat toiminnot, ilman IFRS16-vaikutusta

Tavoite	Markkinakasvun mukainen liiketoiminnan kasvu	Vuotuisen osakekohtaisen tuloksen kasvu yli 5 % ilman oikaisueriä	Sijoitetun pääoman tuotto yli 20 %	Oikaistu nettovelkaantumisaste alle 70 %
Tulos	4,9% ¹	9% (LTM)	1,9%	-10,5%

Osinkopolitiikka

Oriolan tavoitteena on maksaa kasvavaa vuosittaista osinkoa – vähintään 50 % osakekohtaisesta tuloksesta.

¹ Laskutuksen kasvu, vertailukelpoisin valuuttakurssein

Painopistealueemme vuodelle 2023

Kannattava kasvu

Kannattavan kasvun edistäminen

Tehokkuus

Operatiivisen toiminnan ja pääomatehokkuuden lisääminen

Kulttuuri

Arvonluonnin tehostaminen yhteistyöhön perustuvan kulttuurin avulla

Ensisijainen kumppani Suomessa ja Ruotsissa

Vastuullisuus toiminnan ytimessä

Edelläkävijä edistyksellisessä lääkkeiden jakelussa ja lääkeyrityksille suunnatuissa asiantuntijapalveluissa

Näkymät vuodelle 2023

Oriolan oikaistun liikevoiton ilman yhteisyritys Swedish Pharmacy Holding AB:n osuutta arvioidaan pysyvän vuoden 2022 tasolla.

Ohjeistus ottaa huomioon kannattavuuteen kohdistuvan merkittävän negatiivisen vaikutuksen, joka johtuu annosjakeluliiketoiminnan julkisten tarjousten ja siten potilasmäärän menetyksestä Ruotsissa.

Annosjakeluliiketoiminta keskittyy Ruotsissa uusiin asiakassegmentteihin toiminnan kehittämiseksi. Lisäksi toimintaympäristön viimeaikaisella yleisellä inflaatiolla ja siihen liittyvillä kustannuspaineilla voi olla negatiivinen vaikutus Oriolan kannattavuuteen.

Oikaistu liikevoitto ilman yhteisyritys Swedish Pharmacy Holding AB:n osuutta oli 19,7 miljoonaa euroa vuonna 2022.



Kiitos