



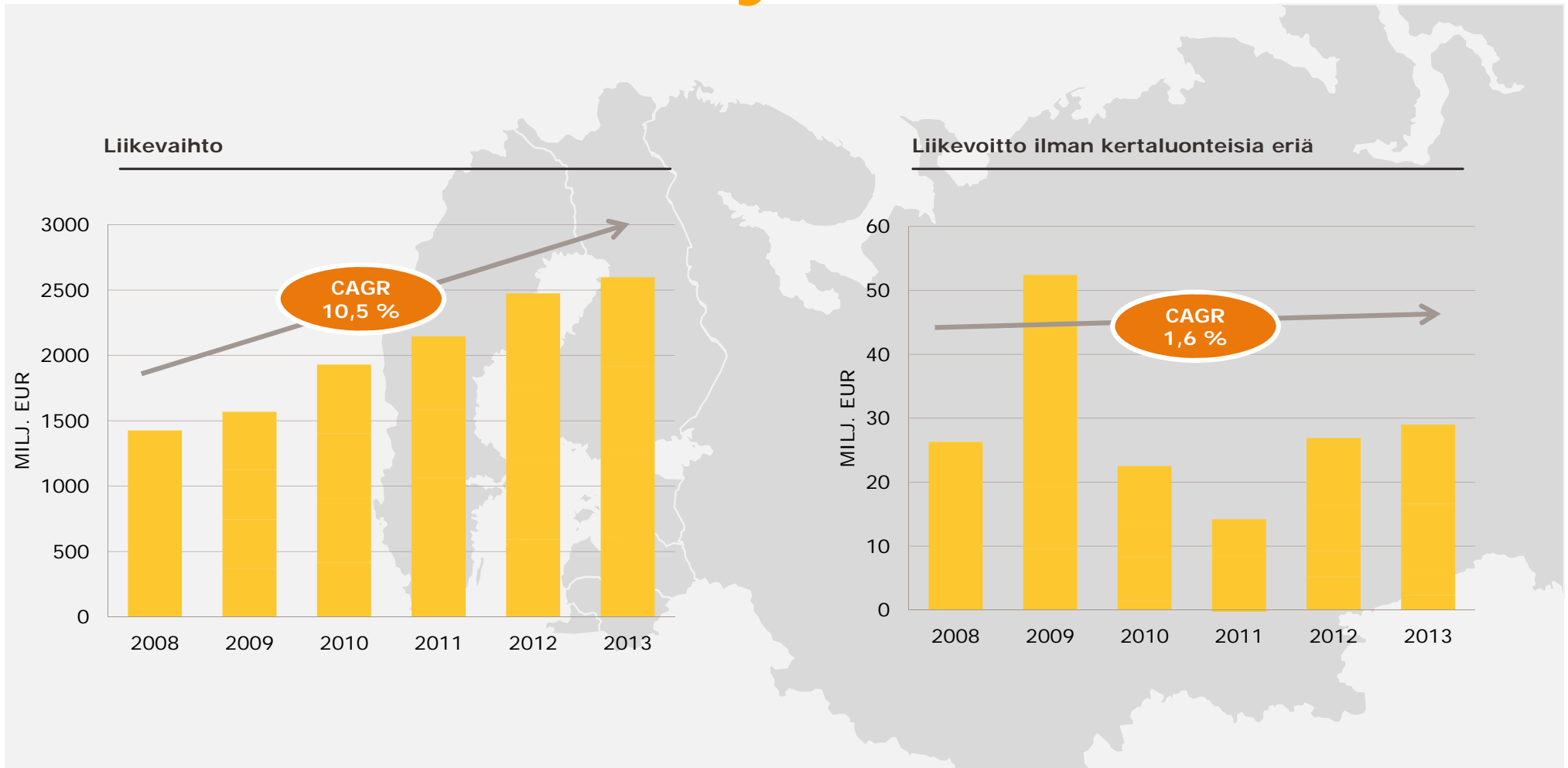
Toimitusjohtajan katsaus

Eero Hautaniemi

toimitusjohtaja, Oriola-KD Oyj



Taloudellinen kehitys 2008 - 2013



Vähittäiskaupan ja Ruotsin merkitys kasvaneet

Liikevaihdon jakauma liiketoiminnoittain



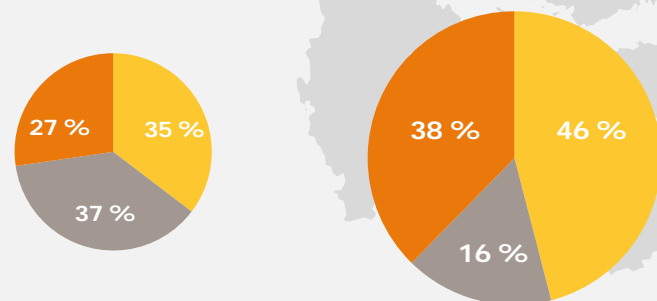
2008

● Tukkukauppa

● Vähittäiskauppa

2013

Liikevaihdon jakauma maittain



2008


● Ruotsi

● Suomi ja Baltia

● Venäjä

2013

Liikevoitto ilman kertaluonteisia eriä liiketoiminnoittain



2012

● Liikevoitto

● Vähittäiskaupan osuus, %

2013

Avainluvut

Milj. eur	2013 1-12	2012 1-12	Muutos %
Liikevaihto	2 598,5	2 474,4	5,0
Käyttökate ilman kertaluonteisia eriä	53,2	45,6	16,7
Liikevoitto ilman kertaluonteisia eriä	29,0	26,8	8,1
Tilikauden tulos	5,8	16,4	-64,7
Osakekohtainen tulos, EUR	0,04	0,11	-64,7
Liiketoiminnan nettorahavirta	29,8	46,1	



Konsernin talous ja tunnusluvut

Milj. eur	31.12.2013	31.12.2012 ¹
Liikearvo	379,0	276,7
Oma pääoma	278,1	310,5
Korolliset velat	318,8	94,8
Korolliset nettovelat	181,5	6,7
Oman pääoman tuotto, %	2,0	5,4
Nettovelkaantumisaste, %	65,3	2,1
Nettovelka / käyttökate (EBITDA)	3,9	0,1

¹Oikaistu uudistetun "IAS 19 – Työsuhde-etuudet" –standardin 1.1.2013 tapahtuneen käyttöönoton vuoksi



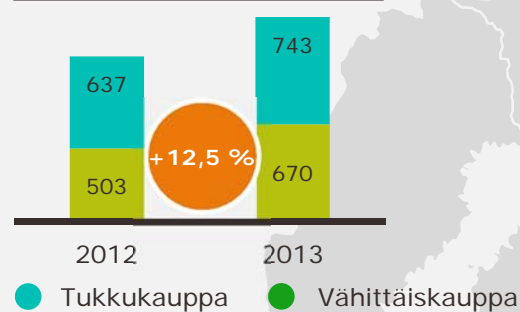
Avaintapahtumat 2013



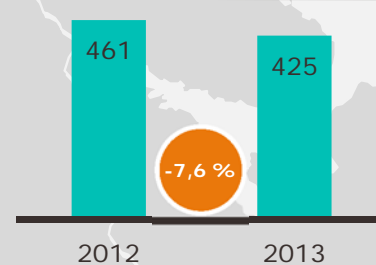
Liiketoimintasegmentit

LIIKEVAIHTO JA LIIKEVAIHDON JAKAUMA (MILJ. EUR)

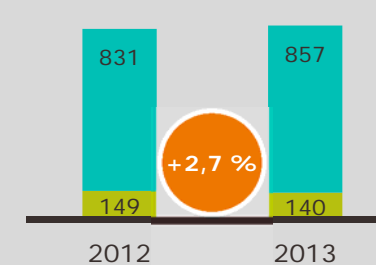
Ruotsi



Suomi ja Baltia

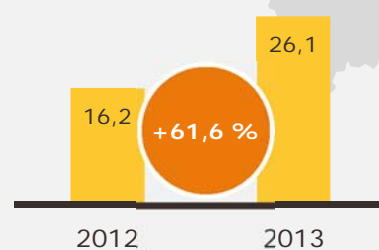


Venäjä

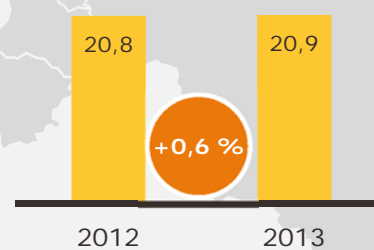


LIIKEVOITTO ILMAN KERTALUONTEISIA ERIÄ (MILJ. EUR)

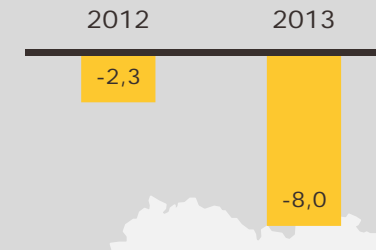
Ruotsi



Suomi ja Baltia



Venäjä



Avaintavoitteet vuonna 2014:



1. Venäjän uuden päälogistiikkakeskuksen onnistunut käyttöönotto keväällä 2015



2. Venäjän lääkkeiden tukkukaupan kannattavuuden parantaminen



3. Ruotsin vähittäiskaupan integraation loppuunsaattaminen toisen vuosineljänneksen loppuun mennessä



Oriola KD

The Channel for Health

