

ORIOLA

Taloudellinen katsaus 2022

Tämä on vapaaehtoisesti julkaistu pdf-raportti, joka ei täytä Arvopaperimarkkinalain 7:5§:n mukaista julkistamisvelvollisuutta.



Sisältö

Hallituksen toimintakertomus	3	4. Liiketoiminnan tulos	35	9. Tuloverot	59
1. Liiketoimintakatsaus	3	4.1. Segmenttiraportointi	35	9.1. Tilikauden laajaan	
2. Katsaus riskeihin.....	6	4.2. Liikevaihto ja		tulokseen kirjatut tuloverot	59
3. Hallinto.....	7	liiketoiminnan muut tuotot	36	9.2. Laskennalliset verosaamiset ja -velat ..	59
4. Palkitseminen	13	4.3. Liiketoiminnan kulut	37	10. Konsernirakenne	61
5. Selvitys muista kuin		4.4. Työsuhde-etuudet	38	10.1. Tytäryhtiöt	61
taloudellisista tiedoista	14	5. Käyttöpääoma	42	10.2. Lähipiiritapahtumat	62
		5.1. Myyntisaamiset ja muut saamiset	42	10.3. Lopetetut toiminnot	62
		5.2. Vaihto-omaisuus	42	11. Taseen ulkopuoliset erät	63
		5.3. Ostovelat ja muut velat	43	11.1. Vakuudet ja vastuusitoumukset	63
		5.4. Varaukset	43	11.2. Vuokravastuut	63
		6. Aineelliset ja aineettomat		11.3. Riita-asiat	63
		käyttöomaisuushyödykkeet		12. Muut liitetiedot	63
		sekä muut pitkäaikaiset varat	44	12.1. Uuden ja uudistetun	
		6.1. Aineelliset		IFRS-normiston soveltaminen	
		käyttöomaisuushyödykkeet	44	sekä IFRIC-tulkinnat	63
		6.2. Liikearvo ja muu aineeton omaisuus ...	45	Emoyhtiön tilinpäätös	64
		6.3. Muut pitkäaikaiset varat	47	Emoyhtiön tuloslaskelma (FAS)	64
		7. Vuokrasopimukset	48	Emoyhtiön tase (FAS)	64
		7.1. Vuokrasopimukset taseessa	49	Emoyhtiön rahoituslaskelma (FAS)	65
		7.2. Vuokrasopimukset tuloslaskelmassa ..	49	Emoyhtiön liitetiedot (FAS)	65
		8. Rahoitusrakenne	50		
		8.1. Rahoitustuotot ja -kulut	50		
		8.2. Rahoitusvarat ja -velat	50		
		8.3. Rahoitusriskien hallinta	53		
		8.4. Oma pääoma,			
		osakkeet ja valtuutukset	56		
		8.5. Osakekohtainen tulos,			
		osinko ja muu voitonjako	58		

Konsernitilinpäätöksen laatimisperusta

Jotta konsernitilinpäätös olisi helppolukuinen, konsernitilinpäätöksen laatimisperiaatteet on esitetty pääsääntöisesti asianmukaisen konsernitilinpäätöksen liitetiedon yhteydessä. Liitetiedon laatimisperiaateosio on korostettu.

Arvioiden käyttö ja harkintaan perustuvat ratkaisut

Mikäli liitetiedossa esitettyyn tilinpäätöksen osaluueeseen liittyy arvioiden käyttöä ja harkintaan perustuvia ratkaisuja, kyseiset arviot ja harkintaan perustuvat ratkaisut on kuvattu erikseen asianomaisen liitetiedon yhteydessä. Liitetiedon arvioiden käyttö ja harkintaan perustuvat ratkaisut -osio on kirjoitettu kursiivilla ja korostettu.

Muut kuin taloudelliset tiedot

Oriola julkaisee muita kuin taloudellisia tietoja Suomen kirjanpitolain mukaisesti noudattaen soveltuvin osin Nasdaqin ESG-raportointiohjeita hallituksen toimintakertomuksen yhteydessä. Muut kuin taloudelliset tiedot ja niihin liittyvät tunnusluvut on esitetty hallituksen toimintakertomuksen luvussa 5. Selvitys muista kuin taloudellisista tiedoista.

Tämä PDF-muodossa oleva taloudellinen katsaus ei ole ESEF-asetusten (European Single Electronic Format) mukainen XHTML-asiakirja.

Hallituksen toimintakertomus

1. Liiketoimintakatsaus

Liiketoimintaympäristö

Kuluttajien luottamusta on heikentänyt korkea inflaatio ja tämä on heijastunut kulutuskäyttäytymiseen. Energian ja polttoaineen hinnat sekä työvoimakustannukset Euroopassa nousivat vuoden 2022 aikana johtuen geopolittisesta tilanteesta.

Lisääntynyt taloudellinen epävarmuus ei ole vaikuttanut lääkemarkkinoihin, jotka jatkoivat vakaata kasvuaan vuoden neljännellä neljänneksellä Ruotsissa ja Suomessa. Kasvu hidastui jonkin verran Suomessa neljännellä neljänneksellä edellisiin neljänneksiin verrattuna. Vuoden 2022 ensimmäisellä neljänneksellä kuluttajat valmistautuivat kriisiin hamstraamalla lääkkeitä erityisesti Ruotsissa ja yhteiskunnat aloittivat varautumisen lääkkeiden varmuusvarastoilla. Vuoden toisella puoliskolla lääkkeiden kysyntä palasi normaalille tasolle.

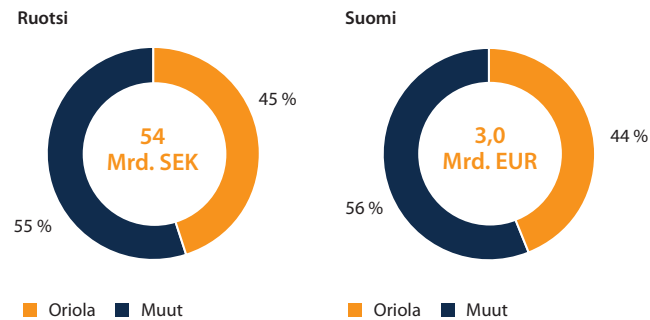
Lääkevalmisteissa käytettävien raaka-aineiden saatavuus heikkeni vuoden toisella puoliskolla johtuen Kiinan COVID-19-rajoituksista. Tämä on vaikuttanut joidenkin lääkkeiden saatavuuteen Ruotsissa ja Suomessa.

Markkinaympäristö

Ruotsin lääkemarkkinan arvo vuonna 2022 kasvoi tukkuhinnoin tarkasteltuna 8,0 % (3,1 %) Ruotsin kruunuissa (lähde: IQVIA). Suomen lääkemarkkinan arvo vuonna 2022 kasvoi tukkuhinnoin tarkasteltuna 3,9 % (3,0 %) (lähde: Lääketietokeskus).

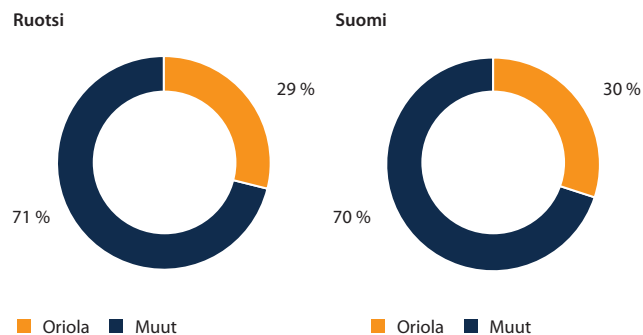
Oriolan markkinaosuus Ruotsin lääkkeiden tukkukaupassa vuonna 2022 oli yhtiön arvion mukaan noin 45 % (46 %) ja Suomen lääkkeiden tukkukaupassa noin 44 % (43 %).

Lääkkeiden tukkukauppa – markkinaosuus



Annosjakeluliiketoiminnassa Oriola tarjoaa lääkkeitä ja annosjake-lupalveluita yksityiselle ja julkiselle terveydenhuollolle. Annosjake-lun kokonaismarkkina Ruotsissa on noin 260 000 potilasta (250 000) ja Suomessa noin 100 000 potilasta (90 000). Oriola palvelee Ruotsissa noin 75 000 (103 000) ja Suomessa noin 30 000 (29 000) potilasta.

Annosjakelun markkinaosuus

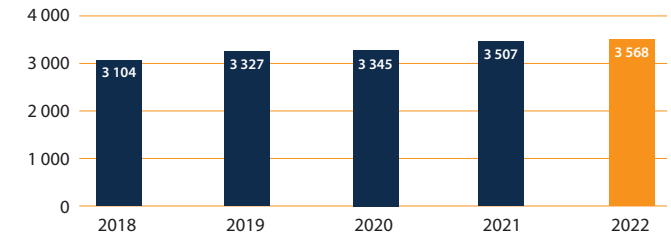


Konsernin taloudellinen tulos

Laskutus ja liikevaihto, jatkuvat toiminnot

Laskutus kasvoi 1,7 % (kasvoi 4,8 %) 3 568,0 (3 506,9) miljoonaan euroon. Vertailukelpoisin valuuttakurssein laskettuna laskutus kasvoi 4,9 % (kasvoi 2,6 %).

Laskutus
Milj. euroa



¹ Jatkuvat toiminnot.

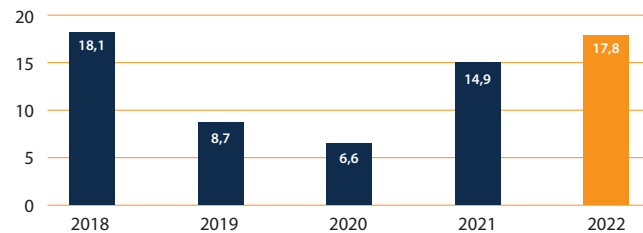
Liikevaihto kasvoi 4,4 % (kasvoi 3,8 %) 1 515,5 (1 452,2) miljoonaan euroon. Vertailukelpoisin valuuttakurssein laskettuna liikevaihto kasvoi 7,6 % (kasvoi 1,5 %) johtuen pääasiassa parantuneesta markkina-kysynnästä ja uusista asiakassopimuksista lääkėjake-luliiketoiminnassa. Laskutus ja liikevaihto lopetetuille toiminnoille oli 272,6 (387,3) miljoonaa euroa. Loka-joulukuussa myynti yhteisyritykselle oli 130,9 miljoonaa euroa.

Kannattavuus

Oikaistu liikevoitto kasvoi 19,1 % (kasvoi 126,1 %) 17,8 (14,9) miljoonaan euroon pääasiassa liikevaihdon kasvun ja muutostojien johdosta. Liikevoitto oli 7,6 (10,7) miljoonaa euroa. Luku sisältää Oriolan osuuden yhteisyrityksen tuloksesta -2,0 miljoonaa euroa. Liikevoit-

toon kohdistuvat oikaisuerät olivat yhteensä -10,2 (-4,2) miljoonaa euroa ja ne liittyivät keskeneräisen muun aineellisen ja aineettoman käyttöomaisuuden arvonalentumiseen, henkilöstöpalveluyrityksen myyntiin, Kronans Apotekin yhdistymiseen Apoteksgruppenin kanssa sekä muihin uudelleenjärjestelykuluihin. Oikaistu liikevoitto vertailukelpoisin valuuttakurssein laskettuna oli 18,1 miljoonaa euroa.

Oikaistu liikevoitto¹
Milj. euroa



¹ Vuoden 2018 lukuja on oikaistu aikaisempiin tilikausiin liittyvän virheen johdosta. Oikaisu kohdistui konsernin taseessa vaihto-omaisuuteen, laskennallisiin verosaamisiin sekä kertyneisiin voittovaroihin ja konsernin laajassa tuloslaskelmassa materiaaliostoihin ja tuloveroihin. Tarkemmat tiedot virheen oikaisusta on esitetty vuoden 2019 konsernitilinpäätöksen liitetiedoissa.

Nettorahoituskulut olivat 0,7 (-0,3) miljoonaa euroa. Tilikauden tulos oli 4,8 (8,6) miljoonaa euroa. Tuloverot olivat 2,1 (2,7) miljoonaa euroa, mikä vastaa 30,8 % (24,4 %) efektiivistä verokantaa. Osakohtainen tulos oli 0,03 (0,05) euroa.

Lisätietoja konsernin taloudellisen tuloksen kehityksestä löytyy osiosta Taloudellista kehitystä kuvaavat tunnusluvut 2018–2022.

Yhteisyritys Swedish Pharmacy Holding AB

Oriola ja Euroapothea saivat 3.10.2022 päätökseen Kronans Apotekin ja Apoteksgruppenin yhdistämisen uudeksi yhteisomistaiseksi yhtiöksi. Sen mukaisesti vuoden 2022 viimeisestä neljänneksestä alkaen Oriola raportoi uuden yhtiön yhteisyrityksenä pääomaosuusmenetelmällä ja esittää sen tuloksen konsernitilinpäätöksessä liikevoiton yläpuolella.

Vuoden 2022 viimeisellä neljänneksellä Swedish Pharmacy Holdingin liikevaihto oli 292,7 (288,6) miljoonaa euroa. Oikaistu liikevoitto

to oli -2,8 miljoonaa euroa, synergiaetuja katsauskaudella yhteensä 1,0 miljoonaa euroa ja kahden yhtiön integraatioon liittyvät kertaluonteiset kulut olivat 1,9 miljoonaa euroa. Liiketulos ilman aineettomien hyödykkeiden poistoja ja arvonalentumisia (EBITA) oli -1,3 miljoonaa euroa. Joulukuun 2022 lopussa korollinen nettovelka oli 95,3 miljoonaa euroa.

Vuoden 2022 neljännellä neljänneksellä Oriola kirjasi Swedish Pharmacy Holdingista 2,0 miljoonan euron tappion. Tappio johtui myynnin laskusta, korkeammista toimintakuluista ja integraatioon liittyvistä kertaluonteisista kuluista.

Raportoitavat segmentit

Oriola siirtyi vuoden 2022 alusta maakohtaiseen organisaatioon, jossa liiketoiminta-alueet Pharma ja Retail sekä Operations-toiminto muutettiin uuteen rakenteeseen. Siitä lähtien Oriolan jatkuvat toiminnot ovat sisältäneet yhden raportoitavan segmentin, johon kuuluu Oriola Suomi ja Oriola Ruotsi -liiketoiminta-alueet. Edelliset kaudet on muutettu vastaamaan muutoksia johdon raportoinnissa.

Oriola tarjoaa Suomen ja Ruotsin markkinoilla edistyksellisiä jakelu-, asiantuntija- ja konsultointipalveluja lääkeyrityksille sekä kattavan terveys- ja hyvinvointituotteiden valikoiman apteekkeille, eläinlääkäreille, muille terveydenhuollon toimijoille sekä vähittäiskaupan toimijoille. Lisäksi Oriola tarjoaa annosjakelupalvelua apteekkeille ja terveydenhuollon toimijoille.

Muutosohjelman pääkohdat

Vuonna 2022 Oriola sai päätökseen vuonna 2021 aloitetun lyhyen aikavälin muutosohjelman kannattavuuden ja tehokkuuden parantamiseksi.

Tuloskäänteeseen tähtäävä toimintasuunnitelma sisälsi neljä pääelementtiä:

- Kustannussäästöt: yksinkertaisempi toimintamalli, operatiivisten kulujen vähentäminen sekä tiukka kustannuskuri.
- Tehokas käyttöpääoman hallinta: tuoteportfolion optimointi sekä parempi toimitusketjun hallinta.
- Asiakassuhteiden johtaminen: vahva asiakaskokemus ja yhden luukun asiointiperiaate.

- Kaupallisen osaamisen kehittäminen: palveluvalikoiman kirkastaminen, hinnoittelumallien ja katehallinnan parantaminen.

Näillä toimenpiteillä Oriola virtaviivaisti prosesseja, kehitti operatiivista tehokkuutta sekä vähensi kustannuksia kannattavuuden ja kilpailukykyyn parantamiseksi. Näiden toimien vaikutukset, sisältäen 7 miljoonan euron kustannussäästöt jatkuvissa ja lopetetuissa toiminnoissa, näkyivät vähitellen vuoden 2022 aikana. Lisäksi toimenpiteet paransivat rahavirtaa ja yhtiön omaa pääomaa. Konsernin organisaatiota ja toimintamallia muutettiin lokakuun alussa tukemaan asiakassuhteiden hallintaa ja kaupallista osaamista. Organisaatiomuutoksesta on lisätietoja tämän raportin kohdassa "Uusi toimintamalli".

Lopetetut toiminnot

Oriola ilmoitti 3.10.2022 saaneensa päätökseen Kronans Apotek apteekkiliiketoiminnan ja Euroapothean Apoteksgruppenin yhdistämisen Ruotsissa. Aiempi Consumer-liiketoiminta-alue sisältäen Kronans Apotekin on raportoitu lopetettuna toimintoina kaupan toteutumiseen 3.10.2022 saakka.

Lopetettujen toimintojen tappio vuonna 2022 7,2 oli miljoonaa euroa (2,7 voitto). Luku sisältää 29,4 miljoonan euron tappion lopetettujen toimintojen myynnistä.

Jatkuvien ja lopetettujen toimintojen yhteenlaskettu tappio vuonna 2022 oli 2,4 miljoonaa euroa (11,3 voitto).

Tase, rahavirta ja rahoitus

Oriolan taseen loppusumma 31.12.2022 oli 960,9 (1 093,2) miljoonaa euroa. Emoyhtiön osakkeenomistajille kuuluva oma pääoma oli 225,6 (216,8) miljoonaa euroa. Omaa pääomaa pienensi huhtikuussa 2022 maksettu 7,3 miljoonan euron osinko.

Rahavarat olivat 160,6 (109,1) miljoonaa euroa. Liiketoiminnan nettorahavirta vuonna 2022 oli 77,9 (40,0) miljoonaa euroa, josta käyttöpääoman muutos oli 27,7 (-17,1) miljoonaa euroa. Käyttöpääoman voimakas heilahtelu on tunnusomaista Oriolan toimialalla. Investointien nettorahavirta oli 3,0 (9,6) miljoonaa euroa. Rahoituksen nettorahavirta oli -29,3 (-108,5) miljoonaa euroa.

Oriolan korolliset velat 31.12.2022 olivat 136,9 (209,9) miljoonaa euroa. Pitkäaikaisia korollisia velkoja oli 69,9 (123,5) miljoonaa euroa ja lyhytaikaisia korollisia velkoja oli 67,0 (86,4) miljoonaa euroa. Pitkäaikaiset korolliset velat koostuvat pääasiassa lainoista rahoituslaitoksilta 59,1 (63,3) miljoonaa euroa ja pitkäaikaisista vuokrasopimusveloista 10,9 (60,2) miljoonaa euroa. Lyhytaikaiset korolliset velat koostuvat pääasiassa liikkeeseen lasketuista yritystodistuksista 49,8 (49,8) miljoonaa euroa, suomalaisilta apteekkeilta saaduista hankintaennakoista 11,8 (16,0) miljoonaa euroa, lainoista rahoituslaitoksilta 2,0 (2,0) miljoonaa euroa sekä lyhytaikaisista vuokrasopimusveloista 3,4 (18,6) miljoonaa euroa. Korolliset nettovelat olivat -23,7 (100,8) miljoonaa euroa ja nettovelkaantumisaste -10,5 % (46,5 %).

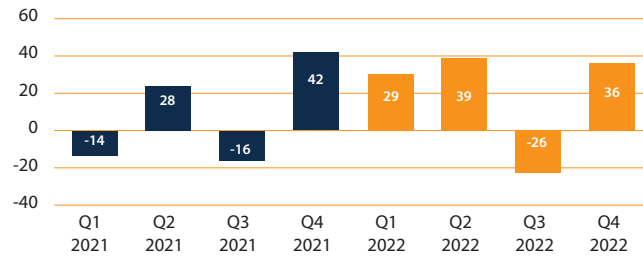
Ruotsissa on käytössä myyntisaamisten myyntiohjelmiä. Joulukuun 2022 lopussa myyntisaamia oli myyty yhteensä 100,8 (183,1) miljoonalla eurolla. Keskimääräinen rahoituskorko korollisista veloista ilman vuokrasopimusvelkoja oli 2,59 % (0,96 %). Myyntisaamisten myynnistä aiheutuvan rahavirran korkoriski on suojattu koronvaih-tosopimuksilla.

Oriola allekirjoitti kesäkuussa 2021 uuden vakuudettoman kolmi-vuotisen 140 miljoonan euron sitovan valmiusluottolimiittisopi-muksen. Helmikuussa 2022 sopimuksen voimassaoloaikaa piden-nettiin yhdellä vuodella ja valmiusluottolimiitti eräännyy kesäkuussa 2025. Limiitti on sitova ja sisältää option laina-ajan pidentämisestä vielä yhdellä vuodella. Valmiusluoton marginaali on sidottu Oriolan taloudellisiin tunnuslukukovenantteihin ja yhtiön vastuullisuus-tavoitteisiin. Oriolan sitovat 140,0 miljoonan euron pitkäaikainen luottolimiitti ja yhteensä 34,9 miljoonan euron lyhytaikaiset tililimii-tit eivät olleet käytössä katsauskauden lopussa.

Tilikauden lopun omavaraisuusaste oli 23,8 % (20,1 %). Sijoitetun pääoman tuotto oli 1,9 % (4,6 %) ja oman pääoman tuotto -1,1 % (5,9 %).

Lisätietoja konsernin taseen ja rahavirran kehityksestä sekä niihin liittyvistä tunnusluvuista löytyy Taloudellista kehitystä kuvaavat tunnusluvut 2018–2022-osiosta.

Liiketoiminnan nettorahavirta
Milj. euroa



Investoinnit ja poistot, jatkuvat toiminnot

Vuoden 2022 bruttoinvestoinnit olivat 3,4 (9,3) miljoonaa euroa koos-tuen pääasiassa investoinneista logistiikkaan ja tietojärjestelmiin.

Poistot ja arvonalentumiset aineellisista ja aineettomista hyödykkeis-tä olivat yhteensä 25,2 (16,5) miljoonaa euroa. Oriola kirjasi 9,8 mil-joonan euron arvonalentumisen muihin vielä keskeneräisiin aineelli-siin ja aineettomiin käyttöomaisuushyödykkeisiin, jotka eivät ole vielä käytettävissä. Arvonalentuminen liittyy useiden aiempien vuosien prosessiautomaatiokehitykseen, vanhentuneeseen tietotekniikkaan ja osittain toteutettuihin mutta keskeytettyihin projekteihin.

Muutokset konsernirakenteessa

Oriola myi apteekkeille suunnatun henkilöstöpalveluliiketoiminnan, Farenta Oy:n Eezylle huhtikuussa 2022 ja kirjasi oikaisueriin 1,5 mil-joonan euron voiton.

Oriola ja Euroapothea saivat 3.10.2022 päätökseen apteekkilii-keitoiminnan yhdistämisen Ruotsissa: Oriolan Consumer-liiketoiminta-alueen, johon kuuluvat Kronans Apotek ja Euroapothecan Apotekgruppen, uudeksi yhteisomistaiseksi Swedish Pharmacy Holding AB:ksi. Consumer-liiketoiminta-alueen liikevaihto vuonna 2021 oli 817,5 miljoonaa euroa, oikaistu liiketulos oli 11,4 mil-joo-naa euroa ja henkilöstömäärä vuoden lopussa oli 1 598. Kaupalla oli -29,4 miljoonan euron vaikutus Oriola-konsernin tulokseen muun-toerot ja kauppaan liittyvät kulut mukaan lukien.

Henkilöstö

Oriolan henkilöstön määrä joulukuun 2022 lopussa oli 833 (1 046), josta 402 (573) työskenteli Suomessa ja 431 (473) Ruotsissa. Henki-löstön keskimääräinen määrä tammi-joulukuussa 2022 oli 914 (1 077). Henkilömäärä on aktiivisessa työsuhteessa oleva, jatkuvien toi-mintojen henkilöstö kokoaikaisiksi muutettuna.

Palkat ja palkkiot vuonna 2022 olivat yhteensä 45,3 miljoonaa eu-roa (54,6 miljoonaa euroa vuonna 2021 ja 52,3 miljoonaa euroa vuonna 2020).

Lisätietoja henkilöstön palkitsemisesta löytyy konsernitilinpäätök-sen liitetiedosta 4.4. Työsuhte-etuudet.

Oriola Oyj:n osakkeet

Oriola Oyj:n markkina-arvo 31.12.2022 oli 321,4 (362,8) miljoonaa euroa.

Kaupankäynti osakkeilla	Tammi-joulukuun 2022		Tammi-joulukuun 2021	
	A-sarja	B-sarja	A-sarja	B-sarja
Vaihto, milj. kpl	6,6	29,9	8,1	50,7
Vaihto, milj. euroa	13,2	59,2	16,1	98,9
Ylin kurssi, euroa	2,30	2,31	2,37	2,20
Alin kurssi, euroa	1,75	1,70	1,78	1,73
Päätöskurssi kauden lopussa, euroa	1,85	1,74	1,99	2,01

Vuonna 2022 Oriola Oyj:n osakkeita vaihdettiin, pois lukien yhtiön hallussa olevat omat osakkeet, 20,1 % (32,5 %) koko osakemäärästä.

Vuoden 2022 lopussa osakkeita oli yhteensä 181 486 213 (181 486 213) kappaletta, joista A-sarjan osakkeita oli 53 748 313 (53 748 313) kappaletta ja B-sarjan osakkeita 127 737 900 (127 737 900) kappaletta. Yhtiön hallussa oli yhteensä 109 564 (138 201) kappaletta yhtiön omia osakkeita, joista 63 650 (63 650) kappaletta oli A-osakkeita ja 45 914 (74 551) kappaletta oli B-osak-keita. Yhtiön hallussa olevien omien osakkeiden osuus yhtiön kaikis-ta osakkeista on 0,06 % (0,08 %) ja äänimäärästä 0,11 % (0,11 %).

Yhtiöjärjestyksen 3 §:n nojalla osakkeenomistaja voi vaatia A-sarjan osakkeiden muuntamista B-sarjan osakkeiksi. Vuosina 2022 ja 2021 Oriola Oyj:n A-sarjan osakkeita ei muunnettu B-sarjan osakkeiksi.

Lisätietoja osakkeista ja osakkeenomistajista löytyy osiosta Tietoja osakkeista.

Näkymät vuodelle 2023

Oriolan oikaistun liikevoiton ilman yhteisyritys Swedish Pharmacy Holding AB:n osuutta arvioidaan olevan vuoden 2022 tasolla.

Ohjeistus ottaa huomioon kannattavuuteen kohdistuvan merkittävän negatiivisen vaikutuksen, joka johtuu annosjakeluliiketoiminnan julkisten tarjousten ja siten potilasmäärän menetyksestä Ruotsissa. Annosjakeluliiketoiminta keskittyy Ruotsissa uusiin asiakassegmentteihin toiminnan kehittämiseksi. Lisäksi toimintaympäristön viimeaikaisella yleisellä inflaatiolla ja siihen liittyvillä kustannuspaineilla voi olla negatiivinen vaikutus Oriolan kannattavuuteen.

Oikaistu liikevoitto ilman yhteisyritys Swedish Pharmacy Holding AB:n osuutta oli 19,7 miljoonaa euroa vuonna 2022.

Varojenjakoesitys

Oriola-konsernin emoyhtiö on Oriola Oyj, jonka jakokelpoiset varat olivat 31.12.2022 taseen mukaisesti 208,6 (265,3) miljoonaa euroa. Oriola Oyj:n tilikauden tulos vuonna 2022 oli -49,4 (-54,8) miljoonaa euroa. Oriola-konsernin osakekohtainen tulos oli -0,01 (0,06) euroa.

Hallitus ehdottaa varsinaiselle yhtiökokoukselle, että vuodelta 2022 jaetaan osinkoa 0,06 (0,04) euroa/osake. Hallitus ehdottaa, että jäljelle jääneet voitonjakokelpoiset varat 197 713 682,89 euroa jätetään omaan pääomaan.

Yhtiökokous 2023

Oriola Oyj:n varsinainen yhtiökokous pidetään 21.3.2023. Yhtiökokouksessa käsitellään yhtiöjärjestyksen 10 §:ssä mainitut asiat sekä hallituksen mahdolliset muut esitykset. Varsinaisen yhtiökokouksen kutsu julkaistaan yhtiön verkkosivuilla www.oriola.com viimeistään 27.2.2023.

2. Katsaus riskeihin

Strategiset ja rahoituksen riskit

Oriola on määritellyt riskienhallintapolitiikassaan konsernin riskienhallintamallin, riskienhallinnan periaatteet, organisaation ja prosessit. Riskienhallinta pyrkii yksilöimään, mittaamaan ja hallitsemaan riskejä, joilla saattaa olla vahingollinen tai hyödyllinen vaikutus Oriolan toimintaan ja tavoitteiden saavuttamiseen. Lisäksi konsernilla on eettiset ohjeet (Code of Conduct) ja rahoituspolitiikka, jotka kattavat toiminnan säädöstenmukaisuuteen ja rahoitukseen liittyvät riskit. Taloudelliseen raportointiin liittyvät kontrollit ja riskienhallinta pyrkivät varmistamaan konsernin ja sen tytäryhtiöiden tilinpäätösten ja taloudellisen raportoinnin luotettavuuden ja säädöstenmukaisuuden sekä yleisesti hyväksytyjen toimintaperiaatteiden noudattamisen.

Oriolan liiketoimintaa sääntelevät lääkkeiden jakelua ja vähittäiskauppaa koskevat säännökset, joita valvovat viranomaiset molemmissa toimintamaissa. Oriolan liiketoimintaympäristöön vaikuttavat keskeisimmät megatrendit ovat väestön ikääntyminen, kasvava kulutus terveyteen ja hyvinvointiin, erityislääkkeiden kasvava kulutus, vähittäiskaupan ja palveluiden digitalisaatio, vastuullisuus sekä mahdolliset pandemiat.

Oriola on tunnistanut seuraavat tärkeimmät strategiset ja toiminnalliset riskit, joilla voi olla epäsuotuisa vaikutus tulokseen: muutokset lääkemarkkinoiden sääntelyssä ja niihin liittyvissä toimiluvissa, hinnoittelussa, lääkkeiden rinnakkaistuonnissa ja julkisessa korvattavuudessa, apteekkien kiristynyt kilpailu verkkokaupan kasvaessa, yksikanavajakelun osuuden laskeminen julkisessa terveydenhuollossa sekä useiden merkittävien lääkeryhtymäasiakkuuksien menettäminen. Lisäksi pandemian aiheuttamilla muutoksilla julkisen terveydenhuollon resursseissa sekä yhteiskunnan rajoitustoimenpiteillä yritysten liiketoimintaan ja kansalaisten liikkumiseen voi olla epäsuotuisa vaikutus Oriolan tulokseen.

Ruotsin lääkealan korvauksista vastaava virasto (Tandvårds- och läkemedelsförmånsverket, TLV) on esittänyt geneeristen lääkkeiden kuukausikohtaisen listan käyttöönottoa myös Ruotsin annosjakelutoiminnassa. Uuden lainsäädännön odotetaan astuvan voimaan aikaisintaan vuonna 2024. Muutoksella olisi negatiivinen vaikutus

Oriolan annosjakelun marginaaliin ja liiketoiminnan kuluihin. Mahdolliset vaikutukset voidaan Oriolan näkemyksen mukaan hallita.

Suomessa COVID-19 pandemia on lisännyt painetta löytää sosiaali- ja terveysministeriön hallinnon alalta uusia säästökohteita pandemian aiheuttamien kulujen kattamiseksi. Hallitus on ilmoittanut yhdeksi kohteeksi lääkehuollon kokonaiskulut. Säästötoimenpiteillä ei uskota olevan suoria vaikutuksia Oriolan liiketoimintaan.

Sosiaali- ja terveydenhuollon kokonaisuudistus hyväksyttiin vuonna 2021. Vuoden 2022 alussa valittiin 21 uutta valtuustoa hyvinvointialueille. Tämä uusi poliittisen päätöksenteon hallintoporras tulee päättämään miten alueella sosiaali- ja terveyspalvelut sekä pelastustoimi järjestetään. Uudet alueet aloittivat toimintansa vuoden 2023 alusta. Uudistuksen vaikutukset Oriolan toimintaan Suomessa ovat vielä osin tuntemattomat, mutta yhtiön näkemyksen mukaan vähäiset.

Oriola arvioi ESG-riskit (yhteiskunnalliset, hallintoon ja ympäristöön kohdistuvat riskit) osana normaalia riskien hallintaprosessia. ESG-riskien tarkempi kuvaus löytyy tämän raportin osiosta 5. Selvitys muista kuin taloudellisista tiedoista.

Oriolan tärkeimmät taloudelliset riskit ovat valuuttakurssi-, likviditeetti-, korko- ja luottoriski. Muutokset Ruotsin kruunun arvossa vaikuttavat Oriolan liikevaihtoon, tulokseen ja taseeseen. Muutokset liiketoimintojen rahavirtaennusteissa saattavat johtaa liikearvon arvon alentumiskirjauksiin. Lisätietoja taloudellisten riskien hallinnasta löytyy tilinpäätöksen liitetiedosta 8.3.

Lähiajan riskit ja epävarmuustekijät

Oriolan strategiaan kehityshankkeisiin liittyvät operatiivisia riskejä, jotka toteutuessaan saattavat vaikuttaa Oriolan kannattavuuteen. Oriolalla on käynnissä merkittävä määrä IT-järjestelmäprojekteja. Yhtiö on määritellyt IT-projekteille omat riskienhallintasuunnitelmat ja pyrkii varmistamaan käyttöönotot huolellisella valmiussuunnittelulla. Prosessien optimointia ja automatisointia jatketaan yhtiön liiketoiminnissa.

Vuoden 2020 ensimmäisestä neljänneksestä lähtien COVID-19-pandemia on vaikuttanut merkittävästi Oriolan liiketoimintaympäris-

töön, kun yhteiskunnan rajoitukset sekä kuluttajien varovaisuus ovat vaikuttaneet kuluttajakäyttäytymiseen. Pandemian aiheuttamat toimet ovat johtaneet terveydenhuollon palveluiden väheneeseen sekä vaikuttaneet niin lääkkeiden kuin terveyden ja hyvinvoinnin tuotteiden kysyntään. Tämä on väistämättä vaikuttanut myös Oriolan liiketoimintaan ja tulee vaikuttamaan tulevaisuudessa, jos pandemian aiheuttamia rajoitustoimenpiteitä joudutaan ottamaan uudelleen käyttöön. Pandemian vakavuutta ja kestoja Oriolan toimintaympäristössä on kuitenkin vaikea arvioida. Pandemian vaikutuksia Oriolan omaisuuserien arvostukseen seurataan tarkasti. Arvioinnin perusteella COVID-19 pandemialla ei tällä hetkellä ole sellaisia pitkän aikavälin vaikutuksia Oriolan taloudelliseen tilanteeseen, joiden perusteella varojen kirjanpitoarvoja tulisi oikaista.

Oriola on varautunut COVID-19-pandemian aiheuttamiin riskeihin. Yhtiö on huomionnut varautumissuunnittelussa erityisesti työvoiman terveyden ja saatavuuden turvaamisen, logistiikkakeskusten sekä apteekkien turvallisuuden ja kasvavan lääkevarastoinnin tarpeen. Lisäksi Oriola käy aktiivista keskustelua niin asiakkaiden kuin valvovien viranomaisten kanssa nopeastikin muuttuvista tarpeista ja niiden hallinnasta. Oriolan toimintoihin ja kannattavuuteen vaikuttaa merkittävimpien kustannusten hintojen volatiilisuus. Erityisesti energian hinnan sekä työvoiman ja kuljetusten kustannusten muutoksilla voi olla suurimmat vaikutukset Oriolan kannattavuuteen.

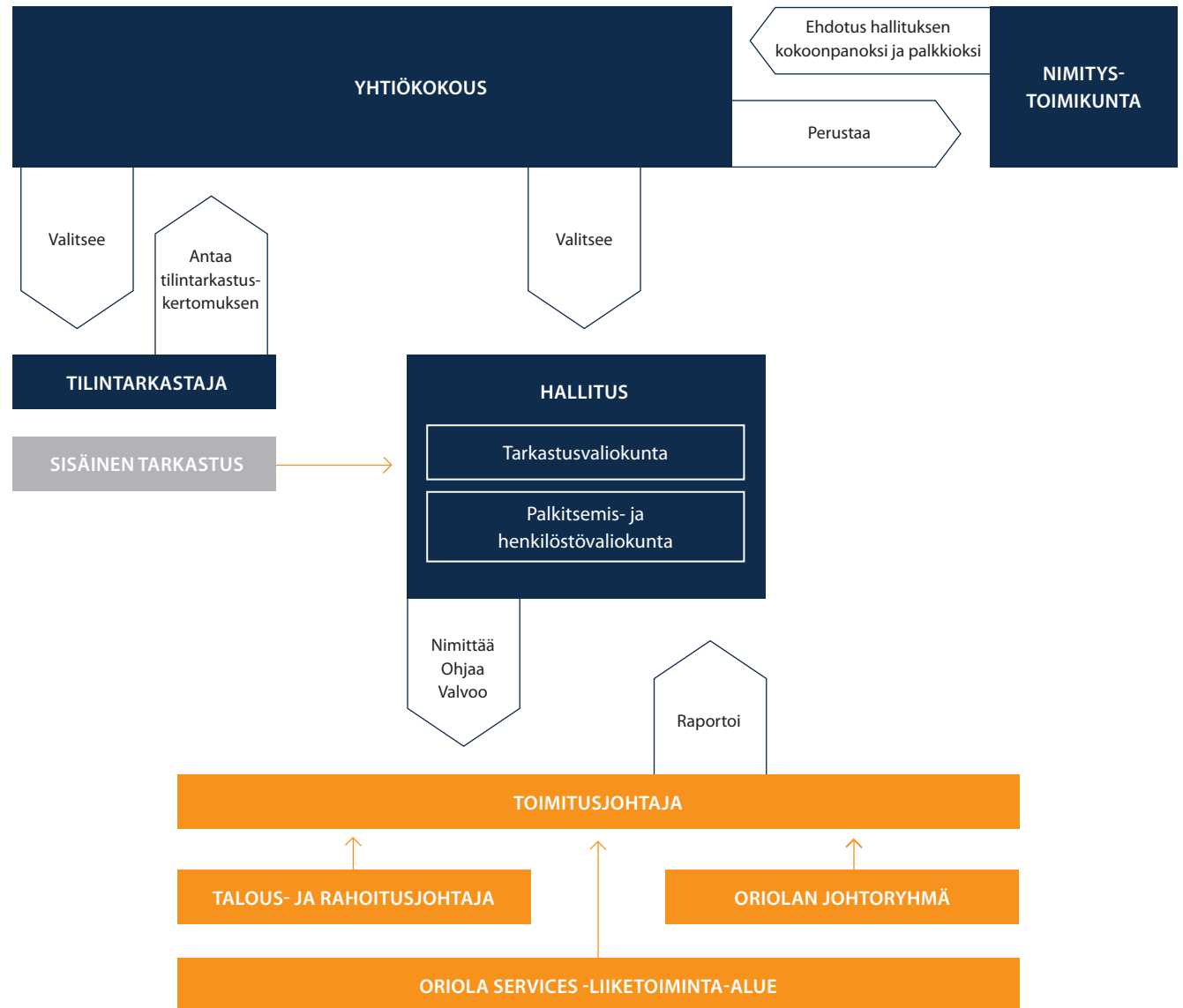
Oriola on ajoittain osapuolena erilaisissa juridisissa prosesseissa, valituksissa ja oikeudenkäynneissä. Mikäli on todennäköistä, että Oriola katsottaisiin korvausvelvolliseksi toiselle osapuolelle ja korvauksen määrä on riittävällä varmuudella arvioitavissa, yhtiö varautuu veloitteen täyttämiseen. Tämänhetkisen tiedon nojalla vireillä olevilla prosesseilla ei ole materiaalista vaikutusta konsernin taloudelliseen asemaan.

3. Hallinto

Selvitys hallinto- ja ohjausjärjestelmästä 2022

Tämä selvitys hallinto- ja ohjausjärjestelmästä (Corporate Governance Statement) on laadittu Suomen listayhtiöiden vuoden 2020 hallintokoodin ja arvopaperimarkkinalain 7 luvun 7 §:n mukaisesti.

Oriolan hallintorakenne



Oriola Oyj (jatkossa "Oriola" tai "yhtiö") noudattaa yhtiöjärjestyksen, Suomen osakeyhtiölain ja arvopaperimarkkinalain määräyksiä sekä muuta vastaavaa lainsäädäntöä. Lisäksi yhtiö noudattaa Nasdaq Helsinki Oy:n (Helsingin Pörssin) ja Finanssivalvonnan antamia, listattuja yhtiötä koskevia sääntöjä ja määräyksiä. Yhtiön pääkonttori sijaitsee Espoossa.

Oriola noudattaa Suomen listayhtiöiden hallinnointikoodia kokonaisuudessaan ilman poikkeuksia. Yhtiö ilmoittaa hallinnointikoodin edellyttämät tiedot myös yhtiön verkkosivuilla www.oriola.com. Suomen listayhtiöiden hallinnointikoodi 2020 on saatavissa julkisesti osoitteesta www.cgfinland.fi.

Oriola laatii konsernitilinpäätöksen ja osavuositarkastukset kansainvälisten EU:n hyväksymien IFRS-raportointistandardien, arvopaperimarkkinalain ja soveltuvien Finanssivalvonnan standardien sekä Nasdaq Helsinki Oy:n sääntöjen mukaisesti. Hallituksen toimintakertomus ja emoyhtiön tilinpäätös on laadittu Suomen kirjanpitolain sekä kirjanpitolautakunnan ohjeiden ja lausuntojen mukaisesti. Tilintarkastuskertomus kattaa hallituksen toimintakertomuksen, konsernitilinpäätöksen ja emoyhtiön tilinpäätöksen.

Yhtiökokous

Yhtiökokous päättää osakeyhtiölain ja Oriolan yhtiöjärjestyksen mukaan sille kuuluvat asiat. Jokaisella osakkeenomistajalla on oikeus osallistua yhtiökokoukseen. A-osake tuottaa 20 ääntä ja B-osake yhden äänen. Osakkeenomistaja ei saa yhtiöjärjestyksen mukaan äänestää suuremmalla äänimäärällä kuin 1/20 yhtiökokouksessa edustettujen eri osakelajeihin kuuluvien osakkeiden yhteenlasketusta äänimäärästä.

Yhtiökokouksen kutsuu koolle hallitus. Kutsu yhtiökokoukseen julkaitaan aikaisintaan kaksi kuukautta ja viimeistään kaksikymmentäyksi päivää ennen kokousta yhtiön verkkosivuilla tai yhdessä Suomen pääkaupungin päivälehdessä. Oriola julkaisee yhtiökokouskutsun myös pörssitiedotteena. Yhtiökokoukselle esitettävät asiakirjat ja päätösesitykset ovat saatavilla yhtiön verkkosivuilla. Yhtiökokouskutsu sisältää ehdotuksen kokouksen esityslistaksi.

Osakkeenomistajalla on lain mukaan oikeus saada yhtiökokoukselle osakeyhtiölain mukaan kuuluva asia yhtiökokouksen käsiteltäväksi, jos hän vaatii sitä kirjallisesti hallitukselta niin hyvissä ajoin, että asia

voidaan sisällyttää kokouskutsuun. Vaatimuksen katsotaan aina tulleen riittävän ajoissa, jos hallitukselle on ilmoitettu vaatimuksesta viimeistään neljä viikkoa ennen kokouskutsun toimittamista.

Yhtiön lähtökohta on, että yhtiökokouksessa ovat läsnä hallituksen puheenjohtaja, hallituksen ja sen valiokuntien jäsenet, toimitusjohtaja ja tilintarkastaja. Hallituksen jäseneksi ensimmäistä kertaa ehdolla olevan henkilön tulee olla läsnä valinnasta päättävässä yhtiökokouksessa, jollei hänen poissaololleen ole painavia syitä.

Osakkeenomistajat käyttävät lain ja yhtiöjärjestyksen nojalla päätösvaltaansa yhtiökokouksessa. Varsinainen yhtiökokous pidetään kerran vuodessa toukokuun loppuun mennessä. Yhtiökokouksen vastuulla on muun muassa:

- tilinpäätöksen vahvistaminen
- taseen osoittaman voiton käyttäminen
- hallituksen jäsenten valinta sekä heidän palkkioistaan päättäminen
- vastuuvapaudesta päättäminen hallituksen jäsenille ja toimitusjohtajalle
- tilintarkastajan valinta ja palkkiosta päättäminen
- hallituksen tai osakkeenomistajan yhtiökokoukselle tekemät ehdotukset (esim. yhtiöjärjestyksen muuttaminen, omien osakkeiden hankinta, osakeanti, erityisten oikeuksien antaminen)

Varsinainen yhtiökokous 2022

Oriolan 15.3.2022 pidetty varsinainen yhtiökokous vahvisti tilinpäätöksen ja myönsi hallituksen jäsenille sekä toimitusjohtajalle vastuuvapauden 31.12.2021 päättyneeltä tilikaudelta. Yhtiökokouksen päätöksen mukaisesti osinkona 31.12.2021 päättyneeltä tilikaudelta vahvistetun taseen perusteella maksettiin 0,04 euroa osakkeelta.

Valtuutukset

Yhtiökokous valtuutti hallituksen päättämään maksullisesta osakeannista yhdessä tai useammassa erässä, sisältäen oikeuden antaa uusia tai luovuttaa yhtiön hallussa olevia omia osakkeita. Valtuutus käsittää yhteensä enintään 5 500 000 yhtiön A-osaketta ja 12 500 000 yhtiön B-osaketta ja sisältää oikeuden poiketa osakkeenomistajille kuuluvasta merkintäetuoikeudesta. Valtuutus on voimassa kahdeksantoista (18) kuukautta yhtiökokouksen päätöksestä lukien.

Hallitus valtuutettiin lisäksi päättämään B-osakkeiden maksullisesta osakeannista yhdessä tai useammassa erässä, sisältäen oikeuden antaa uusia tai luovuttaa yhtiön hallussa olevia omia B-osakkeita. Valtuutus käsittää yhteensä enintään 18 000 000 yhtiön B-osaketta ja sisältää oikeuden poiketa osakkeenomistajille kuuluvasta merkintäetuoikeudesta. Valtuutus on voimassa kahdeksantoista (18) kuukautta yhtiökokouksen päätöksestä lukien.

Hallitus valtuutettiin edellä esitettyjen valtuutusten lisäksi päättämään maksuttomasta osakeannista yhtiölle itselleen sekä suunnustaan B-osakkeiden osakeannista Oriola-konsernin johdon osakepohjaisen kannustinjärjestelmän sekä Oriola-konsernin avainhenkilöiden osakesäästöohjelman toteuttamiseksi. Tämän valtuutuksen nojalla annettavien uusien yhtiön B-osakkeiden enimmäismäärä on 250 000 kappaletta, mikä edustaa 0,14 % yhtiön kaikista osakkeista. Valtuutukset ovat voimassa kahdeksantoista (18) kuukautta yhtiökokouksen päätöksestä lukien.

Yhtiökokous valtuutti hallituksen päättämään enintään 18 000 000 yhtiön oman B-osakkeen hankkimisesta myös muutoin kuin osakkeenomistajien omistamien osakkeiden suhteessa. Valtuutus on voimassa enintään kahdeksantoista (18) kuukautta yhtiökokouksen päätöksestä lukien.

Kaikki varsinaisen yhtiökokouksen 2022 päätökset ovat nähtävillä yhtiön verkkosivuilla osoitteessa www.oriola.com.

Osakkeenomistajien nimitystoimikunta

Osakkeenomistajien nimitystoimikunta koostuu viidestä osakkeenomistajien nimeämästä jäsenestä. Lisäksi yhtiön hallituksen puheenjohtaja toimii nimitystoimikunnan asiantuntijajäsenenä.

Hallituksen puheenjohtaja järjestää vuosittain tapaamisen, johon kutsutaan äänimäärän mukaan yhtiön kaksikymmentä suurinta osakkeenomistajaa, jotka ovat varsinaista yhtiökokousta edeltävän elokuun 31. päivänä rekisteröitynä Euroclear Finland Oy:n ylläpitämään yhtiön osakasluetteloon osakkeenomistajina. Äänimäärän mukaan kahdenkymmenen suurimman osakkeenomistajan kokous valitsee osakkeenomistajien nimitystoimikunnan jäsenet. Kokous valitsee lisäksi yhden nimitystoimikunnan jäsenistä sen puheenjohtajaksi.

Osakkeenomistajien nimitystoimikunnan jäsenten toimikausi päättyy seuraavan vuoden nimitystoimikunnan jäsenten valintaan nimitystoimikunnan työjärjestyksen mukaisessa järjestyksessä.

Osakkeenomistajien nimitystoimikunta perustetaan toimiakseen siihen asti, kunnes yhtiökokous toisin päättää.

Nimitystoimikunnan tehtävä on valmistella hallituksen jäsenten valintaa ja palkitsemista koskevat ehdotukset varsinaiselle yhtiökokoukselle. Nimitystoimikunnan tulee antaa ehdotuksensa yhtiön hallitukselle viimeistään varsinaista yhtiökokousta edeltävän helmikuun ensimmäisenä päivänä. Toimikunnan ehdotukset julkaistaan pörsssidotteella ja sisällytetään yhtiökokouskutsuun. Nimitystoimikunnan tulee esittää ja perustella ehdotuksensa sekä antaa toiminnastaan selvityksen varsinaiselle yhtiökokoukselle.

Nimitystoimikunnan työjärjestys on saatavilla yhtiön verkkosivuilla osoitteessa www.oriola.com.

Oriola Oyj:n suurimmat osakkeenomistajat valitsivat 22.9.2022 osakkeenomistajien nimitystoimikunnan työjärjestyksen mukaisesti seuraavat henkilöt nimitystoimikunnan jäseniksi:

Annika Ekman
Peter Immonen
Timo Maasilta
Pekka Pajamo
Into Ylppö

Pekka Pajamo valittiin nimitystoimikunnan puheenjohtajaksi. Oriola Oyj:n hallituksen puheenjohtaja Panu Routila toimii nimitystoimikunnan asiantuntijajäsenenä.

Oriolan osakkeenomistajien nimitystoimikunta antoi 12.1.2023 ehdotuksensa vuoden 2023 varsinaiselle yhtiökokoukselle hallituksen kokoonpanoksi seuraavaa: Hallituksen jäsenmääräksi vahvistettiin kuusi. Hallituksen jäseniksi valittiin uudelleen seuraavat hallituksen jäsenet: Eva Nilsson Bågenholm, Nina Mähönen ja Harri Pärssinen. Hallituksen uusiksi jäseniksi valittiin Ellinor Perdotter Nilsson, Yrjö Närhinen ja Heikki Westerlund. Hallituksen puheenjohtajaksi valittiin Heikki Westerlund. Oriolan hallituksessa toimineet

Juko-Juho Hakala, Lena Ridström ja Panu Routila ovat ilmoittaneet nimitystoimikunnalle, etteivät ole käytettävissä uutta hallitusta valittaessa.

Hallituksen jäsen ehdokkaiden henkilötiedot on esitetty yhtiön verkkosivuilla.

Hallitus

Yhtiön hallinnosta ja sen toiminnan asianmukaisesta järjestämisestä huolehtii hallitus.

Hallituksen tehtävänä on ohjata ja valvoa yhtiön toimintaa lain, viranomaismääräysten ja yhtiöjärjestyksen mukaan. Hallitus myös varmistaa hyvän hallinnointitavan noudattamisen Oriola-konsernissa.

Yhtiökokous valitsee hallituksen jäsenet. Hallitus käyttää yhtiökokousten välillä ylintä päätöksentekovaltaa Oriola-konsernissa. Hallitukseen kuuluu yhtiöjärjestyksen mukaan vähintään viisi ja enintään kahdeksan jäsentä. Hallituksen toimikausi päättyy valintaa seuraavan varsinaisen yhtiökokouksen päättyessä. Hallituksen puheenjohtajan valitsee yhtiökokous. Hallituksen varapuheenjohtajan valitsee hallitus keskuudestaan.

Hallitus kokoontuu etukäteen sovittuun aikataulun mukaisesti, mutta lisäksi hallitus kokoontuu tarvittaessa. Päätösasioiden lisäksi hallitukselle annetaan kokouksissa ajankohtaista tietoa konsernin toiminnasta, taloudesta ja riskeistä. Toimitusjohtaja, talous- ja rahhoitusjohtaja ja lakiasiaintoimittaja (joka toimii hallituksen sihteerinä) osallistuvat hallituksen kokouksiin. Johtoryhmän jäsenet osallistuvat kokouksiin hallituksen kutsusta. Kaikista kokouksista laaditaan pöytäkirja.

Hallituksen tärkeimmät tehtävät

Hallituksen työjärjestys sisältää tärkeimmät hallituksessa käsiteltävät asiat, joita ovat muun muassa:

- yhtiön strategian vahvistaminen
- taloudellisten tavoitteiden, budjettien, merkittävimpien investointien ja riskienhallinnan periaatteiden vahvistaminen
- toimitusjohtajan valinta ja erottaminen

- merkittävimpien koko konsernin ja liiketoiminta-alueiden toimintaa koskevien asioiden käsittely ja päättäminen
- tarkastusvaliokunnan sekä palkitsemis- ja henkilöstövaliokunnan työjärjestysten hyväksyminen.

Hallituksen monimuotoisuus

Päätavoite hallituksen jäseniä valittaessa on varmistaa, että hallituksella kollektiivina on Oriolan nykyistä ja tulevaa liiketoimintaa tukeva osaamisprofiili. Monimuotoisuus vahvistaa sitä tavoitetta, että hallituksen osaamisprofiili kokonaisuutena tukee yhtiön liiketoimintaa, ja se nähdään olennaisena osana ja menestystekijänä Oriolan strategisten tavoitteiden saavuttamisessa. Oriolan hallituksen monimuotoisuuden kannalta olennaisia tekijöitä ovat jäsenten toisiaan täydentävä osaaminen, koulutus ja kokemus eri ammattialojen toimialoilta, eri kehitysvaiheissa olevista liiketoiminnoista ja johtamisesta sekä jäsenten henkilökohtaiset ominaisuudet. Hallituksen monimuotoisuutta tukevat kokemukset yhtiölle merkityksellisistä toimintaympäristöistä ja teollisuuden aloilta, eri kulttuurien tuntemus sekä ikä- ja sukupuolijakauman huomioiminen.

Oriolan hallitus hyväksyi hallituksen monimuotoisuuspolitiikan joulukuussa 2016. Oriolan monimuotoisuuspolitiikan mukaisesti tavoite on säilyttää sopiva tasapaino molempien sukupuolten edustuksesta hallituksessa.

Yhtiö on toteuttanut hallituksen kokoonpanossa monimuotoisuuden vaatimukset. Oriolan hallitus 2022 edustaa monimuotoisuutta kansallisuuden, ammattiosaamisen ja sukupuolen osalta.

Hallitus toimikaudella 2022–2023

Yhtiön varsinainen yhtiökokous 15.3.2022 vahvisti Oriolan hallituksen jäsenmääräksi kuusi ja valitsi hallituksen puheenjohtajaksi ja jäseniksi seuraavat henkilöt:

Nimi	Syntymävuosi	Koulutus ja riippumattomuus	Läsnäolo hallituksen kokouksissa	Läsnäolo valiokuntien kokouksissa
Panu Routila (puheenjohtaja)	1964	Kauppätieteiden maisteri, riippumaton hallituksen jäsen	26/26	Palkitsemis- ja henkilöstövaliokunta 13/13 ja tarkastusvaliokunta 7/7
Juko-Juho Hakala	1970	Kauppätieteiden maisteri, riippumaton hallituksen jäsen	26/26	Palkitsemis- ja henkilöstövaliokunta 11/13
Nina Mähönen	1975	Diplomi-insinööri, riippumaton hallituksen jäsen	15/16	Tarkastusvaliokunta 4/5
Eva Nilsson Bågenholm (varapuheenjohtaja)	1960	Lääkäri, riippumaton hallituksen jäsen	26/26	Palkitsemis- ja henkilöstövaliokunta 13/13
Lena Ridström	1965	Kauppätieteiden maisteri, riippumaton hallituksen jäsen	26/26	Tarkastusvaliokunta 7/7
Harri Pärssinen	1963	Kauppätieteiden maisteri, riippumaton hallituksen jäsen	26/26	Tarkastusvaliokunta 7/7

Hallitus valitsi samana päivänä järjestäytymiskokouksessaan hallituksen varapuheenjohtajaksi Eva Nilsson Bågenholmin.

Oriolan hallituksen jäsenet 1.1.–15.3.2022:

Nimi	Syntymävuosi	Koulutus ja riippumattomuus	Läsnäolo hallituksen kokouksissa	Läsnäolo valiokuntien kokouksissa
Anja Korhonen	1953	Kauppätieteiden maisteri, riippumaton hallituksen jäsen	10/10	Tarkastusvaliokunta 2/2

Hallitus on arvioinut jäsentensä riippumattomuuden ja todennut, että kaikki jäsenet ovat riippumattomia yhtiöstä ja sen merkittäviä osakkeenomistajista. Hallitus on myös arvioinut toimintaansa ja työskentelytapojaan.

Vuonna 2022 Oriolan hallitus piti 26 kokousta, joista kolme oli per capsulam -kokouksia.

Hallituksen valiokunnat

Hallituksella on tarkastusvaliokunta ja palkitsemis- ja henkilöstövaliokunta. Hallitus vahvistaa valiokuntien työjärjestykset. Valiokunnat ovat valmistelevia elimiä, jotka tekevät hallitukselle esityksiä toimialueeseensa kuuluvista asioista. Valiokuntien kokouksista pidetään pöytäkirjaa. Valiokunnat raportoivat toiminnastaan säännöllisesti hallitukselle. Valiokunnilla ei ole itsenäistä päätösvaltaa, vaan ne antavat käsiteltävänä olevasta asiasta suosituksensa hallitukselle.

Hallitus nimittää vuosittain varsinaisen yhtiökokouksen jälkeen pidettävässä järjestäytymiskokouksessaan keskuudestaan tarkastus- sekä palkitsemis- ja henkilöstövaliokuntien jäsenet ja puheenjohtajan.

Tarkastus- ja palkitsemis- ja henkilöstövaliokunnan lisäksi hallitus voi yksittäisissä tapauksissa perustaa valiokunnan valmistelemaan tapauskohtaista asiakokonaisuutta. Hallitus ei vahvista tällaisille valiokunnille työjärjestystä eikä ilmoita valiokunnan toimikautta, kokoonpanoa, kokousten lukumäärää tai jäsenten osallistumisastetta.

Tarkastusvaliokunta

Tarkastusvaliokunnan tehtävänä on edistää yhtiön toiminnan ja taloudellisen raportoinnin valvontaa. Tarkastusvaliokunta käsittelee ja valmistelee työjärjestyksensä mukaan erityisesti seuraavat asiat:

- konsernitiilinpäätöksen ja osavuosikatsausten tarkastelu yhdessä tilintarkastajan kanssa
- valvontatarkastuksessa havaittujen valvontajärjestelmän puutteiden ja muiden raportoitujen puutteiden tarkastelu yhdessä tilintarkastajan kanssa
- sisäisessä tarkastuksessa havaittujen valvontajärjestelmän puutteiden ja muiden tarkastushavaintojen ja suositusten tarkastelu

- valvontatarkastuksen ja sisäisen tarkastuksen toimintasuunnitelmien tarkastelu ja suositusten antaminen yhtiön johdolle koskien sisäisen tarkastuksen painopistealueita
- yhtiön hallinnon valvonnan sekä riskienhallinnan asianmukaisuuden arviointi ja yhtiön kirjanpidon ja ulkoisen raportoinnin periaatteiden muutosten läpikäynti ennen niiden käyttöönottoa.

Lisäksi tarkastusvaliokunnan tehtäviin kuuluvat tilintarkastajan valintapäätöksen valmistelu, tilintarkastajan riippumattomuuden arviointi ottaen huomioon erityisesti yhtiölle tarjottujen oheispalvelujen vaikutus riippumattomuuteen sekä muut hallituksen valiokunnalle antamat tehtävät. Tarkastusvaliokunnassa on vähintään kolme jäsentä.

Tarkastusvaliokunnan puheenjohtajana toimii Harri Pärssinen 15.3.2022 alkaen ja muina jäseninä Nina Mähönen, Lena Ridström ja Panu Routila. Tarkastusvaliokunnan jäsenet ovat riippumattomia yhtiöstä ja sen merkittävistä osakkeenomistajista.

Palkitsemis- ja henkilöstövaliokunta

Palkitsemis- ja henkilöstövaliokunta käsittelee ja valmistelee työjärjestyksensä mukaan johdon ja henkilöstön palkitsemiseen ja johdon nimityksiin liittyviä kysymyksiä ja tekee näitä koskevia esityksiä hallitukselle. Valiokunnan tehtävänä on muun muassa:

- kehittää ja seurata tehokkaita palkitsemisperiaatteita, jotka edistävät yhtiön tavoitteiden saavuttamista
- esittää hallitukselle, johdolle ja muille avainhenkilöille suunnitellut palkitsemisjärjestelmät
- arvioida yhtiön suorituskyvyn johtamista, seuraajasuunnittelua ja osaamiskehitystä koskevia prosesseja ja ohjelmia
- käsitellä ja valmistella sellaisia johdon nimityskysymyksiä, jotka tulevat hallituksen päätettäväksi, sekä tukea ja neuvoa toimitusjohtajaa johtoryhmänimityksiä koskevissa asioissa
- arvioida yhtiön toimitusjohtajan suoritusta
- arvioida Oriolan johtoryhmän jäsenten suoritusta.

Palkitsemis- ja henkilöstövaliokunnassa on kolme jäsentä. Hallituksen järjestäytymiskokous valitsi 15.3.2022 keskuudestaan seuraavat palkitsemis- ja henkilöstövaliokunnan jäsenet: puheenjohtajaksi

Eva Nilsson Bågenholmin ja muiksi jäseniksi Juko Hakalan sekä Panu Routilan. Palkitsemis- ja henkilöstövaliokunnan jäsenet ovat riippumattomia yhtiöstä ja sen merkittävistä osakkeenomistajista.

Toimitusjohtaja ja toimitusjohtajan sijainen

Hallitus nimittää ja erottaa Oriolan toimitusjohtajan ja päättää hänen toimitusuhdeensa ehdoista. Yhtiön toimitusjohtaja vuoden 2022 lopussa on Katarina Gabrielson, MMM (s. 1969).

Elisa Markula, kauppatieteiden maisteri, (s. 1966) jätti Oriola Oyj:n toimitusjohtajan tehtävän 15.3.2022. Tämän jälkeen Katarina Gabrielson toimi Oriolan väliaikaisena toimitusjohtajana 9.5.2022 saakka, jolloin hänet nimitettiin Oriola Oyj:n toimitusjohtajaksi.

Osakeyhtiölain mukaisesti toimitusjohtaja hoitaa yhtiön juoksevaa hallintoa hallituksen antamien ohjeiden ja määräysten mukaisesti. Lisäksi toimitusjohtaja huolehtii siitä, että yhtiön kirjanpito on lainmukainen ja että varainhoito on luotettavalla tavalla järjestetty. Toimitusjohtajan palvelussuhteen ehdot on määritetty hallituksen hyväksymässä kirjallisessa toimitusjohtajasopimuksessa.

Hallitus nimittää tarpeen mukaan toimitusjohtajalle sijaisen. Vuoden 2022 lopussa yhtiöllä ei ole nimettyä toimitusjohtajan sijaista.

Oriolan johtoryhmä

Oriolan johtoryhmään kuului vuoden 2022 lopussa kuusi jäsentä mukaan lukien toimitusjohtaja, jolle johtoryhmän jäsenet raportoi- vat. Johtoryhmä on vastuussa Oriolan operatiivisesta johtamisesta sekä yhtiön kehittämisestä. Johtoryhmä kokoontuu säännöllisesti ja avustaa toimitusjohtajaa konsernin strategian suunnittelussa ja toteuttamisessa, vuosisuunnittelussa, tavoitteiden seurannassa, taloudellisessa raportoinnissa, riskienhallinnassa sekä valmistele ehdotukset investoinneista ja muista tarvittavista päätöksistä. Avaintehtäviin kuuluvat myös vahvan yrityskulttuurin sekä Oriolan yhtenäisten sisäisten toimintamallien kehittäminen.

Oriolan johtoryhmän muodostivat 31.12.2022:

- Katarina Gabrielson, toimitusjohtaja
- Petri Boman, toimitusjohtajasta vastaava johtaja

- Hannes Hasselrot, kaupallinen johtaja
- Timo Leinonen, talous- ja rahoitusjohtaja
- Elina Niemelä, henkilöstöjohtaja
- Petter Sandström, lakiasianjohtaja

Kuvaus sisäisen valvonnan menettelytavoista ja riskienhallinnan järjestelmien pääpiirteistä

Oriolan taloudelliseen raportointiprosessiin liittyvien riskienhallinnan järjestelmien ja sisäisen valvonnan tavoitteena on varmistaa, että yhtiön tilinpäätöksen ja taloudellisen raportoinnin luotettavuudesta on kohtuullinen varmuus ja että yhtiö noudattaa lakeja ja sää- döksiä sekä yleisesti hyväksytyjä kirjanpitoperiaatteita.

Taloudellinen raportointi

Hallituksella ja toimitusjohtajalla on kokonaisvastuu taloudelliseen raportointiin liittyvien sisäisten valvonta- ja riskienhallintajärjestelmien järjestämisestä. Toimitusjohtaja, Oriolan johtoryhmän jäsenet ja tulosyksiköiden johtajat vastaavat siitä, että heidän omien vastualueiden- sa kirjanpito ja hallinto ovat lain, konsernin toimintaperiaatteiden sekä Oriolan hallituksen ohjeiden ja määräysten mukaisia. Taloudellisen raportoinnin organisointi ja johtaminen on keskitetty konsernin talous- ja rahoitusjohtajan alaisuuteen.

Oriola-konserni noudattaa EU:ssa sovellettavaksi hyväksytyjä kansainvälisiä tilinpäätösstandardeja (International Financial Reporting Standards IFRS). Taloudellista raportointia koskevat ohjeet ja laskentaperiaatteet on kerätty standardimuutosten myötä päivitettävään laskentamanuaaliin ja talousosaston ohjeisiin, joita sovelletaan kaikissa konserniyhtiöissä. Konsernilaskenta vastaa tilinpäätösstandardien seuraamisesta ja noudattamisesta, taloudellista raportointia koskevien periaatteiden ylläpitämisestä sekä niistä tiedottamisesta yksiköille.

Seuranta

Tuloksia seurataan kuukausiraportoinnin avulla Oriolan johtoryhmässä ja liiketoiminta-alueiden kuukausittaisissa liiketoimintakatsauksissa. Tämän lisäksi konsernin taloudellista tilannetta seurataan hallituksen kokouksissa. Tarkastusvaliokunta ja hallitus käyvät läpi osavuositarkastukset ja tilinpäätöksen ennen niiden julkaisemista. Kuukausiraportoinnin seurannalla varmistetaan myös sisäisen valvonnan tehokkuus. Kukin liiketoiminta-alue vastaa oman liiketoimin-

tansa valvonnan tehokkuudesta osana yleistä sisäistä valvontaa. Liiketoiminta-alue ja konsernin talousorganisaatio vastaavat taloudellisen raportoinnin prosessien arvioinnista. Arviointi pitää sisäl- lään täsmäytyksiä ja analyyssejä verrattuna budjetteihin ja arvioihin sekä erilaisiin taloudellisiin mittareihin.

Sisäinen valvonta

Sisäinen valvonta on olennainen osa yhtiön hallinnointia ja johta- misjärjestelmiä. Se kattaa konsernin kaikki toiminnot ja organisaat- iotasot. Valvonnan tarkoituksena on saada riittävä varmuus siitä, että yhtiö voi toteuttaa strategiaansa. Sisäinen valvonta ei ole erilli- nen prosessi, vaan osana yhtiön toimintoja kattaa kaikki konserni- laajuiset toimintaperiaatteet, ohjeistukset ja järjestelmät.

Oriolan sisäinen valvontajärjestelmä tukee konsernin strategian toteuttamista ja varmistaa säännösten noudattamisen. Sisäinen valvonta yhtiössä perustuu konsernirakenteeseen, jossa konsernin toiminnot on organisoitu liiketoiminta-alueisiin ja konserni- toimintoihin. Konsernitoiminnot antavat konsernitason ohjeistuk- sia, joissa määritellään puitteet ja raamit toiminnalle sekä vastuul- liset henkilöt. Ohjeistukset liittyvät muun muassa kirjanpitoon, raportointiin, rahoitukseen, investointeihin ja liiketoimintaperiaat- teisiin.

Ohjeistuksilla pyritään varmistamaan, että kaikki riskit, jotka liittyvät yhtiön tavoitteiden saavuttamiseen, pystytään tunnistamaan ja es- tämään. Valvontatoimintoja suoritetaan konsernin kaikilla tasoilla ja kaikissa toiminnoissa. Kaikki uudet ohjeistukset julkaistaan yhtiön intranetissä, ja henkilöstöllä on mahdollisuus antaa johdolle palau- tetta ja kertoa havaitsemastaan kyseenalaisesta toiminnasta ano- nymisti yhtiön verkkosivuston kautta.

Riskienhallinta

Oriolan hallitus hyväksyy yhtiön riskienhallintapolitiikan, jossa on määritelty riskienhallinnan toimintamalli, periaatteet, vastuut ja raportointi. Hallitus arvioi yhtiön pitkäaikaisia strategisia riskejä sekä valvoo riskienhallinnan tehokkuutta. Hallituksen asettama tarkastusvaliokunta valvoo säännöllisesti riskienhallintapolitiikan implementointia konsernissa ja riskienhallinnan prosessia.

Oriolan konsernin riskienhallintapolitiikassa määritellään yhtiön riskienhallintamalli, periaatteet, organisaatio ja prosessit. Konsernin riskienhallintapolitiikka määrittelee Oriolan kokonaisvaltaisen riskienhallintajärjestelmän tavoitteet, tehtävät ja vastuut yhtiön strategian toteuttamista ja toimintaa uhkaavien riskien tunnistamiseksi ja hallitsemiseksi. Konsernin riskienhallintapolitiikka on riskienhallinnan keskeisin dokumentti ja jokaisen liiketoimintayksikön ja tytäryhtiön tulee toiminnassaan noudattaa sitä. Lisäksi konsernilla on Eettiset ohjeet, rahoituspolitiikka ja hyväksymissäntö, jotka sääntelevät liiketoimintaa kattavia hallinnollisia ja taloudellisia riskejä. Oriola luokittelee riskit strategisiin, operatiivisiin ja taloudellisiin riskeihin sekä vaaroihin. Riskien arviointi ja huomiointi ovat avainasemassa strategisessa suunnittelussa sekä päivittäisen liiketoiminnan päätöksenteossa.

Riskienhallintajärjestelmä ja merkittävimmät riskit on kuvattu yhtiön verkkosivuilla osoitteessa www.oriola.com.

Muut CG-selvityksessä annettavat tiedot

Sisäinen tarkastus

Oriola on ulkoistanut sisäisen tarkastuksen toimintonsa täyttääkseen sisäiseen tarkastukseen liittyvät tehtävänsä. Ulkoistettu sisäisen tarkastuksen osasto on itsenäinen ja puolueeton varmennustoiminto, joka raportoi suoraan hallituksen tarkastusvaliokunnalle. Sisäiseen tarkastukseen liittyvien tehtävien hoitaminen perustuu hallituksen hyväksymään sisäisen tarkastuksen työjärjestykseen (Internal Audit Charter) sekä tarkastusvaliokunnan vuosittain tarkastelemaan ja hyväksymään sisäisen tarkastuksen suunnitelmaan.

Sisäpiiri

Oriola noudattaa Nasdaq Helsinki Oy:n sisäpiiriohjetta (1.1.2021) ja Markkinoiden Väärinkäyttöasetusta (EU) N:o 596/2014 ("MAR"). Oriolalla on oma sisäpiiriohjeensa ("Sisäpiiriohje"), joka perustuu sovellettavaan EU:n ja Suomen lainsäädäntöön (erityisesti MAR ja Arvopaperimarkkinalaki 746/2012), Nasdaq Helsinki Oy:n sisäpiiriohjeeseen sekä Euroopan arvopaperimarkkinaviranomaisen ja Suomen Finanssivalvonnan antamiin sääntöihin ja suuntaviivoihin.

Yhtiön johtotehtävissä toimiviksi henkilöiksi katsotaan yhtiön hallituksen jäsenet, toimitusjohtaja sekä talous- ja rahoitusjohtaja, kaupallinen johtaja, toimitusketjusta vastaava johtaja ja Digitalisaatiojohtaja ("yhtiön johto"). Yhtiön johdon ja heidän lähipiirinsä on ilmoitettava yhtiölle ja Finanssivalvonnalle kaikki heidän omaan lukuunsa tehdyt yhtiön osakkeisiin tai muihin rahoitusvälineisiin liittyvät liiketoimet viimeistään kolmen työpäivän kuluessa liiketoimen toteutuksesta. Sisäpiiriohje asettaa kaupankäyntirajoituksia kieltäen yhtiön johtoa ja yhtiön osavuosikatsausten ja tilinpäätösten valmisteluun osallistuvia henkilöitä tekemästä yhtiön osakkeisiin tai muihin rahoitusvälineisiin liittyviä liiketoimia vähintään 30 päivän pituisen suljetun ajanjakson aikana ennen Oriolan taloudellisen raportin julkistamista (suljettu ajanjakso).

Oriola on vastuussa sisäpiirilueteloiden laatimisesta ja ajan tasalla pitämisestä. Tällä hetkellä Oriola ei ole määritellyt ketään pysyviksi sisäpiiriläisiksi. Näin ollen kaikki henkilöt, joilla on sisäpiiritietoa, säilytetään asiaankuuluvaa sisäpiirihanketta koskevaan hankkohtaiseen sisäpiirilueteloon. Oriola opastaa sisäpiirilueteloon merkittäviä henkilöitä näitä koskevista velvoitteista ja mahdollisista seuraamuksista. Lisäksi Oriola seuraa ja valvoo sisäpiiriäsioiden asianmukaista hallinnointia.

Lähipiiritransaktiot

Oriola noudattaa lähipiiritoimiin liittyvää lainsäädäntöä. Oriolan lähipiiriin muodostavat osakeyhtiölain sekä IAS 24 mukaan listayhtiön lähipiiriin kuuluvat tahot kuten esimerkiksi yhtiön johto, heidän perheenjäsenensä sekä myös yritykset, joissa edellä mainitut henkilöt, yksin tai yhdessä, ovat määräävässä asemassa. Yhtiö ylläpitää luetteloa lähipiiriin kuuluvista osapuolista.

Oriola arvioi ja seuraa lähipiirinsä kanssa tehtäviä liiketoimia varmistakseen, että soveltuvia lakeja ja määräyksiä, mukaan lukien Hallinnointikoodia, noudatetaan muun muassa huolehtiakseen siitä, että mahdolliset eturistiriidat on otettu huomioon yhtiön päätöksenteossa.

Yhtiön johto on vahvistanut, etteivät he eikä heidän lähipiirinsä ole olleet kytköksissä liiketoimintatransaktioihin Oriolan kanssa raportointivuonna 2022.

Ulkoisen tarkastus

Yhtiöllä on yksi tilintarkastaja, jonka tulee olla Keskuskauppakamarin hyväksymä tilintarkastusyhteisö. Tilintarkastaja valitaan vuosittain varsinaisessa yhtiökokouksessa toimikaudeksi, joka päättyy seuraavan varsinaisen yhtiökokouksen päättyessä. Tilintarkastajan tehtävänä on tarkastaa konsernin ja emoyhtiön tilinpäätös ja kirjanpito sekä emoyhtiön hallinto. Yhtiön tilintarkastaja antaa vuosittain tilinpäätöksen yhteydessä osakkeenomistajille lain edellyttämän tilintarkastuskertomuksen ja raportoi säännöllisesti havainnoistaan hallituksen tarkastusvaliokunnalle.

Hallituksen ja tarkastusvaliokunnan vastuulla on tilintarkastajan riippumattomuuden valvonta. Tästä syystä yhtiössä on otettu käyttöön toimintaperiaatteet koskien muiden palveluiden kuin tilintarkastuspalvelujen hankkimista valituilta tilintarkastajilta.

Tilintarkastajaksi valittiin 15.3.2022 pidetyssä Oriolan varsinaisessa yhtiökokouksessa uudelleen Keskuskauppakamarin hyväksymä tilintarkastusyhteisö KPMG Oy Ab päävastuullisena tilintarkastajanaan KHT Kirsi Jantunen. KPMG-ketjuun kuuluville yhtiöille vuonna 2022 suoritettujen palkkiot varsinaisesta tilintarkastuksesta olivat 277 tuhatta euroa. Lisäksi maksettiin muista tilintarkastukseen liittyvistä palveluista 28 tuhatta euroa.

4. Palkitseminen

Hallituksen jäsenten palkkiot ja muut etuudet

Varsinainen yhtiökokous päättää vuosittain hallituksen jäsenten palkkioista hallituksen toimikaudeksi. Osakkeenomistajien nimitys-toimikunta valmistelee ja esittää varsinaiselle yhtiökokoukselle ehdotuksen hallituksen kokoonpanoiksi ja palkkioiksi.

Varsinainen yhtiökokous vahvisti 15.3.2022 hallituksen puheenjohtajan toimikauspalkkioksi 60 000 euroa, hallituksen varapuheenjohtajan ja hallituksen tarkastusvaliokunnan puheenjohtajan palkkioksi 36 000 euroa sekä muiden jäsenten palkkioksi 30 000 euroa. Hallituksen puheenjohtajalle suoritetaan kokouspalkkiona 1 000 euroa ja muille hallituksen jäsenille 500 euroa kokoukselta. Kokouspalkkiot suoritetaan vastaavasti myös hallituksen ja yhtiön valiokuntien puheenjohtajille ja jäsenille. Matkakulut korvataan yhtiön matkasäännön mukaisesti.

Toimikauspalkkiot suoritettiin yhtiökokouksen päätöksen mukaisesti 60-prosenttisesti rahana ja 40-prosenttisesti yhtiön B-osakkeina. Yhtiön B-osakkeita hankittiin markkinoilta hallituksen jäsenille toimikauspalkkioina seuraavasti: Panu Routila 11 665 kpl, Nina Mähönen 5 832 kpl, Juko-Juho Hakala 5 832 kpl, Eva Nilsson Bågenholm 6 999 kpl, Lena Ridström 5 832 kpl ja Harri Pärssinen 6 999 kpl.

Toimikauspalkkiona saatuihin B-osakkeisiin ei liity sitouttamisjaksoa. Hallituksen jäsenet eivät ole saaneet palkkiona osakeperusteisia oikeuksia eivätkä he ole yhtiön osakepohjaisen kannustinjärjestelmän piirissä. Yhtiö ei ole antanut hallituksen jäsenille lainoja tai takauksia näiden puolesta.

Hallituksen jäsenten kokonaispalkkiot vuodelta 2022 ja osakeomistus yhtiössä 31.12.2022 on esitelty konsernitilinpäätöksen liitetiedoissa 4.4. ja 8.4. sekä palkitsemisraportissa (<http://www.oriola.com/fi/sijoittajat/hallinnointi/palkka--ja-palkkioselvitys>).

Toimitusjohtajan ja muun johdon palkitsemisen keskeiset periaatteet ja päätöksentekojärjestys

Toimitusjohtajan ja muiden Oriolan johtoryhmän jäsenten palkitseminen koostuu kiinteästä peruspalkasta, luontoiseduista, lyhyen

aikavälin tulospalkkiosta ja pitkän aikavälin osakepalkkiosta. Palkkiojärjestelmillä motivoidaan yhtiön johtoa kehittämään yhtiötä ja turvaamaan yhtiön taloudellinen menestys pitkällä aikavälillä. Palkitsemisperiaatteissa otetaan huomioon muun muassa yhtiön kehitysvaihe ja liiketoimintastrategia.

Hallituksen palkitsemis- ja henkilöstövaliokunnan tehtävänä on hallituksen hyväksymän valiokunnan työjärjestyksen mukaan myös seurata palkitsemisjärjestelmien toimivuutta sen varmistamiseksi, että johdon palkitsemisjärjestelmät edistävät yhtiön lyhyen ja pitkän aikavälin tavoitteiden saavuttamista. Palkitsemis- ja henkilöstövaliokunta käsittelee ja valmistelee työjärjestyksensä mukaan johdon ja henkilöstön palkitsemiseen ja johdon nimityksiin liittyviä kysymyksiä ja tekee näitä koskevia esityksiä hallitukselle. Lisätietoja Palkitsemis- ja henkilöstövaliokunnasta on selvityksessä hallinto- ja ohjausjärjestelmästä.

Yhtiön hallitus arvioi ja päättää vuosittain toimitusjohtajan ja muiden johtoryhmän jäsenten palkat, palkkiot ja muut etuudet sekä niiden määräytymisperusteet.

Tulospalkkion ansaintakriteereistä ja määräytymisestä päättää hallitus vuosittain hallituksen palkitsemis- ja henkilöstövaliokunnan esitykseen perustuen.

Yhtiö ei ole antanut toimitusjohtajalle tai johtoryhmän jäsenille lainoja tai takauksia näiden puolesta. Yhtiöllä ei ole voimassa olevaa optio-ohjelmaa. Toimitusjohtajalla ja kaupallisella johtajalla on ehdoiltaan Ruotsin käytäntöä vastaava maksuperusteinen lisäeläke.

Lyhyen aikavälin tulospalkkiot

Tulospalkkio perustuu Oriolan taloudellisten ja henkilökohtaisten tavoitteiden saavuttamiseen. Vuoden 2022 tulospalkkion enimmäismäärä oli toimitusjohtajalla ja muilla johtoryhmän jäsenillä 60 % perusvuospalkasta. Tulospalkkion ansaintakriteereistä ja määräytymisestä päättää hallitus vuosittain hallituksen palkitsemis- ja henkilöstövaliokunnan esitykseen perustuen.

Osakepohjaiset kannustinjärjestelmät

Oriolan johtoryhmän jäsenet kuuluvat yhtiön pitkän aikavälin osakepohjaisen kannustinjärjestelmän piiriin. Järjestelmän avulla yh-

distetään omistajien ja avainhenkilöiden tavoitteet yhtiön arvon nostamiseksi sekä sitoutetaan avainhenkilöt yhtiöön ja tarjotaan heille kilpailukykyinen yhtiön osakkeiden omistukseen perustuva palkitsemisjärjestelmä.

Oriola Oyj:n hallitus päätti 2.6.2022 uuden osakepohjaisen pitkän aikavälin kannustinjärjestelmän perustamisesta yhtiön avainhenkilöille, mukaan lukien toimitusjohtaja ja johtoryhmä. Samalla hallitus päätti lopettaa yhtiössä voimassa olleen pitkäaikavälin kannustinjärjestelmän 2019–2023.

Uusi kannustinjärjestelmä koostuu suoritusperusteisesta osakepalkkiojärjestelmästä (Performance Share Plan, "PSP") sekä siirtymävaiheen uuteen osakepohjaiseen kannustinjärjestelmään kattavasta Bridge Plan -osakepalkkio-ohjelmasta. Järjestelmään kuuluu lisäksi ehdollinen osakepalkkiojärjestelmä (Restricted Share Plan, "RSP"), joka on tarkoitettu täydentäväksi osakepohjaiseksi pitkän aikavälin sitouttamisjärjestelmäksi.

Suoriteperusteinen osakepalkkiojärjestelmä (PSP)

Suoriteperusteinen osakepalkkiojärjestelmä (PSP) vuosille 2022–2025 koostuu vuosittain alkavista hallituksen erikseen vahvistamista yksittäisistä osakepalkkio-ohjelmista. Jokainen ohjelma käsittää suoritusjakson sekä mahdollisen osakepalkkion maksamisen Oriolan listattuina B-osakkeina. Ensimmäisen ohjelman, PSP 2022:en, suoritusjakson pituus on neljä kalenterivuotta. Mahdolliset myöhemmät ohjelmat sisältävät kolmivuotisen suoritusjakson yhtiön hallituksen erillisen päätöksen mukaisesti. Ensimmäiseen PSP 2022-ohjelmaan ovat oikeutettuja osallistumaan noin 20 henkilöä, mukaan lukien Oriolan toimitusjohtaja ja johtoryhmän jäsenet. Ohjelman suoritusmittarit ovat osakekohtainen tulos (EPS) sekä ympäristövuorokausen kytketty mittari (CO₂).

Ensimmäinen ohjelma, PSP 2022, alkaa vuoden 2022 alusta ja sen nojalla mahdollisesti suoritettavat osakepalkkiot maksetaan vuoden 2026 ensimmäisen puoliskon aikana. Edellytyksenä palkkioiden maksamiselle ovat hallituksen ohjelmalle asettamien suoritusavoitteiden saavuttaminen sekä yksittäisen osallistujan työ- tai palvelussuhteen jatkuminen Oriolassa. Mikäli PSP 2022 -ohjelman tavoitteet täyttyvät kokonaisuudessaan, maksettavien osakepalkkioiden kokonaismää-

rä on yhteensä enintään noin 2 254 000 B-osaketta (tarkoittaen bruttoansaintaa, josta vähennetään soveltuva ennakonpidätys).

Siirtymävaiheen osakepalkkio-ohjelma (Bridge Plan)

Siirtymävaiheen osakepalkkio-ohjelma (Bridge Plan) vuosille 2022–2023 kattaa erityiset kannustamis- ja sitouttamistarpeet siirtymävaiheessa, jossa yhtiö ottaa käyttöön uuden osakepohjaisen kannustinjärjestelmän. Ohjelmaan ovat oikeutettuja osallistumaan samat henkilöt kuin PSP 2022 -ohjelmaan. Siirtymävaiheen osakepalkkio-ohjelma on kertaluontoinen vuosille 2022–2023. Ohjelman nojalla mahdollisesti suoritettavat osakepalkkiot maksetaan listattuina B-osakkeina vuoden 2024 ensimmäisen puoliskon aikana. Ohjelman suoritusmittarit ovat Oriolan B-osakkeen kurssikehitys (pois lukien osingot ja muu varojenjakko), osakekohtainen tulos (EPS) sekä ympäristövastuuseen kytketty mittari (CO₂). Ohjelman tavoitteiden täytyttyä kokonaisuudessaan maksettavien osakepalkkioiden kokonaismäärä on yhteensä enintään noin 1 127 000 B-osaketta (tarkoittaen bruttoansaintaa, josta vähennetään soveltuva ennakonpidätys).

Ehdollinen osakepalkkiojärjestelmä

Ehdollinen osakepalkkiojärjestelmä vuosille 2022–2024 koostuu vuosittain alkavista hallituksen erikseen päättämistä ehdollisista osakepalkkio-ohjelmista. Kukin ohjelma sisältää kokonaisuudessaan kolmen vuoden pituisen rajoitusjakson ja jatkuu ohjelman neljännen vuoden ensimmäiseen puoliskoon. Yhtiö voi kunkin yksittäisen ohjelman aikana luvata kiinteämääräisiä osakepalkkioita erikseen valituille avainhenkilöille. Luvatut osakepalkkiot maksetaan osallistujille yhdessä tai useammassa erässä viimeistään rajoitusjakson päättymiseen mennessä. Osakepalkkiot maksetaan listattuina B-osakkeina. Ensimmäinen ohjelma ehdollisessa osakepalkkiojärjestelmässä, RSP 2022, alkaa vuoden 2022 alusta. Ohjelman osakepalkkioiden kokonaismäärä on yhteensä enintään noin 225 400 B-osaketta (tarkoittaen bruttoansaintaa, josta vähennetään soveltuva ennakonpidätys).

Kaikkien kolmen ohjelman osalta, mikäli osallistujan työsuhde Oriolassa päättyy ennen palkkion maksamista, hän ei ole pääsääntöisesti oikeutettu palkkioon. Osallistujalle suoritettavan palkkion määrää on rajoitettu osallistujan vuosipalkan kertoi-

meen kytketyllä enimmäismäärällä. Toimitusjohtajalta ja muilta johtoryhmän jäseniltä edellytetään jatkuvaa osakeomistusta. Heidän tulee säilyttää 50 prosenttia ohjelman perusteella saamista osakkeista, kunnes toimitusjohtajan osakeomistus vastaa vähintään hänen bruttomääräisen vuosipalkkansa arvoa ja muilla johtoryhmän jäsenillä vähintään puolta bruttomääräisen vuosipalkan arvoa.

Osakesäästöohjelma

Oriola Oyj:llä vuodesta 2013 alkaen ollut avainhenkilöiden osakesäästöohjelma on lakkautettu vuonna 2022 eikä ohjelmaan ole tehty uusia säästöjä vuonna 2022. Osakesäästöohjelman säästökaudelle 1.1.–31.12.2021 osallistui noin 60 avainhenkilöä. Omistusjakso päättyy Oriolan tilinpäätöstiedotteen 1.1.–31.12.2022 julkistamispäivänä. Yhteensä 50 425 lisäosaketta luovutetaan osallistujille vuonna 2023. Lisäosakkeet maksetaan osittain yhtiön B-osakkeina ja osittain rahana. Rahaosuudella pyritään kattamaan palkkiosta avainhenkilölle aiheutuvia veroja ja veronluonteisia maksuja.

Toimitusjohtajan toimitusuhteeseen kuuluvat taloudelliset etuudet vuonna 2022

Toimitusjohtaja Katarina Gabrielsonille 15.3.-31.12.2022 suoritettut palkat ja palkkiot luontoisetuineen olivat yhteensä 471 208 euroa, muodostuen:

Kiinteästä peruspalkasta 444 586 euroa;
Luontoiseduista 3 760 euroa; ja
Osakepalkkioista 22 862 euroa.

Elisa Markulalle 1.1.-15.3.2022 suoritettut palkat ja palkkiot luontoisetuineen olivat yhteensä 103 545 euroa, muodostuen:

Kiinteästä kuukausipalkasta 100 885 euroa; ja
Luontoiseduista 2 660 euroa.

Johtoryhmän palkat ja palkkiot vuonna 2022

Johtoryhmän jäsenille tilikauden 2022 aikana maksetut palkat ja palkkiot luontoisetuineen olivat yhteensä 1 236 280 euroa, muodostuen:

Kiinteistä peruspalkoista yhteensä 1 069 536 euroa;
Luontoiseduista yhteensä 71 971 euroa;
Tulospalkkioista yhteensä 39 512 euroa; ja
Osakepalkkioista yhteensä 55 261 euroa.

Johtoryhmän jäsenet kuuluvat yhtiön hallituksen päättämän osakepohjaisen kannustinjärjestelmän piiriin. Johtoryhmän jäsenten osakeomistus on esitelty tilinpäätöksen liitetiedossa 8.4. ja yhtiön verkkosivuilta löytyvässä Palkitsemisraportissa.

5. Selvitys muista kuin taloudellisista tiedoista

Oriola raportoi lyhyen ja pitkän aikavälin tavoitteistaan säännöllisin määräajoin. Raportointi keskittyy alueisiin, joilla Oriolalla on suurin vaikutus ja mahdollisuudet ja jotka on määritelty yhtiölle olennaisiksi olennaisuusarvioinnissa. Oriolan toiminnan taloudellisten, sosiaalisten ja ympäristövaikutusten sekä sidosryhmien päätöksentekoon kohdistuvien vaikutusten arvioinnissa otetaan huomioon kestävä kehityksen, strategian ja liiketoiminnan välinen vahva yhteys ja sen vaikutus yhtiön kykyyn luoda arvoa arvoketjulle. Oriolan olennaisimmiksi aiheiksi on määritelty vastuullinen liiketoiminta, lääkkeiden turvallinen ja luotettava jakelu, vastuu henkilöstöstä, oman toiminnan ja arvoketjun hiilidioksidipäästöjen vähentäminen, jätteen minimointi ja kierrätysasteen kasvattaminen sekä vastuullinen toimitusketjun hallinta.

Vuoden 2022 yritys vastuutiedot raportoidaan kahdessa osassa. Oriola noudattaa raportoinnissaan päivitettyä Suomen kirjanpitolakia, 1376/2016, joka perustuu EU:n direktiiviin muun kuin taloudellisten tietojen raportointiin. Olennaiset yritys vastuuaiheet ja tiedot aikasarjoihin raportoidaan GRI-standardien (Global Reporting Initiative) vaatimuksia soveltaen laajemmin vuosikatsauksessa 2022. Tässä selvityksessä muista kuin taloudellisista tiedoista sekä vuosikatsauksessa julkaistavat ympäristötiedot ovat riippumattoman kolmannen osapuolen varmentamia (rajoitettu varmuus).

Oriola on sitoutunut YK:n kestävä kehityksen tavoitteisiin sekä Global Compactin vastuullisen liiketoiminnan periaatteisiin. Ilmaston-

muutokseen liittyvistä riskienhallinnasta sekä johtamiskäytännöistä Oriola raportoi CDP:n (Carbon Disclosure Project) ilmastonmuutosohjelmassa. Vuonna 2022 Oriola sai tunnustusta ilmastotyöstään ja saavutti CDP:n toiseksi korkeimman luokituksen A-

Liiketoimintamalli ja arvonluonti

Oriola toimii terveyden ja hyvinvoinnin markkinalla Ruotsissa ja Suomessa. Oriolan Kronans Apotek -apteekkiliiketoiminta ja Apoteksgruppen yhdistettiin uudeksi yhtiöksi 3.10.2022. Oriola ilmoitti syyskuussa, että yhtiö uudistaa toimintamalliaan. Tavoitteena on saavuttaa synergiaetuja ja varmistaa saumaton yhteistyö molemmilla markkinoilla johtoryhmän vastuita uudistamalla. Yhtiö työllisti noin 930 henkilöä Suomessa ja Ruotsissa vuoden 2022 lopussa.

Oriola palvelee terveys- ja hyvinvointimarkkinan tarpeita nykyaikaisella ja asiakaskeskeisellä tuote- ja palveluvalikoimalla ja yhdistää alan eri toimijat lääkeyrityksistä apteekkeihin. Yhtiö edistää hyvinvointia varmistamalla, että lääkkeet sekä terveys- ja hyvinvointituotteet toimitetaan turvallisesti ja asiakasystävällisesti. Oriolan laaja palveluvalikoima auttaa lääkeyrityksiä, apteekkeja ja alan muita toimijoita onnistumaan toiminnassaan sekä edistää ihmisten terveempää elämää. Oriolalla ei ole omaa valmistavaa tuotantoa.

Oriola luo arvoa terveydenhuollon koko arvoketjussa eri sidosryhmille yhteiskunnallisista toimijoista potilaisiin, tavarantoimittajiin, kuluttajiin ja osakkeenomistajiin. Oriola tarjoaa logistiikkapalveluja lääkeyrityksille ja apteekkeille, annosjakelupalveluja sekä asiantuntijapalveluja lääkeyrityksille ja apteekkeille. Yhtiön toimittajaverkosto käsittää lääkkeiden toimittajia ja vähittäistoimittajia sekä Suomessa että Ruotsissa. Yksityiskohtaisempi arvonluonnin viitekehys sisältäen panokset, tuotokset ja vaikutukset on kuvattu Oriolan arvonluontimallissa, joka löytyy yhtiön verkkosivuilta. Asema ensisijaisena kumppanina sekä luottamukseen ja vastuuseen perustuvan toimitus- ja kumppaniverkoston rakentaminen on edellytys koko Oriolan arvoketjulle. Kestävät liiketoimintakäytännöt ja järjestelmällinen riskienhallinta ovat olennaisia tekijöitä pitkän aikavälin omistaja-arvon kehittymisen sekä vakaan taloudellisen tilanteen kannalta. Laadunhallinta sekä lääkealaan sovellettavien kotimaisten ja kansainvälisten määräysten ja lakien noudattaminen ovat yhtiön toiminnan perusta.

Terveys ja hyvinvointi olivat edelleen vuonna 2022 globaali puheenaihe. Oriolan keskeinen tehtävä on turvata lääkejakelu yhtiön toimintamaissa. COVID-19-pandemian aikana yhtiö on vastannut tuote- ja palvelutarjonnallaan yhteiskuntien ja terveydenhuollon muuttuneisiin tarpeisiin, esimerkiksi jakelemalla koronarokotetta Suomessa. Rokotteiden jakelu edellyttää korkeatasoista kylmäosastamista. Oriola on investoinut kylmäketjun kehittämiseen parin viimeisen vuoden aikana molemmissa toimintamaissaan ja lisännyt pakkaskapasiteettiaan.

ESG-riskien hallinta

Oriola arvioi ESG-riskejä (ympäristö- ja sosiaalinen vastuu sekä hallintotapa) osana konsernin riskienhallinnan prosessia. Merkittävimmät riskit on tunnistettu ja määritelty osana vuosittaista prosessia, jota johtaa Oriolan riskienhallintatiimi. Riskienhallintatiimi arvioi riskitasot ja seuraa, miten riskejä hallinnoidaan liiketoiminnossa ja jaetuissa toiminnoissa.

Ilmastonmuutokseen liittyvät transitoriset riskit, kuten fossiilisten polttoaineiden hintojen muutokset ja kiristyvän ympäristölainsäädännön vuoksi nousevat toimintakulut, on tunnistettu osana prosessia. Oriola seuraa tarkkaan riskejä ja minimoi niitä käymällä aktiivista keskustelua asiakkaiden, kumppaneiden ja päättäjien kanssa. Myös lahjontaan ja korruptioon sekä tietoturvaan liittyvät riskit on tunnistettu osana prosessia. Lisäksi mahdolliset ihmisoikeusloukkaukset omassa toiminnassa tai hankintaketjussa samoin kuin turvallisuuden ja terveyteen liittyvät riskit on tunnistettu. Näiden jatkuva seuranta ja riskien hallinta on kattavaa muun muassa eettisiin ohjeisiin liittyvissä prosesseissa. Muita vastuullisuusriskejä ovat kyberhyökkäyksiin liittyvät tietoturvariskit, joita Oriola hallinnoi turvallisuuskoulutuksilla ja erilaisilla tietosuojauksen työkaluilla.

Oriola vastaa näihin haasteisiin ja näkee mahdollisuuksia liiketoiminnan edistämiseen kehittämällä määrätietoisesti ympäristötyötään niin asiakkaiden ja kumppaneiden kuin päättäjien kanssa. Yhtiö seuraa ympäristölainsäädännön kehitystä. Oriolan kuljetuskumppanien valinnassa huomioidaan heidän sitoutumisensa hiilidioksidipäästöjen vähentämiseen. Yhtiö arvioi tuotteiden vastuullisuutta valikoimapäätöksissään vastatakseen kuluttajien lisääntyviin vaatimuksiin.

Ympäristövastuu

Oriolan ympäristötyö perustuu ympäristöjohtamisen ISO 14 001 -viitekehukseen, joka osana Oriolan yhteistä johtamisjärjestelmää luo yhtenevät toimintatavat koko yhtiöön. Ympäristöjohtamistandardin mukainen sertifiointi kattoi Oriolan suurimmat yksiköt vuonna 2022. Standardiin perustuvan ympäristöjohtamisen tavoitteena on yhtiön ympäristötyön jatkuva parantaminen ja kestävä kasvun lisääminen. Paikalliset ympäristöriskit, kuten ympäristöön liittyvät tapaukset ja ilmastoon liittyvät riskit, arvioidaan ISO 14001 -ympäristöjohtamisjärjestelmän vaatimusten mukaisesti. Järjestelmällisen ympäristöjohtamisen avulla Oriola arvioi liiketoiminnan ympäristövaikutuksia, käsittelee asiaankuuluvia ympäristöriskejä, asettaa kunnianhimoisia ympäristötavoitteita sekä suunnittelee ja toteuttaa toimia, seuraa suoriutumista ja etsii parannusmahdollisuuksia. Oriolan ympäristöpolitiikka määrittelee yhtiön sitoutumisen toiminnan aiheuttamien ympäristövaikutusten minimointiin ja ohjaa päätöksentekoa.

Ilmastonmuutos on suurin yksittäinen ihmiskuntaan kohdistuva terveysuhka, joka vaikuttaa sekä terveyteen että terveydenhuoltojärjestelmiin. Terveyttä ja hyvinvointia edistävänä yhtiönä Oriolalla on erityinen velvollisuus toimia visionsa mukaisesti terveemmän huomisen puolesta. Ympäristövaikutusten vähentäminen – resurssien tehokkaalla käytöllä sekä päästöjen ja jätteiden minimoinnilla – on yhtiölle tärkeä painopistealue.

Oriola on pyrkinyt vähentämään hiilijalanjälkeään useiden vuosien ajan järjestelmällisten tavoitteiden ja suunnitelmien avulla. Vuonna 2022 Oriolan oman toiminnan hiilidioksidipäästöt (Scope 1 ja 2) laskivat 70 % vertailuvuoden 2019 tasosta. Tähän on vaikuttanut uusiutuvan sähkön osuuden kasvattaminen ja siirtyminen uusiutuvaan kaukolämpöön jakelukeskuksessamme Suomessa. Jopa 91 % Oriolan kokonaisenergiankulutuksesta tulee nyt uusiutuvista tai hiilineutraaleista lähteistä.

Ilmastonmuutos

Oriola on sitoutunut saavuttamaan hiilineutraaliuden omissa toiminnoissaan vuoteen 2025 mennessä. Tavoite tarkoittaa sitä, että yhtiö vähentää omistamiensa päästölähteiden ja energian kulutuksesta aiheutuvat hiilidioksidipäästöt nolnaan. Saavuttaakseen

tavoitteen Oriola jatkaa siirtymistä uusiutuvan tai hiilineutraalin energian käyttöön ja korvaa vähäpäästöisillä vaihtoehdoilla kylmätuotteiden varastoinnissa käytetyt kylmäaineet. Tavoite on osa Oriolan yritys vastuun pitkän aikavälin tavoitetta olla hiilineutraali yhtiö vuoteen 2030 mennessä. Oriolan hiilijalanjälki on laskettu Greenhouse Gas Protocol -laskentaperiaatteiden mukaisesti, ja se kattaa koko yhtiön.

Kuljetukset ovat Oriolan suurin epäsuorien päästöjen lähde, sillä alihankkijat vastaavat koko kuljetusverkostosta. Tiivis yhteistyö kuljetuskumppanien kanssa mahdollistaa päästöjen vähentämisen muun muassa optimoimalla reittejä, käyttämällä kapasiteettia tehokkaasti sekä laajentamalla vaihtoehtoisten polttoaineiden käyttöä. Lisäksi kuljetusten päästöihin vaikutetaan jakelukeskuksissa esimerkiksi parantamalla kuljetuslaatikoiden täyttöastetta, mikä vähentää asiakkaille toimitettavien laatikoiden määrää. Yhtiö seuraa kuljetuspäästöjä velvoittamalla kumppanit raportoimaan säännöllisesti päästöistään.

Ilmatoriskien hallinta

Oriolan liiketoimintaan, arvoketjuun, yhteisöihin sekä ympäristöön vaikuttavia ympäristöriskejä ovat muun muassa ilmastomuutokseen liittyvät transitioriskit, kuten polttoaineiden hintojen muutokset ja kiristyvän ympäristölainsäädännön vuoksi nousevat toimintakulut ja muutokset asiakaskäyttäytymisessä.

Oriola hallitsee ilmatoriskejä suosimalla vähähiilistä teknologiaa hankkiessaan uusia tai modernisoidessaan olemassa olevia laitteita sekä ottamalla käyttöön selkeitä riskinhallintakäytäntöjä fyysisten ilmatoriskien minimoimiseksi.

Oriola arvioi ESG-riskejä, mukaan lukien ilmastoon liittyviä riskejä, osana riskienhallinnan prosessia. Riskienhallintatiimi arvioi riskitasot ja seuraa, miten riskejä hallinnoidaan liiketoiminnossa ja jaetuissa toiminnoissa. Aktiivinen keskustelu asiakkaiden, kumppanien ja päättäjien kanssa osana riskien seuranta ja hallinnointia on tärkeä osa työtä. Oriola on hyödyntänyt vuodesta 2019 TCFD-raportointisuositusta (Task Force on Climate-related Financial Disclosures) ilmastoon liittyvien riskien ja mahdollisuuksien

analysoimisessa ja ymmärtämisessä. Yhtiö tarkastelee TCFD:n ohjaamana ilmastomuutoksen molempia näkökulmia – miten ilmastomuutos vaikuttaa Oriolaan ja miten Oriola vaikuttaa ilmastomuutokseen.

Yhtiö uskoo, että kasvaneen kysynnän ja asiakaskäyttäytymisen muutoksen myötä lääkeyritykset etsivät vastuullisia palveluntuottajia, mikä luo paljon uudenlaisia mahdollisuuksia. Oriola voi vastata näihin tarpeisiin asettamalla korkeat vaatimukset omalle ilmastotyölleen. Lisäksi järjestelmällinen ilmastotyö auttaa Oriolaa vastaamaan asiakkaiden kasvaviin odotuksiin kunnianhimoisen vastuullisuustyön edistämisestä.

Energian saatavuuteen liittyvän riskin hallinta

Yhteiskunnallisesti vastuullisten toimien lisäksi Venäjän hyökkäys Ukrainaan lisää energiasiirtymän tarvetta. Euroopan energiaomavaraisuuden lisääminen ja fossiilivapaan energian käyttö edellyttävät uutta ajattelua energiantuotannossa ja erityisesti energian kulutuksessa. Energiasiirtymä edellyttää käyttäjien aktiivisesti valitsevan fossiilivapaata energiaa ja tekee Oriolan hiilineutraaliustavoitteesta entistä tärkeämmän.

Talvella 2022–2023 sähköntuotanto ja -tuonti eivät välttämättä ole riittävällä tasolla ja kata sähkön kysyntää, jolloin sen käyttöä saataan rajoittaa. Energian toimitusriskin hallinta on Oriolalle ratkaisevan tärkeää, koska se voi vaikuttaa yhtiön kykyyn varmistaa, että terveydelle ja hyvinvoinnille välttämättömillä lääkkeillä on oikeat olosuhteet varastoinnin ja kuljetuksen aikana. Oriolan yleinen liiketoiminnan jatkuvuussuunnitelma kattaa valmistautumisen mahdollisiin sähkökatkoihin päivittäisissä toiminnoissa. Jatkuvuussuunnitelma sisältää ja määrittelee mahdollisen sähkökatkon aikana ylläpidettävät tai hallitusti suljettavat kriittiset toiminnot.

Kierrätys, jätteen vähentäminen ja jätehuolto

Hiilidioksidipäästöjen vähentämisen lisäksi yksi Oriolan tärkeimmistä ympäristötavoitteista on jätteen vähentäminen, materiaalien tehokas hyödyntäminen ja kierrätyksen lisääminen. Oriola toimittaa tuotteet suoraan jakelukeskuksistaan vastaanottajille pääasiassa uudelleen käytettävissä kuljetuslaatikoissa. Näin yhtiö

minimoi pakkausjätteen määrän jakelemissa tuotteiden logistiikkaketjussa.

Suurin osa Oriolan toiminnoissa syntyvästä jätteestä on peräisin yhtiön varastoihin ja jakelukeskuksiin saapuvan tavaran pakkausmateriaaleista. Oriolan lajittelumahdollisuuksia on järjestelmällisesti lisätty viime vuosina, ja tällä hetkellä yhtiön suurimmissa keskusvarastoissa Suomessa ja Ruotsissa on yli 10 lajittelukategoriaa, joista suurimmat ovat pahvi, muovi ja energijäte. Vuonna 2022 Oriola otti käyttöön kaksi uutta lajittelukategoriaa Ruotsin jakelukeskuksessa. Lisäksi uusia jätepuristimia otettiin käyttöön jätehuollon vähentämiseksi.

Tämän työn tuloksena Oriolan konsernitason kierrätysaste nousi 83 %:iin (2021: 79 %). Lisäksi yritys saavutti Espoon jakelukeskukselle asetetun vuosikierrätystavoitteen (kierrätysaste 85 %). Oriolan tavoitteena on kasvattaa ei-lääkkeellisen jätteen kierrätys 87 prosenttiin konsernitason vuoteen 2023 mennessä.

Sosiaalinen vastuu ja vastuu henkilöstöstä

Oriolassa työskentelee ammattilaisia erilaisissa tehtävissä jakelukeskuksissa, varastoissa, annosjakelussa ja lukuisissa eri asiantuntijarooleissa. Työntekijät ovat yhtiön tärkein voimavara: heidän asiantuntijuutensa ja osaamisensa on edellytys erinomaisen asiakaskokemuksen tarjoamiselle, vastuulliselle liiketoiminnalle sekä lääkealan tiukkojen laatuvaatimusten täyttämiseksi. Panostukset henkilöstön kehittämiseen ja hyvinvointiin rakentavat yhtiön kilpailukykyä nopeasti muuttuvilla markkinoilla. Oriola haluaa tarjota työntekijöilleen monipuolisia urapolkuja sekä tasa-arvoisen ja oikeudenmukaisen työpaikan.

COVID-19-pandemia vaikutti yhä Oriolan henkilöstöön monin tavoin vuoden 2022 ensimmäisen puoliskon aikana. Toimistohenkilökunta työskenteli pääosin etänä, kun tuotantohenkilökunta jatkoi työskentelyä työpaikalla kattavien terveysturvallisuuden takavien ohjeistusten turvin vastatakseen asiakastarpeisiin. Pandemiatilanteesta riippuen Oriolalla oli käytössä niin suojavarusteet kuin henkilökunnan kohtaamis- ja minimoivat käytännöt. Oriolan tehtävä potilasturvallisuuden varmistamisessa on ohjannut varautumistoi-

menpiteitä ja työskentelyä koko pandemian ajan henkilökunnan terveysturvallisuudesta tinkimättä.

Oriolan pitkän aikavälin vastuullisuustavoite on vastuullinen työntekijäkokemus (sustainable people journey). Yhtiö on asettanut Employee Net Promoter Score (eNPS)-mittarille vähintään 21 prosenttiyksikön parannustavoitteen vuodelle 2023. eNPS-tulos oli -22 vuonna 2022. eNPS korvasi henkilöstön sitoutumisindeksin mittarina, jolla mitataan henkilöstön sitoutuneisuutta. Suurin työntekijöiden vähäiseen sitoutumiseen liittyvä riski on lahjakkuuksien ja osaamisen menetys. Oriolalla tätä riskiä pienennetään oikeudenmukaisella ja kilpailukykyisellä palkitsemisella, kulttuurin ja johtamisen kehittämisohjelmilla, lahjakkuuksien johtamisella, erilaisilla ammatillista kasvua ja hyvinvointia tukevilla ohjelmilla sekä monimuotoisuudella ja osallistamisella.

Muutoksen johtaminen on yksi keskeisistä johtamisen kehittämisen osa-alueista, sillä Oriolan liiketoimintaympäristö, yhtiörakenne, kulttuuri ja työskentelytavat ovat vahvassa muutoksessa. Johtaminen oli yksi organisaation kehittämisen painopistealueista vuonna 2022, ja avainjohtotehtäviin tehtiin uusia nimityksiä.

Varmistaakseen jatkuvan kehittymisen Oriola mittaa johtamisen laatua vuosittain. Vuonna 2022 johtamisindeksi kehittyi hieman ja oli 78 (77 vuonna 2021).

Kaikki Oriolan työntekijät ovat vuosittaisten suoritusarvioinnin ja kehityskeskustelujen piirissä, jolloin yhtäältä asetetaan henkilökohdattaiset tavoitteet työn ohjaamiseksi ja toisaalta kartoitetaan jokaisen omat kehitystavoitteet ja -toimenpiteet.

Monimuotoisuus ja osallistaminen

Yhdenvertaisuuden edistäminen on Oriolalle työnantajana tärkeää. Oriola on tasa-arvoinen, oikeudenmukainen ja monimuotoisuutta tukeva työpaikka. Esimerkiksi uusien työntekijöiden palkkaaminen perustuu heidän asiantuntijuuteensa ja osaamiseensa riippumatta kulttuurisesta taustasta, iästä, sukupuolesta tai uskonnosta. Yhtiön eettiset ohjeet määrittelevät työtä koskevat periaatteet, joita kaikkien työntekijöiden ja liiketoimintojen tulee noudattaa. Oriola toteutti vuonna 2022 vuosittaisen palkka-arvioinnin varmistaakseen, että palkkauksessa ei ilmene perusteettomia eroja.

Oriolan kaikista työntekijöistä 57 prosenttia on naisia ja 43 prosenttia miehiä. Vuoden 2022 lopussa johtoryhmän jäsenistä 33 prosenttia oli naisia (70 prosenttia vuoden 2021 lopussa).

Oriola ei hyväksy syrjintää missään muodossa, ja yhtiöllä on käytössä anonyymi raportointikanava yhtiön arvojen vastaisen toiminnan tai väärinkäytösten ilmoittamiselle. Vuonna 2022 kanavaan tuli 8 ilmoitusta, jotka liittyivät muun muassa henkilöstöasioihin. Kaikki ilmoitukset tutkittiin ja tarvittaessa niiden pohjalta ryhdyttiin toimenpiteisiin.

Ihmisoikeuksien kunnioittaminen

Ihmisoikeuksien kunnioittaminen ja asiaankuuluvien lakien noudattaminen ovat Oriolan perusperiaatteita. Ihmisoikeuksiin liittyvää työtä ohjaa yhtiön sitoutuminen YK:n Global Compactin kymmenen vastuullisen liiketoiminnan periaatteeseen, jotka kattavat ihmisoikeuksiin, työhön, ympäristöön ja korruption torjumiseen liittyviä perusarvoja.

Oriola kunnioittaa ja edistää kaikkia kansainvälisesti tunnustettuja ihmisoikeuksia ja varmistaa, ettei yhtiö ole osallisena ihmisoikeusloukkauksiin. Yhtiö ottaa toiminnassaan huomioon asianmukaisen huolellisuusvelvoitteen ja keskittyy ehkäisemään haittavaikutuksia toiminnossa, joissa merkittävimmät vaikutukset voisivat syntyä. Oriola pyrkii yhdessä toimittajien ja muiden sidosryhmien kanssa tunnistamaan koko arvoketjussa sekä toteutuneita että mahdollisia haittoja ympäristölle ja ihmisille, mukaan lukien ihmisoikeudet. Oriola ehkäisee ja lieventää haittoja osana johtamista ja liiketoimintaa, huolellisuusvelvoitetta koskevien toimien vaikuttavuutta seuraten. Oriolan käytössä on myös sähköinen ilmoituskanava mahdollisia yhtiön toimintaan kohdistuvia epäilyjä varten.

Ihmisoikeuksia käsitellään myös yhtiön henkilöstöpolitiikassa. Varmistaakseen ihmisoikeuksien noudattamisen toimitusketjussa Oriola edellyttää myös kumppanien ja alihankkijoiden sitoutuvan samoihin periaatteisiin liikekumppanin eettisten ohjeiden (Business Partner Code of Conduct) mukaisesti. Yhtiö tekee säännöllisesti riskiperustaisia uudelleenarviointia suorille ei-lääkkeellisten tuotteiden toimittajille varmistaakseen vaatimusten noudattamisen sekä edistää tiivistä yhteistyötä kuljetuskumppanien kanssa vahvistaakseen heidän sitoutumistaan vastuulliseen liiketoimintaan.

Oriola käy säännöllisesti läpi ihmisoikeuksiin liittyviä käytäntöjä ja on sitoutunut kehittämään toimintaansa kansainvälisesti tunnustettujen ihmisoikeuksien mukaisesti, sellaisina kuin ne on määritelty YK:n ihmisoikeuksien yleismaailmallisessa julistuksessa, kansainvälisessä ihmisoikeusjulistuksessa ja Kansainvälisen työjärjestön (ILO) ydinsopimuksissa.

Yhteiskunnallinen vastuu

Lääketurvallisuuden ja lääkejakeleluun varmistaminen on Oriolan tärkein ja yhteiskunnallisesti merkittävin tehtävä. Lääkkeet on toimitettava perille turvallisesti ja ajallaan olosuhteista riippumatta. Omalla toiminnallaan Oriola varmistaa, että myyntiluvallisia lääkkeitä käsitellään lääkealan viranomaisvaatimusten edellyttämällä tavalla.

Oriolan pitkän aikavälin tavoitteena on edistää ihmisten terveyttä. Tavoitteen saavuttamiseksi yhtiö on asettanut välitavoitteet korkealaatuisten lääketuotteiden varmistamiseksi toimintamaissaan sekä lääkkeiden turvallisen ja oikean käytön edistämiseksi.

Lääkkeiden luotettava saatavuus ja korkealaatuiset kuljetukset ovat yhteiskunnalle tärkeitä. Oriola toimittaa lääkkeitä 24 tunnin sisällä tilauksesta kaikkiin apteekkeihin ja sairaala-apteekkeihin sekä muihin terveydenhuollon yksiköihin Ruotsissa ja Suomessa. COVID-19-pandemia ei vaikuttanut lääketuotteisiin. Oriola on kehittänyt lääketuotteille laatumittarin, jonka avulla seurataan valmiutta toimittaa tilatut lääkkeet apteekkeille, sairaala-apteekkeille ja eläinlääkäreille. Vuoden 2022 aikana mittari kattoi vain Suomen toiminnot ja toimitusvarmuus oli 99,6 % (99,8 % Suomessa vuonna 2021).

Laatujohtaminen

Oriola toimii säädellyllä toimialalla. Yhtiön laatujohtaminen perustuu lääketuotteen lakeihin ja määräyksiin sekä Oriolan yhteiseen johtamisjärjestelmään, joka luo viitekehyksen yhteneville toiminta- ja hallintotavoille. Lääkejakelelu ja -tukkukauppaa säätelevät Euroopan lääkevirasto EMA:n määrittämät lääketukkaupan hyvät toimintatavat (Good Distribution Practice, GDP). Suomessa niiden toteutumista valvoo Lääkealan turvallisuus- ja kehittämiskeskus Fimea ja Ruotsissa Läkemedelsverket. GDP määrittelee lääkkeiden käsittelyn yhteiset säännöt. Oriolan toimintaa ohjaavat myös soveltuvin osin lääkkeiden hyvät tuotantotavat (Good Manufacturing Practice, GMP) sekä muu viranomaisvalvonnan alai-

siin tuotteisiin liittyvä sääntely, kuten elintarvike- ja kosmetiikkasäädökset.

Verojalanjälki

Oriola edistää läpinäkyvää yrityskulttuuria ja julkaisee verojalanjälkensä, joka muodostuu tuloverojen lisäksi muista yrityksen toimintaan liittyvistä veroista ja veroluonteisista maksuista. Yhtiö maksaa verot kuhunkin toimintamaahan paikallisen lainsäädännön mukaisesti. Oriola-konsernilla ei ole ulkomaisia tytäryhtiöitä maissa, joissa on epätavallisia verohelpotuksia. Kuvaus Oriolan verojalanjäljestä löytyy yhtiön verkkosivuilta www.oriola.com.

Toimitusketjun hallinta

Oriolan hankintapolitiikassa määritellään vastuulliset, laatukriteerit täyttävät, eettiset ja toimittajayhteistyötä kunnioittavat hankintaperiaatteet. Alihankkijoiden valinta- ja arviointiprosessit ovat Oriolalle tärkeitä. Niissä arvioidaan liikekumppanien toimintatapoja Oriolan määrittelemien vaatimusten täyttymiseksi, erityisesti potilasturvallisuuden takaamiseksi. Oriola arvioi tavarantoimittajiensa vastuullisuustyön tuloksia ympäristö- ja sosiaalisissa kysymyksissä ja on liittänyt vastuullisuuskriteerit säännöllisiin toimittaja-arviointeihin.

Olemme vieneet Oriolan toimittajien ilmastostrategian osaksi kumppanien valintaprosessia. Edellytämme esimerkiksi kuljetusyhtiöiden raportoivan meille (hiilidioksidipäästöstrategiaastaan ja sen sisältämistä lyhyen aikavälin (1–3 vuotta) ja pitkän aikavälin (5+ vuotta) tavoitteistaan. Lisäksi vaatimus päästöraportoinnista sisältyy kuljetussopimuksiin ja toimittajien valintaan. Vuonna 2022 uudistimme toimittajien arviointiprosessiamme ja painotimme erityisesti riskien arviointia, esim. ympäristövaikutusten ja tuotannon vähentäminen Amfori-luokituksen riskimaissa. Lisäksi arviointiperusteita on muutettu riskin perusteella. Uudelleenarvioinnin tiheys määritellään mm. toimittajan tuotekategorian ja aikaisemman arviointituloksen perusteella.

Riskien hallitsemiseksi ja eettisten toimintatapojen edistämiseksi Oriola edellyttää suorien alihankkijoiden ja muiden liikekumppanien sitoutuvan liikekumppanin eettisiin ohjeisiin (Business Partner Code of Conduct). Ohjeissa linjataan lahjonnan, korruption ja syrjinnän torjumisesta, työ- ja ihmisoikeuksien kunnioittamisesta sekä työsuojelun edistämisestä.

Vuonna 2022 Oriola jatkoi parannetun vastuullisen hankintaprosessin toteuttamista ja riskiperusteisen lähestymistavan kehittämistä toimitusverkoston hallintaan. Lisätäkseen vastuullisuuden painotusta toimittajaverkostossa, Oriola on parhaillaan luomassa uutta perustaa vastuullisuusteemojen kehittämiseksi toimitusketjussaan.

Suurin osa Oriolan suorista ei-lääkkeellisten tuotteiden ostoista tulee Euroopasta. Vuonna 2022 Ruotsissa tehtiin 101 toimittaja-arviointia, joista 7 oli uusia toimittajia. Suomessa arviointeja lykättiin vuoteen 2023, koska niiden kriteerit muuttuivat vuoden 2022 aikana.

Vastuullinen liiketoimintatapa

Oriolan tarkoitus (purpose) on ”Health for life”, joka ohjaa yhtiön toimintaa ja antaa sille merkityksen. Visionsa mukaisesti Oriola edistää terveempää huomista. Oriolan arvot ”olemme avoimia”, ”kannamme vastuun”, ”työskentelemme yhdessä” ja ”olemme aloitteellisia” näkyvät kaikessa yhtiön toiminnassa.

Oriola on sitoutunut edistämään eettisiä ja vastuullisia liiketoimintakäytäntöjä. Oriolan eettiset toimintaohjeet ohjaavat johtoa ja työntekijöitä. Ohjeet kuvaavat Oriolan tapaa toimia, joka perustuu hyvän hallinnon ja lakien, avoimuuden, oikeudenmukaisuuden ja luottamuksellisuuden periaatteille. Eettisissä ohjeissa yhtiö sitoutuu lahjonnan ja korruption vastaisuuteen, kilpailulakien noudattamiseen sekä yhteistyöhön ja vuoropuheluun sidosryhmien kanssa. Oriola edistää yhdenvertaisuuden ja tasa-arvon toteutumista, esimerkiksi uusien työntekijöiden palkkaaminen perustuu heidän asiantuntijuuteensa ja osaamiseensa riippumatta kulttuurisesta taustasta, iästä, sukupuolesta tai uskonnoista.

Yhtiö edellyttää myös koko henkilöstön noudattavan ohjeita liikesalaisuuksista ja eturistiriitojen välttämisestä. Työntekijöitä ja muita sidosryhmiä rohkaistaan ilmoittamaan epäillyistä väärinkäytöksistä tai epäeettisestä käytöksestä. Oriolassa on käytössä luottamuksellinen raportointikanava, jossa voi ilmoittaa eettisten ohjeiden vastaisesta toiminnasta. Oriolan hallitus seuraa eettisten ohjeiden noudattamista ja vastaa niiden hyväksymisestä. Eettisten ohjeiden koulutus on viety osaksi perehdytysohjelmaa. Koulutus kattaa muun muassa korruption ja syrjinnän vastaiset periaatteemme, ja se tulee uusia kolmen vuoden välein.

EU-taksonomia

Muiden kuin taloudellisen toimintojen osalta Oriola on veloitettu raportoimaan taksonomiakelpoisten taloudellisten toimintojen osuuden konsernin liikevaihdosta, investoinneista ja operatiivisista kustannuksista tilikaudelta 2022 kahden ensimmäisen ympäristövoitteen osalta (ilmastonmuutoksen hillintä ja ilmastonmuutokseen sopeutuminen) taksonomia-asetuksen artikla 8:n mukaisesti ja artikla 8:n delegoidun asetuksen artikla 10:n (2) mukaisesti.

Määrittääkseen taloudellisten toimintojensa taksonomiakelpoisuutta ja taksonomian mukaisuutta, Oriola on arvioinut liiketoimintojaan taksonomia-asetuksen ilmastonmuutoksen hillinnän sekä ilmastonmuutokseen sopeutumisen edistämisen teknisiä arviointikriteereitä vasten. Perustuen tähän arvioon, saatavilla olevaan dataan, yhtiön tulkintaan taksonomia-asetuksesta ja delegoiduista säädöksistä sekä tällä hetkellä saatavilla oleviin ohjeistuksiin, Oriolan taksonomiakelpoisten toimintojen osuus liikevaihdosta, investoinneista ja operatiivisista kustannuksista on kaikista 0 euroa ja 0 %. Vastaavasti ei-taksonomiakelpoisia toimintoja näillä tunnusluvuilla mitattuna 100 % kustakin. Oriola huomauttaa, että taksonomia-asetus kehittyy jatkuvasti, ja Oriola jatkaa sen sekä tulevien raportointivaatimusten seuraamista.

Luokitusjärjestelmän mukaisiin taloudellisiin toimintoihin liittyvistä tuotteista tai palveluista saatu osuus liikevaihdosta – vuotta 2022 koskevat tiedot

Taloudelliset toiminnot (1)	Koodi(t) (2)	Toimitamien yhteensä (3)	Osuus toimintamenoista (4)	Merkittävän edistämisen kriteerit						Ei merkittävää haittaa -kriteerit					Vähimmäistason suojatoimet (17)	Luokitusjärjestelmän mukainen osuus toimintamenoista, vuosi N (18)	Luokitusjärjestelmän mukainen osuus toimintamenoista, vuosi N-1 (19)	Luokka (mahdollista toiminta) (20)	Luokka (siirtymätoiminta)-21
				Ilmastomuutoksen hillintä (5)	Ilmastomuutokseen sopeutuminen (6)	Vesivarat ja merten luonnonvarat (7)	Kiertotalous (8)	Ympäristön pilaantumisen (9)	Biologinen monimuotoisuus ja ekosysteemit (10)	Ilmastomuutoksen hillintä (11)	Ilmastomuutokseen sopeutuminen (12)	Vesivarat ja merten luonnonvarat (13)	Kiertotalous (14)	Ympäristön pilaantumisen (15)					
	€	%	%	%	%	%	%	%	%	K/E	K/E	K/E	K/E	K/E	K/E	%	%	M	S
A. LUOKITUSJÄRJESTELMÄKELPOISET TOIMINNAT																			
A.1 Ympäristön kannalta kestävät (luokitusjärjestelmän mukaiset) toiminnot																			
-	-	-	-	-	-	-	-	-	-	-	-	-	-	-	-	-	-	-	-
Ympäristön kannalta kestävästä (luokitusjärjestelmän mukaisista) toiminnoista saatu liikevaihto (A.1)	0	0 %	0 %	0 %	-	-	-	-	-	-	-	-	-	-	-	-	-	-	-
A.2 Luokitusjärjestelmäkelpoiset mutta ei ympäristön kannalta kestävät (muut kuin luokitusjärjestelmän mukaiset) toiminnot																			
-	-	-	-	-	-	-	-	-	-	-	-	-	-	-	-	-	-	-	-
Luokitusjärjestelmäkelpoisista mutta ei ympäristön kannalta kestävästä (muista kuin luokitusjärjestelmän mukaisista) toiminnoista saatu liikevaihto (A.2)	0	0 %	-	-	-	-	-	-	-	-	-	-	-	-	-	-	-	-	-
Yhteensä (A.1+A.2)	0	0 %																	
B. EI-LUOKITUSJÄRJESTELMÄKELPOISET TOIMINNAT																			
Ei-luokitusjärjestelmäkelpoisista toiminnoista saatu liikevaihto (B)	1 515,5	100 %																	
Yhteensä (A+B)	1 515,5	100 %																	

Luokitusjärjestelmän mukaisiin taloudellisiin toimintoihin liittyviin tuotteisiin ja palveluihin liittyvä osuus pääomamenoista – vuoden 2022 tiedot

Taloudelliset toiminnot (1)	Koodi(t) (2)	Toimintameno yhteensä (3)	Osuus toimintamenoista (4)	Merkittävän edistämisen kriteerit						Ei merkittävää haittaa -kriteerit						Vähimmäistason suojatoimet (17)	Luokitusjärjestelmän mukainen osuus toimintamenoista, vuosi N (18)	Luokitusjärjestelmän mukainen osuus toimintamenoista, vuosi N-1 (19)	Luokka (mahdollista toiminta) (20)	Luokka (siirtymätoiminta)-21
				%	%	%	%	%	%	%	%	%	%	%	%					
Taloudelliset toiminnot (1)		€	%	%	%	%	%	%	%	%	K/E	K/E	K/E	K/E	K/E	K/E	%	%	M	S
A. LUOKITUSJÄRJESTELMÄKELPOISET TOIMINNAT																				
A.1 Ympäristön kannalta kestävät (luokitusjärjestelmän mukaiset) toiminnot																				
-		-	-	-	-	-	-	-	-	-	-	-	-	-	-	-	-	-	-	-
Ympäristön kannalta kestävien (luokitusjärjestelmän mukaisten) toimintojen pääomamenot (A.1)		0	0%	0%	0%	0%	0%	0%	0%	-	-	-	-	-	-	-	-	-	-	-
A.2 Luokitusjärjestelmäkelpoiset mutta ei ympäristön kannalta kestävät (muut kuin luokitusjärjestelmän mukaiset) toiminnot																				
-		-	-	-	-	-	-	-	-	-	-	-	-	-	-	-	-	-	-	-
Luokitusjärjestelmäkelpoisten mutta ei ympäristön kannalta kestävien (muiden kuin luokitusjärjestelmän mukaisten) toimintojen pääomamenot (A.2)		0	0%	-	-	-	-	-	-	-	-	-	-	-	-	-	-	-	-	-
Yhteensä (A.1+A.2)		0	0%																	
B. EI-LUOKITUSJÄRJESTELMÄKELPOISET TOIMINNAT																				
Ei-luokitusjärjestelmäkelpoisista toimintoihin käytetyt pääomamenot (B)		3,4	100%																	
Yhteensä (A+B)		3,4	100%																	

Luokitusjärjestelmän mukaisiin taloudellisiin toimintoihin liittyviin tuotteisiin ja palveluihin liittyvä osuus toimintamenoista – vuoden 2022 tiedot

Taloudelliset toiminnot (1)	Koodi(t) (2)	Toimintameno yhteensä (3)	Osuus toimintamenoista (4)	Merkittävän edistämisen kriteerit						Ei merkittävää haittaa -kriteerit					Vähimmäistason suojatoimet (17)	Luokitusjärjestelmän mukainen osuus toimintamenoista, vuosi N (18)	Luokitusjärjestelmän mukainen osuus toimintamenoista, vuosi N-1 (19)	Luokka (mahdollista toiminta) (20)	Luokka (siirtymätoiminta)-21		
				%	%	%	%	%	%	%	%	%	%	%						%	%
Taloudelliset toiminnot (1)		€	%	%	%	%	%	%	%	%	K/E	K/E	K/E	K/E	K/E	K/E	%	%	M	S	
A. LUOKITUSJÄRJESTELMÄKELPOISET TOIMINNAT																					
A.1 Ympäristön kannalta kestävät (luokitusjärjestelmän mukaiset) toiminnot																					
-		-	-	-	-	-	-	-	-	-	-	-	-	-	-	-	-	-	-	-	-
Ympäristön kannalta kestävien (luokitusjärjestelmän mukaisten) toimintojen toimintameno (A.1)		0	0 %	0 %	0 %	-	-	-	-	-	-	-	-	-	-	-	-	-	-	-	-
A.2 Luokitusjärjestelmäkelpoiset mutta ei ympäristön kannalta kestävät (muut kuin luokitusjärjestelmän mukaiset) toiminnot																					
-		-	-	-	-	-	-	-	-	-	-	-	-	-	-	-	-	-	-	-	-
Luokitusjärjestelmäkelpoisten mutta ei ympäristön kannalta kestävien (muiden kuin luokitusjärjestelmän mukaisten) toimintojen toimintameno (A.2)		0	0 %	-	-	-	-	-	-	-	-	-	-	-	-	-	-	-	-	-	-
Yhteensä (A.1+A.2)		0	0 %																		
B. EI-LUOKITUSJÄRJESTELMÄKELPOISET TOIMINNAT																					
Ei-luokitusjärjestelmäkelpoisista toimintoihin käytetyt toimintameno (B)		1 438,7	100 %																		
Yhteensä (A+B)		1 438,7	100 %																		

Espoo, 15.2.2023

Oriola Oyj

Hallitus

Tietoja osakkeista

Osakkeet ja osakkeenomistajat

Osakkeenomistuksen jakautuminen osakasryhmittäin 31.12.2022

	Osakkaita			% osakkeista			Omistus-%		
	Sarja A	Sarja B	Yhteensä	Sarja A	Sarja B	Yhteensä	Sarja A	Sarja B	Yhteensä
Yksityishenkilöt	12 364	25 014	33 025	97,2	95,9	96,3	44,8	37,9	39,9
Yritykset	221	676	830	1,7	2,6	2,4	29,1	27,1	27,7
Rahoitus- ja vakuutuslaitokset	13	44	46	0,1	0,2	0,1	1,6	6,2	4,9
Julkisyhteisöt	7	16	20	0,1	0,1	0,1	14,8	7,1	9,4
Voittoa tavoittelemattomat yhteisöt	55	184	216	0,4	0,7	0,6	8,3	2,7	4,3
Ulkomaat	63	136	172	0,5	0,5	0,5	0,3	0,3	0,3
Yhteensä	12 723	26 070	34 309	100,0	100,0	100,0	98,9	81,3	86,5
Hallintarekisteröidyt							1,1	18,7	13,5

Osakkeenomistajat omistettujen osakkeiden mukaan 31.12.2022

Osakkeita, kpl	Osakkaita			% osakkeista		
	Sarja A	Sarja B	Yhteensä	Sarja A	Sarja B	Yhteensä
1-100	2 921	3 697	5 666	23,0	14,2	16,5
101-1 000	6 214	13 651	17 383	48,8	52,4	50,7
1 001-10 000	3 214	7 905	10 021	25,3	30,3	29,2
10 001-100 000	335	751	1 136	2,6	2,9	3,3
yli 100 001	39	66	103	0,3	0,3	0,3
Yhteensä	12 723	26 070	34 309	100,0	100,0	100,0
Joista hallintarekisteröityjä	9	10	10			

Osakkeita, kpl	Osakkeita			% osakkeista		
	Sarja A	Sarja B	Yhteensä	Sarja A	Sarja B	Yhteensä
1-100	134 192	193 446	327 638	0,2	0,2	0,2
101-1 000	2 681 720	6 180 076	8 861 796	5,0	4,8	4,9
1 001-10 000	9 113 380	22 785 715	31 899 095	17,0	17,8	17,6
10 001-100 000	8 854 803	18 040 348	26 895 151	16,5	14,1	14,8
yli 100 001	32 964 218	80 538 315	113 502 533	61,3	63,0	62,5
Yhteensä	53 748 313	127 737 900	181 486 213	100,0	100,0	100,0
Joista hallintarekisteröityjä	594 064	23 940 248	24 534 312	1,1	18,7	13,5
Osakkeita yhteensä	53 748 313	127 737 900	181 486 213	100,0	100,0	100,0

Osakekohtaiset tunnusluvut

			2022	2021	2020	2019	2018
Osakekohtainen tulos ²		EUR	-0,01	0,06	0,06	0,04	0,06
Osakekohtainen tulos, jatkuvat toiminnot ²		EUR	0,03	0,05	0,02	0,06	0,01
Osakekohtainen oma pääoma ²		EUR	1,24	1,20	0,94	0,87	0,98
Osingonjako		milj. EUR	10,9 ¹	7,3	5,4	16,3	16,3
Osakekohtainen osinko		EUR	0,06 ¹	0,04	0,03	0,09	0,09
Osingonjakosuhte ²		%	-453,7 ¹	63,9	48,2	203,5	151,7
Efektiivinen osinkotuotto	A	%	3,25 ¹	2,02	1,51	4,46	4,57
Efektiivinen osinkotuotto	B	%	3,45 ¹	2,00	1,58	4,44	4,55
Hinta/voitto-suhde (P/E-luku), jatkuvat toiminnot ²	A		70,34	41,67	112,61	36,35	143,20
Hinta/voitto-suhde (P/E-luku), jatkuvat toiminnot ²	B		66,33	42,09	107,63	36,44	143,93
Osakkeen kurssi 31.12.	A	EUR	1,85	1,99	1,99	2,02	1,97
Osakkeen kurssi 31.12.	B	EUR	1,74	2,01	1,90	2,03	1,98
Keskikurssi	A	EUR	1,96	2,04	2,01	2,10	2,82
Keskikurssi	B	EUR	1,93	1,94	1,93	2,11	2,72
Alin kurssi	A	EUR	1,75	1,78	1,62	1,86	1,92
Alin kurssi	B	EUR	1,70	1,73	1,52	1,86	1,94
Ylin kurssi	A	EUR	2,30	2,37	2,25	2,56	3,38
Ylin kurssi	B	EUR	2,31	2,20	2,27	2,53	3,17
Markkina-arvo		milj. EUR	321,4	362,8	349,9	367,2	358,8
Osakkeiden vaihto							
Sarja A		kpl	6 636 366	8 115 284	3 320 057	3 758 001	3 067 789
% sarja A:n keskimääräisestä osakemäärästä		%	12,3	15,1	6,1	6,8	5,5
Sarja B		kpl	29 890 534	50 733 906	48 554 934	24 054 806	40 993 419
% sarja B:n keskimääräisestä osakemäärästä		%	23,4	39,7	38,2	19,1	32,5
% koko osakemäärästä		%	20,1	32,4	28,6	15,3	24,3
Osakkeiden määrä 31.12.	A	kpl	53 748 313	53 748 313	53 748 313	55 434 273	55 434 273
Osakkeiden määrä 31.12.	B	kpl	127 737 900	127 737 900	127 737 900	126 051 940	126 051 940
Osakkeita yhteensä 31.12.		kpl	181 486 213	181 486 213	181 486 213	181 486 213	181 486 213
Sarja A:n osakkeita kaudella keskimäärin		kpl	53 748 313	53 748 313	54 390 973	55 434 273	55 434 273
Sarja B:n osakkeita kaudella keskimäärin		kpl	127 737 900	127 737 900	127 095 240	126 051 940	126 051 940
Osakkeita yhteensä kaudella keskimäärin		kpl	181 486 213	181 486 213	181 486 213	181 486 213	181 486 213

¹ Hallituksen ehdotus.² Vuoden 2018 lukuja on oikaistu aikaisempiin tilikausiin liittyvän virheen johdosta. Oikaisu kohdistui konsernin taseessa vaihto-omaisuuteen, laskennallisiin verosaamisiin sekä kertyneisiin voittovaroihin ja konsernin laajassa tuloslaskelmassa materiaaliostoihin ja tuloveroihin. Tarkemmat tiedot virheen oikaisusta on esitetty vuoden 2019 konsernitilinpäätöksen liitetiedoissa.

Osakekohtaisten tunnuslukujen laskentaperusteet

Osakekohtainen tulos (EPS), EUR	=	$\frac{\text{Emoyhtiön omistajille kuuluva voitto}}{\text{Osakkeiden keskimääräinen lukumäärä vuoden aikana vähennettynä yhtiön hallussa olevilla omilla osakkeilla}}$
Osakekohtainen oma pääoma, EUR	=	$\frac{\text{Emoyhtiön omistajille kuuluva oma pääoma}}{\text{Osakkeiden lukumäärä 31.12. vähennettynä yhtiön hallussa olevilla omilla osakkeilla}}$
Osakekohtainen osinko, EUR	=	$\frac{\text{Tilikaudelta jaettu osinko}}{\text{Osakkeiden lukumäärä 31.12. vähennettynä yhtiön hallussa olevilla omilla osakkeilla}}$
Osingonjakosuhte, %	=	$\frac{\text{Osakekohtainen osinko}}{\text{Osakekohtainen tulos}} \times 100$
Efektiiivinen osinkotuotto, %	=	$\frac{\text{Osakekohtainen osinko}}{\text{Tilikauden viimeinen kaupantekokurssi}} \times 100$
Hinta/voitto-suhde (P/E)	=	$\frac{\text{Osakkeen päätöskurssi 31.12.}}{\text{Osakekohtainen tulos}}$
Osakkeen keskikurssi, EUR	=	$\frac{\text{Osakkeen euromääräinen kokonaisvaihto}}{\text{Tilikaudella vaihdettujen osakkeiden keskimääräinen lukumäärä}}$
Osakekannan markkina-arvo, EUR	=	Tilikauden lopussa oleva osakemäärä x tilikauden viimeinen kaupantekokurssi

Suurimmat omistajat 31.12.2022

Osakemäärän mukainen suuruusjärjestys	Sarja A	Sarja B	Osakkeita yhteensä	% kaikista osakkeista	Osakkeiden äänimäärä	% koko äänimäärästä
1. Mariatorp Oy	7 100 000	19 000 000	26 100 000	14,38	161 000 000	13,39
2. Wipunen Varainhallinta Oy	2 600 000	6 400 000	9 000 000	4,96	58 400 000	4,86
3. Keskinäinen Työeläkevakuutusyhtiö Varma	4 320 600	3 273 000	7 593 600	4,18	89 685 000	7,46
4. Keskinäinen Eläkevakuutusyhtiö Ilmarinen	3 606 414	2 299 018	5 905 432	3,25	74 427 298	6,19
5. Vakuutusosakeyhtiö Henki-Fennia	555 000	3 663 008	4 218 008	2,32	14 763 008	1,23
6. Maa- ja Vesitekniikan Tuki ry	4 025 358	0	4 025 358	2,22	80 507 160	6,69
7. Greenzap Oy	2 365 037	35 189	2 400 226	1,32	47 335 929	3,94
8. Kansaneläkelaitos	0	1 991 481	1 991 481	1,10	1 991 481	0,17
9. Ylppö Jukka Arvo	1 496 562	286 992	1 783 554	0,98	30 218 232	2,51
10. S-Bank Fenno Equity Fund	0	1 636 048	1 636 048	0,90	1 636 048	0,14
11. Ehnrooth Helene Margareta	0	1 304 333	1 304 333	0,72	1 304 333	0,11
12. Medical Investment Trust Oy	181 000	852 540	1 033 540	0,57	4 472 540	0,37
13. Drumbo Oy	0	1 000 000	1 000 000	0,55	1 000 000	0,08
14. Herlin Olli	200 000	800 000	1 000 000	0,55	4 800 000	0,40
15. Paloniemi Jari	0	1 000 000	1 000 000	0,55	1 000 000	0,08
16. Sijoitusrahasto Seligson & Co Phoebus	220 000	780 000	1 000 000	0,55	5 180 000	0,43
17. Säästöpankki Kotimaa-sijoitusrahasto	619 649	376 939	996 588	0,55	12 769 919	1,06
18. Ylppö Into	693 522	240 200	933 722	0,51	14 110 640	1,17
19. Laakkonen Mikko	196 320	689 080	885 400	0,49	4 615 480	0,38
20. Sto-Rahoitus Oy	350 000	400 000	750 000	0,41	7 400 000	0,62
Yhteensä	28 529 462	46 027 828	74 557 290	41,08	616 617 068	51,27
Hallintarekisteröidyt	594 064	23 940 248	24 534 312	13,52	35 821 528	2,98
Oriola Oyj	63 650	45 914	109 564	0,06	1 318 914	0,11
Muut	24 561 137	57 723 910	82 285 047	45,34	548 946 650	45,64
Kaikki yhteensä	53 748 313	127 737 900	181 486 213	100,00	1 202 704 160	100,00

Taloudellista kehitystä kuvaavat tunnusluvut

Konsernin taloudellista kehitystä kuvaavat tunnusluvut 2018-2022

Konsernin tuloslaskelma ¹		2022	2021	2020	2019 ⁵	2018 oikaistu ⁴
Liikevaihto	Milj. euroa	1 515,5	1 452,2	1 398,6	1 333,4	1 155,2
Oikaistu liikevoitto	Milj. euroa	17,8	14,9	6,6	8,7	18,1
% liikevaihdosta	%	1,2	1,0	0,5	0,7	1,6
Liikevoitto	Milj. euroa	7,6	10,7	5,1	10,0	4,3
% liikevaihdosta	%	0,5	0,7	0,4	0,8	0,4
Rahoitustuotot ja -kulut	Milj. euroa	-0,7	0,3	-0,5	3,6	1,3
% liikevaihdosta	%	-0,0	0,0	0,0	0,3	0,1
Tulos ennen veroja	Milj. euroa	6,9	11,0	4,6	13,7	5,6
% liikevaihdosta	%	0,5	0,8	0,3	1,0	0,5
Tilikauden tulos	Milj. euroa	4,8	8,6	3,2	10,1	2,5
% liikevaihdosta	%	0,3	0,6	0,2	0,8	0,2

Konsernin tase	Milj. euroa	2022	2021	2020	2019 ⁵	2018 oikaistu ⁴
Pitkäaikaiset varat		419,1	539,3	537,3	509,9	440,0
Liikearvo		61,1	273,5	278,7	270,5	274,3
Lyhytaikaiset varat		541,8	553,9	628,3	520,7	484,2
Vaihto-omaisuus		148,5	229,2	250,1	234,2	209,6
Emoyhtiön omistajille kuuluva oma pääoma		225,6	216,8	169,6	157,2	177,9
Velat yhteensä		735,4	876,4	996,0	873,4	746,2
Korolliset velat		136,9	209,9	295,3	190,3	129,4
Korottomat velat		598,4	666,5	700,8	683,1	616,8
Taseen loppusumma		960,9	1 093,2	1 165,6	1 030,6	924,2

Taloudellista kehitystä kuvaavat tunnusluvut

Tunnusluvut		2022	2021	2020	2019 ⁵	2018 oikaistu ⁴
Omavaraisuusaste ²	%	23,8	20,1	14,8	15,5	19,5
Oma pääoma / osake ²	EUR	1,24	1,20	0,94	0,87	0,98
Sijoitetun pääoman tuotto ²	%	1,9	4,6	5,0	4,1	6,2
Oman pääoman tuotto ²	%	-1,1	5,9	6,9	4,9	5,8
Korolliset nettovelat ²	Milj. euroa	-23,7	100,8	127,1	119,6	63,6
Nettovelkaantumisaste ²	%	-10,5	46,5	75,0	76,1	35,8
Osakekohtainen tulos jatkuvista toiminnoista	EUR	0,03	0,05	0,02	0,06	0,01
Osakekohtainen tulos sis. lopetetut toiminnot	EUR	-0,01	0,06	0,06	0,04	0,06
Osakkeita keskimäärin ³	kpl	181 371 235	181 341 203	181 388 782	181 394 589	181 360 503
Henkilömäärä keskimäärin jatkuvista toiminnoista kokoaikaisiksi muutettuna	hlö	914	1 077	1 091	1 126	1 108
Bruttoinvestoinnit sis. lopetetut toiminnot	Milj. euroa	8,4	22,8	32,8	21,8	39,6

¹ Jatkuvat toiminnot.

² Vertailutiedot 2018-2021 sisältävät lopetetut toiminnot.

³ Ei sisällä yhtiön hallussa olevia omia osakkeita.

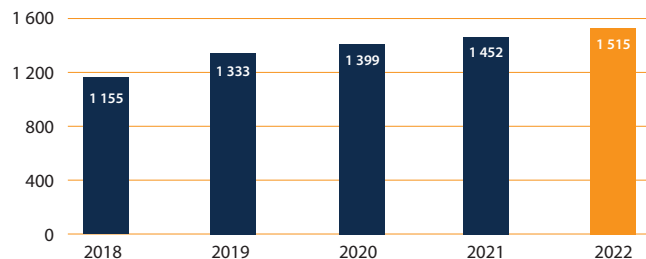
⁴ Vuoden 2018 lukuja on oikaistu aikaisempiin tilikausiin liittyvän virheen johdosta. Oikaisu kohdistui konsernin taseessa vaihto-omaisuuteen, laskennallisiin verosaamisiin sekä kertyneisiin voittovaroihin ja konsernin laajassa tuloslaskelmassa materiaaliostoihin ja tuloveroihin. Tarkemmat tiedot virheen oikaisusta on esitetty vuoden 2019 konsernitilinpäätöksen liitetiedoissa.

⁵ Konserni otti IFRS 16 Vuokrasopimukset-standardin käyttöön 1.1.2019. Standardilla on merkittävä vaikutus konsernin pitkäaikaisiin varoihin, korollisiin velkoihin ja tunnuslukuihin

Tunnuslukujen laskentaperiaatteet löytyvät osiosta Vaihtoehtoiset tunnusluvut.

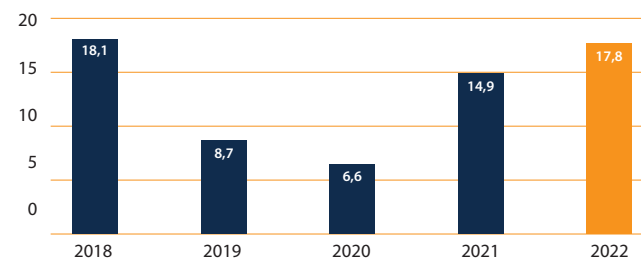
Liikevaihto

Milj. euroa



Oikaistu liikevoitto¹

Milj. euroa



¹ Vuoden 2018 lukuja on oikaistu aikaisempiin tilikausiin liittyvän virheen johdosta. Oikaisu kohdistui konsernin taseessa vaihto-omaisuuteen, laskennallisiin verosaamisiin sekä kertyneisiin voittovaroihin ja konsernin laajassa tuloslaskelmassa materiaaliostoihin ja tuloveroihin. Tarkemmat tiedot virheen oikaisusta on esitetty vuoden 2019 konsernitilinpäätöksen liitetiedoissa.

Vaihtoehtoiset tunnusluvut

Kuvataksaan liiketoimintansa taloudellista kehitystä ja parantaakseen vertailukelpoisuutta eri kausien välillä Oriola esittää Euroopan arvopaperimarkkinaviranomaisen (European Securities and Markets Authority, ESMA) antaman ohjeen "Vaihtoehtoiset tunnusluvut" mukaisia vaihtoehtoisia tunnuslukuja toimintansa kehityksestä, taloudellisesta asemasta ja rahavirroista. Näitä tunnuslukuja ei tule pitää korvaavina mittareina verrattuna IFRS-tilinpäätös-normistossa määriteltyihin tunnuslukuihin. Vaihtoehtoiset tunnusluvut on esitetty seuraavissa taulukoissa:

Vaihtoehtoisten tunnuslukujen täsmäytys IFRS - tilinpäätöslukuihin

Laskutus		
Milj. euroa	2022	2021
Liikevaihto	1 515,5	1 452,2
+ Kaupintavaraston hankintameno	2 052,5	2 054,9
+ Annetut kassa-alennukset	0,1	0,0
+ Myynnin kurssierot	0,0	-0,2
Laskutus	3 568,0	3 506,9

Oikaistu liikevoitto		
Milj. euroa	2022	2021
Liikevoitto	7,6	10,7
- Liikevoittoa oikaisevat erät	10,2	4,2
Oikaistu liikevoitto	17,8	14,9

Vertailukelpoisiin valuuttakurssein lasketut tunnusluvut

Milj. euroa	2022	2021
Laskutus	3 568,0	3 506,9
Valuuttakurssimuutoksen vaikutus	110,7	-76,2
Vertailukelpoisiin valuuttakurssein laskettu laskutus	3 678,7	3 430,7
Liikevaihto	1 515,5	1 452,2
Valuuttakurssimuutoksen vaikutus	47,5	-32,7
Vertailukelpoisiin valuuttakurssein laskettu liikevaihto	1 563,0	1 419,5
Oikaistu liikevoitto	17,8	14,9
Valuuttakurssimuutoksen vaikutus	0,3	-0,3
Vertailukelpoisiin valuuttakurssein laskettu oikaistu liikevoitto	18,1	14,6

Vaihtoehtoisten tunnuslukujen laskentaperusteet

Vaihtoehtoinen tunnusluku	Määritelmä	Miksi käytetään
Laskutus	= Liikevaihto + kaupintavaraston hankintameno + annetut kassa-alennukset + myynnin kurssierot	Laskutus kuvaa liiketoiminnan volyyymiä.
Liikevoitto	= Liikevaihto - materiaaliostot, myynnin ja ostojen kurssierot, työsuhte-etuuksista aiheutuvat kulut ja liiketoiminnan muut kulut sekä poistot ja arvonalentumiset + liiketoiminnan muut tuotot + osuus yhteisyrityksen tuloksesta	Liikevoitto osoittaa liiketoiminnasta kertyvän tuloksen.
Oikaistu liikevoitto	= Liikevoitto ilman oikaisueriä	Oriola julkaisee oikaistun liikevoiton kuvataksaan liiketoimintansa taloudellista kehitystä ja parantaakseen vertailukelpoisuutta eri kausien välillä.
Oikaisuerät	Oikaisuerät sisältävät liiketoimintojen tai omaisuus-erien myynneistä tai lopetuksista aiheutuneet voitot ja tappiot, toiminnan uudelleenjärjestelyistä aiheutuneet kulut tai tuotot, liikearvon ja muiden pitkäaikaisten varojen arvonalentumistappiot ja muut harvoin tapahtuvan asian seurauksena syntyneet kulut tai tuotot sekä arvionmuutokset liiketoimintahankintojen ehdollisen vastikkeen toteutumisesta. Oikaisuerät on eritelty liitetiedossa 4.1. Segmenttiraportointi.	
Vertailukelpoisiin valuuttakurssein laskettu laskutus	Laskutus laskettuna vertailuvuoden vastaavan ajankohdan keskikurssilla.	Vertailukelpoisiin valuuttakurssein laskettu laskutus, liikevaihto ja oikaistu liikevoitto kuvaavat liiketoiminnan kehitystä ilman valuuttakursseista aiheutuvaa muutosta ja siten parantavat vertailukelpoisuutta eri kausien välillä.
Vertailukelpoisiin valuuttakurssein laskettu liikevaihto	Liikevaihto laskettuna vertailuvuoden vastaavan ajankohdan keskikurssilla.	
Vertailukelpoisiin valuuttakurssein laskettu oikaistu liikevoitto	Oikaistu liikevoitto laskettuna vertailuvuoden vastaavan ajankohdan keskikurssilla.	
Korolliset nettovelat	= Korollinen vieras pääoma - rahavarat	Korolliset nettovelat antavat tietoa konsernin ulkoisen velkarahoituksen kokonaismäärästä.
Investoinnit	= Investoinnit aineellisiin käyttöomaisuushyödykkeisiin sekä aineettomiin hyödykkeisiin ml. liiketoimintojen yhdistämisestä syntyneet liikearvo sekä sijoitukset osakkuus- ja yhteisyrityksiin	Investointien määrä antaa lisätietoa liiketoiminnan rahavirtatarpeista. Investoinnit liiketoiminta-alueittain on esitetty liitetiedossa 4.1. Segmenttiraportointi.
Sijoitetun pääoman tuotto (ROCE), %	= $\frac{\text{Liikevoitto}}{\text{Taseen loppusumma - korottomat velat (vuoden alun ja lopun keskiarvo)}}$ x 100	Sijoitetun pääoman tuotto mittaa konsernin tehokkuutta tuottaa voittoa sijoitetulle pääomalle.
Oman pääoman tuotto (ROE), %	= $\frac{\text{Tilikauden tulos}}{\text{Oma pääoma yhteensä (vuoden alun ja lopun keskiarvo)}}$ x 100	Oman pääoman tuotto mittaa konsernin kannattavuutta osoittamalla kuinka paljon voittoa konserni tuottaa osakkeenomistajien konserniin sijoittamalla varoilla.
Nettovelkaantumisaste, %	= $\frac{\text{Korolliset nettovelat}}{\text{Oma pääoma yhteensä}}$ x 100	Nettovelkaantumisaste antaa tietoa konsernin rahoitukseen liittyvän riskin tasosta sekä velkaantumisesta.
Omavaraisuusaste, %	= $\frac{\text{Oma pääoma yhteensä}}{\text{Taseen loppusumma - saadut ennakot}}$ x 100	Omavaraisuusaste antaa tietoa konsernin rahoitukseen liittyvän riskin tasosta sekä konsernin liiketoiminnassa käytettävän pääoman tasosta.

Tilinpäätös 2022

Konsernin laaja tuloslaskelma (IFRS)

Milj. euroa	Liitetieto	2022	2021 ¹
Liikevaihto	4.2.	1 515,5	1 452,2
Liiketoiminnan muut tuotot	4.2.	5,8	4,5
Materiaalit ja tarvikkeet	4.3.	-1 329,6	-1 264,9
Työsuhde-etuuksista aiheutuvat kulut	4.4.	-61,1	-71,9
Liiketoiminnan muut kulut	4.3.	-95,9	-92,6
Poistot ja arvonalentumiset	6.1./6.2.	-25,2	-16,5
Osuus yhteisyrityksen tuloksesta	6.3.	-2,0	-
Liikevoitto		7,6	10,7
Rahoitustuotot ja -kulut	8.1.	-0,7	0,3
Tulos ennen veroja		6,9	11,0
Tuloverot	9.1.	-2,1	-2,3
Tilikauden tulos jatkuvista toiminnoista		4,8	8,6
Tilikauden tulos lopetetuista toiminnoista	10.3.	-7,2	2,7
Tilikauden tulos		-2,4	11,3
Muut laajan tuloksen erät			
Erät, jotka voidaan myöhemmin siirtää tulosvaikutteisiksi:			
Tilikauden aikana laajaan tulokseen kirjattu muuntoero		40,8	-5,4
Tilikauden aikana tulosvaikutteiseksi siirretty muuntoero		-29,0	-
Rahavirran suojaus	8.3.	2,8	0,9
Laajan tuloksen eriin liittyvä tulovero	9.1.	-0,6	-0,2
		13,9	-4,6
Erät, joita ei siirretä tulosvaikutteisiksi:			
Käypään arvoon muihin laajan tuloksen eriin kirjattavat rahoitusvarat	8.2.	-	44,8
Etuusperusteisten eläkejärjestelyjen vakuutusmatemaattiset voitot/tappiot	4.4.	5,2	1,3
Laajan tuloksen eriin liittyvä tulovero	9.1.	-1,1	-0,3
		4,2	45,9
Tilikauden laaja tulos		15,7	52,6

Milj. euroa	Liitetieto	2022	2021 ¹
Tilikauden tuloksen jakautuminen			
Emoyhtiön omistajille		-2,4	11,3
Tilikauden laajan tuloksen jakautuminen			
Emoyhtiön omistajille		15,7	52,6
Emoyhtiön omistajille tilikauden tuloksesta laskettu osakekohtainen tulos, EUR:			
Laimentamaton osakekohtainen tulos			
Jatkuvista toiminnoista	8.5.	0,03	0,05
Lopetetuista toiminnoista	8.5.	-0,04	0,01
	8.5.	-0,01	0,06
Tilikauden tuloksesta			
Laimennusvaikutuksella oikaistu osakekohtainen tulos			
Jatkuvista toiminnoista	8.5.	0,03	0,05
Lopetetuista toiminnoista	8.5.	-0,04	0,01
Tilikauden tuloksesta	8.5.	-0,01	0,06

¹ Vertailutiedot on oikaistu lopetetun toiminnan vuoksi.

Konsernin tase (IFRS)

Milj. euroa	Liitetieto	31.12.2022	31.12.2021
VARAT			
Pitkäaikaiset varat			
Aineelliset käyttöomaisuushyödykkeet	6.1.	57,7	155,9
Liikearvo	6.2.	61,1	273,5
Muut aineettomat hyödykkeet	6.2.	20,6	71,0
Osuudet yhteisyrityksissä	6.3.	240,4	-
Muut pitkäaikaiset varat	6.3.	38,3	34,9
Laskennalliset verosaamiset	9.2.	1,2	3,9
Pitkäaikaiset varat yhteensä		419,1	539,3
Lyhytaikaiset varat			
Vaihto-omaisuus	5.2.	148,5	229,2
Myyntisaamiset	5.1.	226,8	194,7
Tuloverosaamiset	5.1.	1,1	2,7
Muut saamiset	5.1.	4,7	18,2
Rahavarat	8.2.	160,6	109,1
Lyhytaikaiset varat yhteensä		541,8	553,9
VARAT YHTEENSÄ		960,9	1 093,2

Milj. euroa	Liitetieto	31.12.2022	31.12.2021
OMA PÄÄOMA JA VELAT			
Oma pääoma			
Osakepääoma		36,2	36,2
Käyvän arvon rahasto		28,7	26,5
Käyttörahaso		19,4	19,4
Sijoitetun vapaan oman pääoman rahasto		74,8	74,8
Muut rahastot		0,1	0,1
Muuntoerot		-16,7	-28,5
Kertyneet voittovarot		83,2	88,3
Emoyhtiön omistajille kuuluva oma pääoma yhteensä	8.4.	225,6	216,8
Pitkäaikaiset velat			
Laskennalliset verovelat	9.2.	4,9	11,8
Eläkeveloitteet	4.4.	11,8	18,0
Korolliset velat	8.2.	69,9	123,5
Muut pitkäaikaiset velat	5.3.	0,7	0,5
Pitkäaikaiset velat yhteensä		87,3	153,8
Lyhytaikaiset velat			
Ostovelat	5.3.	557,3	591,7
Korolliset velat	8.2.	67,0	86,4
Tuloverovelat	5.3.	1,0	1,4
Muut lyhytaikaiset velat	5.3.	22,8	43,1
Lyhytaikaiset velat yhteensä		648,0	722,6
OMA PÄÄOMA JA VELAT YHTEENSÄ		960,9	1 093,2

Konsernin rahavirtalaskelma (IFRS)

Milj. euroa	Liitetieto	2022	2021
Liiketoiminnan nettorahavirta			
Tilikauden tulos		-2,4	11,3
Oikaisut			
Poistot	6.1./6.2.	18,3	43,1
Arvonalentumiset	6.1./6.2.	9,8	1,8
Osuus yhteisyrityksen tuloksesta	6.3.	2,0	-
Rahoitustuotot ja -kulut	8.1.	5,5	5,8
Lopetettujen toimintojen myyntitappio	10.3.	29,4	-
Tuloverot	9.1.	7,9	3,4
Eläkesaamisen ja -veloitteen muutos		0,4	0,8
Muut oikaisut		-1,3	-0,7
		69,6	65,4
Käyttöpääoman muutos			
Lyhytaikaisten saamisten lisäykset (-) / vähennykset (+)		-12,0	-10,7
Vaihto-omaisuuden lisäykset (-) / vähennykset (+)		10,8	17,3
Lyhytaikaisten korottomien velkojen lisäykset (+) / vähennykset (-)		28,8	-23,7
		27,7	-17,1
Maksetut korot ja muut rahoituskulut		-16,6	-5,3
Saadut korot ja muut rahoitustuotot		1,2	0,2
Maksetut verot		-4,0	-3,3
Liiketoiminnan nettorahavirta		77,9	40,0
Investointien nettorahavirta			
Investoinnit aineellisiin ja aineettomiin hyödykkeisiin	6.1./6.2.	-8,5	-23,4
Aineellisten ja aineettomien hyödykkeiden myynnit	6.1./6.2.	0,4	0,2
Investoinnit yhteisyrityksiin	6.3.	24,3	-
Investoinnit muihin osakkeisiin ja osuuksiin	6.3.	-0,0	-0,0
Tuotot muista osakkeista ja osuuksista	6.3.	-	32,8
Myydyt liiketoiminnot vähennettynä myyntihetken rahavaroilla		3,2	-
Myydyt lopetetut liiketoiminnot vähennettynä myyntihetken rahavaroilla	10.3.	-16,3	-
Investointien nettorahavirta		3,0	9,6

Milj. euroa	Liitetieto	2022	2021
Rahoituksen nettorahavirta			
Pitkäaikaisten lainojen takaisinmaksut		-2,0	-2,0
Lyhytaikaisten lainojen takaisinmaksut		-	-50,0
Muun lyhytaikaisen rahoituksen muutos ¹		-4,2	-29,8
Vuokrasopimusvelkojen lyhennykset		-15,7	-21,2
Omien osakkeiden hankinta		-0,1	-0,1
Maksetut osingot		-7,3	-5,4
Rahoituksen nettorahavirta		-29,3	-108,5
Rahavarojen muutos		51,6	-59,0
Rahavarat tilikauden alussa		109,1	168,2
Valuuttakurssien muutosten vaikutus		-0,1	-0,0
Rahavarojen muutos		51,6	-59,0
Rahavarat tilikauden lopussa	8.2.	160,6	109,1

¹ Sisältää yritystodistuslainojen rahavirrat.

Sisältää jatkuvat ja lopetetut toiminnot.

Laskelma konsernin oman pääoman muutoksista (IFRS)

Milj. euroa	Liitetieto	Osakepääoma	Rahastot	Muuntoerot	Kertyneet voittovarot	Oma pääoma yhteensä
Oma pääoma 31.12.2021		36,2	102,0	-23,1	54,5	169,6
Kauden laaja tulos						
Tilikauden tulos		-	-	-	11,3	11,3
Muut laajan tuloksen erät:						
Käypään arvoon muihin laajan tuloksen eriin kirjattavat rahoitusvarat:						
Arvonmuutos		-	23,1	-	-	23,1
Myyntivoitto		-	-	-	21,7	21,7
Luovutettujen rahoitusvarojen kertynyt arvonmuutos		-	-5,1	-	5,1	-
Käypään arvoon muihin laajan tuloksen eriin kirjattavat rahoitusvarat yhteensä	8.2.	-	18,0	-	26,8	44,8
Rahavirran suojaus	8.3.	-	0,9	-	-	0,9
Vakuutusmatemaattiset voitot ja tappiot	4.4.	-	-	-	1,3	1,3
Laajan tuloksen eriin liittyvä tulovero	9.1.	-	-0,2	-	-0,3	-0,5
Muuntoero		-	-	-5,4	-	-5,4
Kauden laaja tulos yhteensä		-	18,8	-5,4	39,2	52,6
Liiketoimet omistajien kanssa						
Osinko	8.5.	-	-	-	-5,4	-5,4
Osakepalkitseminen	4.4.	-	-	-	0,1	0,1
Omien osakkeiden osto		-	-	-	-0,1	-0,1
Liiketoimet omistajien kanssa yhteensä		-	-	-	-5,4	-5,4
Oma pääoma 31.12.2021		36,2	120,7	-28,5	88,3	216,8
Kauden laaja tulos						
Tilikauden tulos		-	-	-	-2,4	-2,4
Muut laajan tuloksen erät:						
Käypään arvoon muihin laajan tuloksen eriin kirjattavat rahoitusvarat:						
Rahavirran suojaus	8.3.	-	2,8	-	-	2,8
Vakuutusmatemaattiset voitot ja tappiot	4.4.	-	-	-	5,2	5,2
Laajan tuloksen eriin liittyvä tulovero	9.1.	-	-0,6	-	-1,1	-1,6
Muuntoero		-	-	40,8	-	40,8
Tulosvaikutteiseksi siirretty muuntoero		-	-	-29,0	-	-29,0
Kauden laaja tulos yhteensä		-	2,2	11,7	1,8	15,7
Liiketoimet omistajien kanssa						
Osinko	8.5.	-	-	-	-7,3	-7,3
Osakepalkitseminen	4.4.	-	-	-	0,5	0,5
Omien osakkeiden osto		-	-	-	-0,1	-0,1
Liiketoimet omistajien kanssa yhteensä		-	-	-	-6,9	-6,9
Oma pääoma 31.12.2022		36,2	122,9	-16,7	83,2	225,6

Konsernitilinpäätöksen liitetiedot

1. Yrityksen perustiedot

Oriola Oyj on suomalainen julkinen osakeyhtiö, jonka kotipaikka on Espoo. Oriola Oyj ja sen tytäryhtiöt muodostavat Oriola-konsernin. Oriola Oyj:n hallitus on hyväksynyt 15.2.2023 tämän tilinpäätöksen julkistettavaksi. Suomen osakeyhtiölain mukaan osakkeenomistajilla on mahdollisuus vahvistaa tai olla vahvistamatta tilinpäätös sen julkistamisen jälkeen pidettävässä yhtiökokouksessa. Yhtiökokouksella on myös mahdollisuus tehdä päätös tilinpäätöksen muuttamisesta. Yhtiön Y-tunnus on 1999215-0. Jäljennöksiä Oriola-konsernin tilinpäätöksestä on saatavissa Oriola Oyj:n pääkonttorista, Orionintie 5, 02200 Espoo (investor.relations@oriola.com).

2. Konsernitilinpäätöksen laatimisperusta

Oriola Oyj:n konsernitilinpäätös on laadittu kansainvälisten tilinpäätösstandardien (International Financial Reporting Standards, IFRS) mukaisesti ja sitä laadittaessa on noudatettu 31.12.2022 voimassa olevia IAS- ja IFRS-standardeja sekä SIC- ja IFRIC- tulkintoja. Kansainvälisillä tilinpäätösstandardeilla tarkoitetaan Suomen kirjanpitolaissa ja sen nojalla annetuissa säännöksissä EU:n asetuksessa (EY) N:o 1606/2002 säädetyn menettelyn mukaisesti EU:ssa sovellettaviksi hyväksytyjä standardeja ja niistä annettuja tulkintoja.

Konsernitilinpäätös on laadittu kahdentoista kuukauden pituiselta tilikaudelta 1.1.–31.12.2022. Tilinpäätöstiedot esitetään miljoonina euroina ja ne perustuvat alkuperäisiin hankintamenoihin lukuun ottamatta käypään arvoon tulosvaikuttavasti kirjattavia rahoitusvaroja ja -velkoja, käypään arvoon laajan tuloksen erien kautta kirjattavia sijoituksia, johdannaisia sekä osakeperusteisia maksuja. Konserni on soveltanut IASB:n julkistamia uusia ja uudistettuja standardeja ja tulkintoja, joita on sovellettava 1.1.2022 alkaen. Näillä standardeilla ei ole ollut vaikutusta kuluneeseen tilikauteen eikä niillä odoteta olevan olennaista vaikutusta tuleviin tilikausiin eikä odotettavissa oleviin liiketapahtumiin.

Venäjän sotilaallinen hyökkäys Ukrainaan on vaikuttanut globaaleihin markkinoihin. Tämä on kiihdyttänyt inflaatiota erityisesti energian ja polttoaineen hinnoissa. Lisäksi työvoimakustannusten odotetaan nousevan kohonneista palkoista ja ylikuumentuneesta työmarkkinasta johtuen.

Vuodesta 2020 lähtien COVID-19-pandemia on muuttanut Oriolan liiketoimintaympäristöä nopeasti, kun yhteiskunnan rajoitukset sekä kuluttajien varovaisuus ovat vaikuttaneet kuluttajakäyttäytymiseen. Pandemian jatkuessa ja Venäjän sotilaallisen hyökkäyksen Ukrainaa vastaan aiheuttama epävakauden vallitessa, Oriolan toimintaympäristö on edelleen epävakaa, millä voi olla merkittävä vaikutus Oriolan liikevaihtoon ja kannattavuuteen.

Venäjän sotilaallinen hyökkäys Ukrainaan ja siihen liittyvän inflaation tai pandemian vakavuutta ja kestoja Oriolan toimintaympäristössä on vaikea arvioida. Mahdollisia vaikutuksia Oriolan omaisuuserien arvostukseen seurataan tarkasti. Arvioinnin perusteella Venäjän sotilaallisella hyökkäyksellä Ukrainaa vastaan tai COVID-19 pandemialla ei tällä hetkellä ole sellaisia pitkän aikavälin vaikutuksia Oriolan taloudelliseen tilanteeseen, joiden perusteella varojen kirjanpitoarvoja tulisi oikaista.

Oriola ilmoitti helmikuussa 2022 allekirjoittaneensa Euroapothecca-konsernin kanssa puitesopimuksen, joka yhdistää yhtiöiden apteekkiliiketoiminnat Ruotsissa: Consumer-liiketoiminta-alueen muodostava Kronans Apotek ja Euroapothecan Apoteksgruppun yhdistyvät uudeksi yhtiöksi. Oriola raportoi Consumer-liiketoiminta-alueen lopetettuna toimintona kaupan toteutumiseen 3.10.2022 saakka. Konsernin laajassa tuloslaskelmassa on esitetty lopetettu toiminto erillään jatkuvista toiminnoista ja vertailukautta on oikaistu vastaavasti. Jatkuvien toimintojen ja lopetettujen toimintojen välisten liiketoimintojen eliminointi kohdistetaan tavalla, joka kuvastaa näiden liiketoimien jatkumista luovutuksen jälkeen. Konsernitilinpäätöksen vertailukausien tase sisältää lopetettujen toimintojen varat ja velat.

3. Arvioiden käyttö ja harkintaan perustuvat ratkaisut

Laadittaessa konsernitilinpäätöstä IFRS:n mukaisesti yhtiön johto joutuu tekemään arvioita ja oletuksia, jotka vaikuttavat tilinpäätöksessä tilinpäätöspäivänä raportoituihin varoihin ja velkoihin, ehdollisten varojen ja velkojen esittämiseen liitetiedoissa sekä tilikaudelta raportoituihin tuottoihin ja kuluihin. Nämä arviot perustuvat johdon parhaaseen tietoon tapahtumista ja siten lopulliset toteumat voivat poiketa tilinpäätöksessä käytetyistä arvioista. Arvioita on käytetty määrittäessä tilinpäätöksessä raportoitujen erien suuruutta, muun muassa myynnin tuloutusta, liikearvon ja muiden omaisuuserien mahdollisia arvonalentumisia, etuusperusteisen eläkesaamisen ja -velan määrää, aineellisen ja aineettoman käyttöomaisuuden taloudellisia vaikutusaikoja, vuokrasopimusvelkoja, varauksia ja tuloveroja. Lisäksi joudutaan käyttämään harkintaa tilinpäätöksen laatimisperiaatteita sovellettaessa.

Keskeiset arviot ja harkintaan perustuvat ratkaisut, jotka ovat olennaisia tilinpäätöksen osoittaman tuloksen ja taloudellisen aseman kannalta, esitetään seuraavissa liitetiedoissa:

Erä	Epävarmuustekijä	Liitetieto
Myyntitulojen tuloutus	Agentti/päämies	4.2.
Etuusperusteiset työsuhde-etuudet	Diskonttokorko	4.4.
Arvonalentumistestaus	Ennusteparametrit / arvio	6.2.
Vuokrasopimusvelat	Vuokra-aika / arvio	7.1.
Laskennalliset verosaamiset	Kirjausperuste / arvio	9.2.

4. Liiketoiminnan tulokset

4.1. Segmenttiraportointi

Oriolan raportointisegmentit koostuvat liiketoiminta-alueista, joita raportoidaan ja seurataan konsernin sisäisessä raportoinnissa toimitusjohtajalle. Toimitusjohtaja on Oriola-konsernin ylin operatiivinen päätöksentekijä, joka vastaa resurssien kohdentamisesta liiketoiminta-alueille ja niiden tuloksen arvioimisesta.

Oriolalla on kaksi liiketoiminta-aluetta, Oriola Finland ja Oriola Sweden. Molemmilla markkinoilla on samantyyppisiä tuotteita ja palveluita. Pääasialliset tavat jakaa lääkkeitä, terveys- ja hyvinvointituotteita ovat samanlaisia molemmissa maissa. Apteekkimarkkinoiden sääntely on erilainen Suomessa ja Ruotsissa, mutta sillä ei ole olennaista vaikutusta Oriolan toimintasegmentteihin. Lisäksi erot sääntelyssä eivät vaikuta Oriolan päämiesten toimintaan tai siihen, miten lääkkeitä toimitetaan apteekkiin. Näin ollen Oriolan liiketoiminta ja kannattavuus raportoidaan yhtenä raportoitavana segmenttinä.

Oriola on vuoden 2022 alusta siirtynyt maakohtaiseen organisaatioon, jossa liiketoiminta-alueet Pharma ja Retail sekä Operations-toiminto muutettiin uuteen rakenteeseen. Oriola raportoi nämä toiminnot yhtenä raportoitavana segmenttinä. Vertailuvuoden luvut on oikaistu vastaavasti.

Oriola tarjoaa Suomen ja Ruotsin markkinoilla edistyksellisiä jakelu-, asiantuntija- ja konsultointipalveluja lääkeyrityksille sekä kattavan terveys- ja hyvinvointituotteiden valikoiman apteekkeille, eläinlääkäreille, muille terveydenhuollon toimijoille sekä vähittäiskaupan toimijoille. Lisäksi Oriola tarjoaa annosjakelupalvelua apteekkeille ja terveydenhuollon toimijoille.

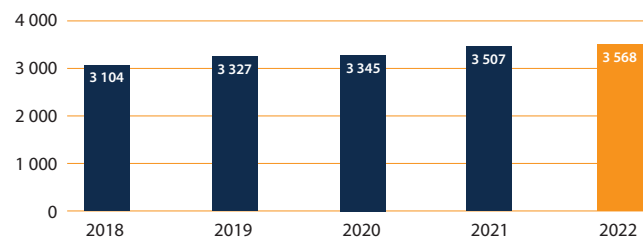
Konsernin maantieteelliset alueet ovat Suomi (kotipaikka), Ruotsi ja muut maat. Liikevaihto esitetään asiakkaan sijaintimaan mukaan. Varat ja investoinnit esitetään niiden sijaintimaan mukaan.

Kuvataksaan liiketoimintansa taloudellista kehitystä ja parantaakseen vertailukelpoisuutta eri kausien välillä Oriola julkaisee oikaistun liikelukoksen Euroopan arvopaperimarkkinaviranomaisen (European Securities and Markets Authority, ESMA) ohjeiden vaihtoehtoisista tunnusluvuista mukaisesti. Näitä tunnuslukuja ei tule pitää korvaavina mittareina verrattuna IFRS-tilinpäätösnormistossa määriteltyihin tunnuslukuihin. Raportointisegmenttien liikeluoksesta esitetään ilman oikaisueriä. Lisäksi Oriola käyttää termiä "Laskutus" kuvaamaan liiketoiminnan volyyymiä.

Oikaistu liikevaihto ei sisällä liiketoimintojen tai omaisuuserien myynneistä tai lopetuksista aiheutuneita voittoja tai tappioita, toiminnan uudelleenjärjestelyistä aiheutuneita voittoja tai tappioita, liikearvon tai muiden pitkäaikaisten varojen arvonalentumistappioita tai muita, harvoin tapahtuvan asian seurauksena syntyneitä tuottoja tai kuluja. Lisäksi arviomuutokset liiketoimintahankintojen ehdollisen vastikkeen toteutumisesta esitetään oikaisuerinä.

Oriolan lääkeyhtiösopimukset ovat joko tukkumyynsisopimuksia, joissa Oriola ostaa tuotteet omaan varastoonsa ja toimii päämiehenä, tai sopimuksia, joissa Oriola toimittaa lääkeyhtiön tuotteita kaupintavarastosta ja toimii agenttina. Yhtiö raportoi liiketoiminnan volyyymiä mittaavana laskutuksena kummankin tyyppisen myynnin.

Laskutus¹
Milj. euroa



¹ Jatkuvat toiminnot.

Oikaisuerät

Liikevoittoa oikaisevat erät

Milj. euroa	2022	2021
Uudelleenjärjestelykulut	-0,5	-2,3
Arvonalentumiset ja alaskirjaukset	-9,8	-1,2
Muut erät	0,1	-0,8
Yhteensä	-10,2	-4,2

Oikaisuerät vuonna 2022 liittyvät keskeneräisen muun aineellisen ja aineettoman käyttöomaisuuden arvonalentumiseen, uudelleenjärjestelykuluihin sekä henkilöstöpalveluyrityksen myyntiin.

Oikaisuerät vuonna 2021 koostuvat pääosin organisaation uudelleenjärjestelykuluista, liikearvon arvonalentumisesta liittyen palvelukeskuksen sulkemiseen Ruotsissa sekä varaston alaskirjauksesta liittyen lopetettuun tuotekategoriaan.

Maantieteellisiä alueita koskevat tiedot

Milj. euroa	Ruotsi	Suomi	Muut maat	Yhteensä
2022				
Ulkoisen liikevaihto	893,7	508,4	113,4	1 515,5
Pitkäaikaiset varat ¹	81,5	332,5	-	414,0
Investoinnit	1,4	2,0	-	3,4
Henkilömäärä keskimäärin kokoaikaisiksi muutettuna	466	448	-	914
2021				
Ulkoisen liikevaihto	901,2	431,1	119,9	1 452,2
Pitkäaikaiset varat ¹	431,1	103,7	-	534,8
Investoinnit	5,8	3,5	-	9,3
Henkilömäärä keskimäärin kokoaikaisiksi muutettuna	501	576	-	1 077

¹ Sisältää lopetetut toiminnot.

4.2. Liikevaihto ja liiketoiminnan muut tuotot

Konsernin liikevaihto sisältää tuotot tavaroiden myynnistä, jakelupalkkiot sekä tuotot palveluiden myynnistä oikaistuna välillisillä veroilla, alennuksilla sekä valuuttamääräisestä myynnistä aiheutuvilla kurssieroilla. Liikevaihto perustuu asiakassopimuksessa määriteltyyn vastikkeeseen eikä sisällä kolmansilta osapuolilta saatuja summia. Konserni tulouttaa myynnin, kun tavaraan tai palveluun liittyvä määräysvalta siirtyy asiakkaalle.

Oriolan lääkeyhtiösopimukset ovat joko tukkumyynnisopimuksia, joissa Oriola ostaa tuotteet omaan varastoonsa ja toimii päämiehenä, tai sopimuksia, joissa Oriola toimittaa lääkeyhtiön tuotteita kaupintavarastosta ja toimii agenttina. Sopimuksissa, joissa Oriola toimii päämiehenä, myyntituotot kirjataan bruttomääräisinä liikevaihdoksi. Kaupintavarastojärjestelyyn liittyvissä sopimuksissa Oriola toimii agenttina, jolloin vain jakelupalkkio kirjataan liikevaihdoksi. Yhtiö raportoi liiketoiminnan volyyymiä mittaavana laskutuksena kummankin tyyppisen myynnin. Laskutuksen määritelmä on esitetty osiossa Vaihtoehtoiset tunnusluvut. Laskutus liiketoiminta-alueittain on esitetty liitetiedossa 4.1. Segmenttiraportointi.

Konsernin liikevaihto koostuu seuraavista tulovirroista: tukkukauppa, logistiikkapalvelut, annosjakelu ja muut palvelut. Seuraavassa osiossa on kuvattu eri tulovirtojen päätoiminnot ja suoriteveloitteet.

Tukkukauppa: Konserni myy lääkkeitä ja kauppatavaroita apteekkeille, eläinlääkäreille, sairaaloille ja muulle vähittäiskaupalle. Suoriteveloitte on tuotteiden myynti, joka perustuu myyntitilaukseen. Sopimushinta on tuotteiden hinta. Myynti tuloutetaan, kun konserni siirtää tuotteiden määräysvallan asiakkaalle. Myynniksi kirjataan se summa, mihin konserni odottaa olevansa oikeutettu, eli myytyjen tuotteiden hinta vähennettynä mahdollisilla alennuksilla.

Palvelut: Konserni tarjoaa monenlaisia palveluita asiakkaille. Nämä palvelut voidaan jakaa seuraaviin tulovirtoihin: logistiikkapalvelut, annosjakelu ja muut palvelut.

- **Logistiikkapalvelut:** Konsernilla on sellaisia jakelu- ja varastointisopimuksia lääkeyhtiöiden kanssa, jotka luokitellaan kaupintasopimuksiksi. Näissä sopimuksissa konserni toimii agenttina lääkeyhtiön ja loppuasiakkaan välillä ja suoriteveloitte on logistiikka- ja kuljetuspalveluiden myynti lääkeyhtiöille. Myynti tuloutetaan silloin kun palvelu on suoritettu nettoperusteisesti jakelupalkkiona tai myyntikomissiona.
- **Annosjakelu:** Konserni tarjoaa annosjakelupalveluita apteekkeille Ruotsissa ja Suomessa ja maakäräjille Ruotsissa. Suoriteveloitte on annosjakelutuotteen myynti. Sopimushinta sisältää myydyin tuotteen hinnan ja annosjakelun hinnan. Myynti tuloutetaan, kun annosjakelutuotteen määräysvalta siirtyy asiakkaalle.
- **Muut palvelut:** Konserni myy logistiikka-, web- ja muita lisäarvoa tuottavia palveluita lääkeyhtiöille, vähittäiskaupalle ja sairaaloille. Suoriteveloitte on palveluiden myynti, mikä perustuu sopimukseen tuottaa palveluita asiakkaalle. Myynti tuloutetaan sille kaudelle, jonka aikana palvelut tuotetaan. Tuloutettava määrä koostuu palvelun hinnasta vähennettynä mahdollisilla annetuilla alennuksilla.

Arvioiden käyttö: Myyntituottojen kirjaamiskäytäntöjen soveltaminen erilaisten sopimusehtojen mukaisesti edellyttää johdon harkintaa.

Liikevaihto valuutoittain

Milj.	2022		2021	
	SEK	EUR	SEK	EUR
Ruotsi	10 595,7	996,8	10 275,8	1 012,7
Suomi		518,7		439,4
Yhteensä		1 515,5		1 452,2

Liikevaihdon jaottelu

Konsernin ulkoinen liikevaihto on jaoteltu alla olevassa taulukossa konsernin pääasiallisiin tulovirtoihin.

Milj. euroa	2022	2021
Tukkukauppa	1 287,9	1 233,8
Muut ¹	227,6	218,4
Yhteensä	1 515,5	1 452,2

¹ Muut pitää sisällään logistiikkapalvelun, annosjakelun ja muun palvelun. Henkilöstöpalvelut sisältyvät lukuihin maaliskuuhun 2022 saakka.

Sopimuksiin perustuvat velat

Konsernin tase sisältää seuraavat sopimuksiin perustuvat velat, jotka liittyvät myyntituottoihin:

Milj. euroa	31.12.2022	31.12.2021
Saadut ennakot apteekkeilta	11,8	16,0
Sopimuksiin perustuvat muut velat (sisältyvät taseen muihin velkoihin)		
- Kanta-asiakasohjelma	-	1,7
- Muihin palveluihin liittyvät saadut ennakot	0,2	0,0
Yhteensä	12,0	17,8

Saadut ennakot apteekkeilta esitetään taseessa lyhytaikaisissa korollisissa veloissa. Lisätietoja korollisista ennakkomaksuista löytyy liitetiedosta 8.2. Rahoitusvarat ja -velat. Tilikaudella 2022 kirjatuista myyntituotoista yhteensä 1,7 miljoonaa euroa sisältyi sopimuksiin perustuviin velkoihin tilikauden alussa. Sopimuksiin perustuvat velat kanta-asiakasohjelmasta liittyvät lopetettuihin toimintoihin.

Liiketoiminnan muut tuotot

Milj. euroa	2022	2021
Myyntivoitot aineellisista ja aineettomista hyödykkeistä	0,0	0,1
Vuokratuotot	0,5	0,4
Palveluveloitukset	0,6	-0,0
Muut liiketoiminnan tuotot	4,7	4,1
Yhteensä	5,8	4,5

Liiketoiminnan muut tuotot koostuvat pääosin lopetetuille toiminnolle tarjottavista liiketoiminnan tukipalveluista.

4.3. Liiketoiminnan kulut

Liiketoiminnan kulut koostuvat konsernin tuloslaskelmassa esitetyistä materiaaliostoista, työsuhde-etuuksista aiheutuvista kuluista ja muista liiketoiminnan kuluista. Työsuhde-etuuksista aiheutuneet kulut on eritelty liitetiedossa 4.4. Työsuhde-etuudet.

Materiaalit ja tarvikkeet

Materiaalit ja tarvikkeet sisältävät tuotteiden hankintaan ja valmistukseen liittyvät materiaali, hankinta- ja muut kulut.

Materiaalit ja tarvikkeet

Milj. euroa	2022	2021
Ostot tilikauden aikana	1 322,4	1 255,3
Vaihto-omaisuuden muutos	7,3	9,9
Oma käyttö	0,0	-0,1
Valuuttakurssierot	-0,1	-0,1
Yhteensä	1 329,6	1 264,9

Materiaalit ja tarvikkeet valuutoittain

Milj.	2022	
	SEK	EUR
Ruotsi	9 378,4	882,3
Suomi		447,3
Yhteensä		1 329,6

Milj.	2021	
	SEK	EUR
Ruotsi	9 126,8	899,5
Suomi		365,4
Yhteensä		1 264,9

Liiketoiminnan muut kulut

Milj. euroa	2022	2021
Rahdit ja muut muuttuvat kulut	38,0	35,1
Markkinointi	0,4	0,8
Tietohallinto	10,5	11,7
Toimitilat	5,1	5,0
Ulkopuoliset palvelut	30,1	29,0
Muut liiketoiminnan kulut	11,9	11,1
Yhteensä	95,9	92,6

Tilintarkastuspalkkiot

Milj. euroa	2022	2021
KPMG -ketjuun kuuluville yhtiöille		
Tilintarkastuspalvelut	0,3	0,3
Vero- ja muut konsultointipalvelut	-	-
Yhteensä	0,3	0,3

4.4. Työsuhde-etuudet

Konsernin työsuhde-etuuksiin kuuluvat palkat ja palkkiot, työsuhteen päättymisen jälkeiset etuudet (eläkejärjestelyt), muut pitkäaikaiset työsuhde-etuudet ja osakeperusteiset maksut.

Eläkejärjestelyt: Konsernin eläkejärjestelyt hoidetaan kunkin maan paikallisten määräysten ja käytäntöjen mukaisesti. Konserniyhtiöiden eläkejärjestelyihin sisältyy sekä maksupohjaisia että etuuspohjaisia järjestelyjä. Suoritukset maksupohjaisiin järjestelyihin kirjataan tuloslaskelmaan kuluksi kyseiseltä kaudelta suoritettavien maksujen mukaisesti. Etuuspohjaisissa järjestelyissä konsernin vastuu ei rajoitu pelkästään järjestelyyn suoritettuihin maksuihin, vaan konsernin vastuulla ovat myös eläkejärjestelyyn liittyvät vakuutusmatemaattiset riskit ja sijoitusriskit.

Etuuspohjaisten eläkejärjestelyiden eläkekulut on laskettu käyttäen ennakoituun etuoikeusyksikköön perustuvaa menetelmää (Projected Unit Credit Method). Eläkemenot kirjataan kuluksi jakamalla ne henkilöstön arvioidulle palvelusajalle. Eläkevelvoitteen määrä on tulevaisuudessa arvion mukaan maksettavaksi tulevien eläkkeiden nykyarvo.

Muut konsernin pitkäaikaiset työsuhde-etuudet ovat palvelusvuosipalkkioita. Palvelusvuosipalkkiovelka on tilinpäätöksessä esitetty erässä muut pitkäaikaiset velat.

Osakeperusteiset maksut: Osakeperusteiset kannustinjärjestelmät arvostetaan käypään arvoon myöntämishetkellä ja kirjataan kuluksi oikeuden syntymisjakson kuluessa. Osakkeen käypä arvo on osakkeen kurssi sinä päivänä, jona kohderyhmä on hyväksynyt ehdot vähennettynä ansaintajakson aikana odotettavissa olevilla osingoilla.

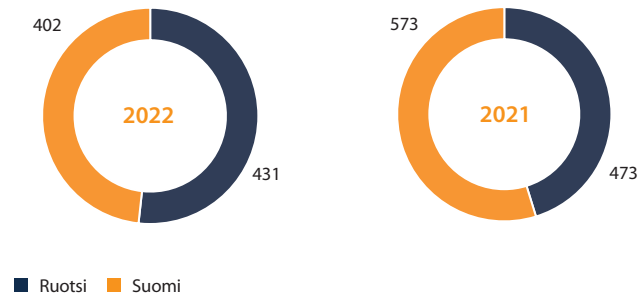
Julkiset avustukset: Kuluja kattamaan saadut julkiset avustukset kirjataan tuloslaskelmaan kulujen pienennykseksi sillä tilikaudella, jota varten avustus on saatu.

Työsuhde-etuuksista aiheutuvat kulut

Milj. euroa	2022	2021
Palkat ja palkkiot	45,3	54,6
Osakeperusteisen palkitsemisen kulut	0,6	0,2
Eläkekulut		
Maksupohjaiset järjestelyt	5,9	7,5
Etuuspohjaiset järjestelyt	0,4	0,8
Muut henkilösivukulut	8,8	8,8
Yhteensä	61,1	71,9

Vuonna 2022 ja 2021 ei saatu julkisia avustuksia.

Henkilöstö maittain¹



¹ Kauden lopussa kokoaikaisiksi muutettuna

Etuuspohjaiset työsuhde-etuudet

Oriola-konsernilla on etuuspohjaisia eläkejärjestelyitä Suomessa ja Ruotsissa.

Suomen etuuspohjaiset eläkejärjestelyt koostuvat vapaaehtoisesta lisäeläkejärjestelystä, jonka etuudet on vakuutettu OP-Henkivakuutuksessa.

Ruotsissa osalle toimihenkilöistä on järjestetty etuuspohjainen ITP 2 -eläkejärjestely ja osalle maksupohjainen ITP 1 -eläkejärjestely. Työntekijöillä on paikallisten määräysten mukainen maksupohjainen työeläkejärjestely. ITP 2 -eläkejärjestelyssä yhtiöllä on mahdol-

lisuus kirjata vanhuuseläkevastuut taseeseensa tai vaihtoehtoisesti suorittaa eläkemaksut eläkejärjestelyn mukaisesti eläkevakuutusyhtiö Alectalle. Oriola Sweden AB on kirjannut ITP 2 -vanhuuseläkevastuut täysimääräisesti taseeseen. Oriola Sweden AB:n muut kuin ITP 2 -vanhuuseläke-etuudet ovat vakuutettuina Alectassa.

Työsuhteen päättymisen jälkeisiin etuuspohjaisiin järjestelyihin työnantajan suoritettavien maksujen tilikaudella 2023 odotetaan olevan 0,4 miljoonaa euroa. Etuuspohjaisen velvoitteen painotettu keskimääräinen voimassaoloaika on 20,6 vuotta.

Kaikki konsernin etuuspohjaisiin eläkejärjestelyihin kuuluvat varat liittyvät Suomen vapaaehtoisin eläkejärjestelyihin. Ne ovat osa vakuutusyhtiön varallisuutta ja ovat noteeraamattomia.

Taseen etuuspohjainen nettovelka määräytyy seuraavasti:

Milj. euroa	2022	2021
Rahastoitujen veloitteiden nykyarvo	13,2	20,0
Varojen käypä arvo	-1,4	-2,0
Ali-/ylijiäämä	11,8	18,0
Nettovelka (+)/-saaminen (-) taseessa	11,8	18,0

Etuuspohjainen velvoite sekä järjestelyyn kuuluvat varat ovat muuttuneet seuraavasti:

Milj. euroa	Velvoitteen nykyarvo	Järjestelyyn kuuluvien varojen käypä arvo	Yhteensä
1.1.2021	21,3	-2,3	18,9
Kauden työsuorituksen perustuva meno	0,9	-	0,9
Korkokulu tai -tuotto	0,2	-0,0	0,2
	22,3	-2,3	20,0
Uudelleen määrittämisestä johtuvat erät			
Taloudellisten oletusten muutoksista johtuvat vakuutusmatemaattiset voitot (-) ja tappiot (+)	-0,4	0,2	-0,2
Kokemusperäiset voitot (-) tai tappiot (+)	-1,1	-	-1,1
	20,8	-2,1	18,7
Valuuttakurssierot	-0,4	-	-0,4
Maksusuoritukset			
Järjestelyyn osallistuvilta	-	-0,0	-0,0
Järjestelyistä suoritettut maksut			
Maksetut etuudet	-0,4	0,2	-0,3
31.12.2021	20,0	-2,0	18,0
Kauden työsuorituksen perustuva meno	0,8	-	0,8
Korkokulu tai -tuotto	0,3	-0,0	0,3
	21,0	-2,0	19,0
Uudelleen määrittämisestä johtuvat erät			
Väestörakenteen oletusten muutoksista johtuvat vakuutusmatemaattiset voitot (-) ja tappiot (+)	0,5	-	0,5
Taloudellisten oletusten muutoksista johtuvat vakuutusmatemaattiset voitot (-) ja tappiot (+)	-7,3	0,4	-6,9
Kokemusperäiset voitot (-) tai tappiot (+)	1,2	-	1,2
	15,4	-1,6	13,8
Valuuttakurssierot	-1,4	-	-1,4
Maksusuoritukset			
Järjestelyyn osallistuvilta	-	-0,0	-0,0
Järjestelyistä suoritettut maksut			
Maksetut etuudet	-0,7	0,2	-0,6
31.12.2022	13,2	-1,4	11,8

Merkittävät vakuutusmatemaattiset oletukset 31.12.

	2022	2021
Diskonttauskorko %	3,60-3,70	0,70-1,60
Palkkojen nousu %	2,90-3,60	2,30-3,75

Kuolevuutta koskevat oletukset tehdään vakuutusmatemaatikkojen ohjeistuksen pohjalta, ja ne perustuvat kullakin alueella julkaistuihin tilastoihin ja kokemukseen.

Etuuspohjaisen velvoitteen herkkyys keskeisissä oletuksissa tapahtuville muutoksille:

Oletus	Oletuksen muutos, %-yksikköä	Oletuksen muutoksen vaikutus velvoitteeseen, %
Diskonttauskoron lasku	-0,5	kasvaa 10,4
Diskonttauskoron nousu	+0,5	pienenee 9,2
Palkkojen nousu	+0,5	kasvaa 2,8
Etuuksien korotus	+0,5	kasvaa 10,4

Taulukossa on esitetty merkittävimmistä vakuutusmatemaattisista oletuksista herkkyysanalyysi, joka osoittaa mahdollisen vakuutusmatemaattisen oletuksen muutoksen vaikutuksen etuuspohjaiseen eläkevelvoitteeseen.

Yllä olevan herkkyysanalyysin vaikutukset on laskettu niin, että muutoksen vaikutusta laskettaessa on kaikkien muiden oletusten oletettu pysyvän ennallaan. Käytännössä tämä ei ole todennäköistä, ja joissakin oletuksissa tapahtuvat muutokset saattavat korreloida keskenään. Etuuspohjaisen velvoitteen herkkyys on laskettu käyttäen samaa menetelmää kuin on käytetty taseeseen merkittävää eläkevelvoitetta laskettaessa (etuuspohjaisen velvoitteen nykyarvo raportointikauden lopussa ennakoituun etuusoikeyksikköön perustuvaa menetelmää käyttäen).

Etuuspohjaisten eläkejärjestelyjen merkittävimmät riskit:

Odotettavissa oleva elinikä: Suurin osa järjestelyn velvoitteista liittyy elinikäisten etuuksien tuottamiseen työntekijöille, joten odotettavissa olevan eliniän nousu kasvattaa järjestelyn velvoitteita.

Inflaatoriski: Osa järjestelyjen etuusvelvoitteista on sidottu inflaatioon, ja korkeampi inflaatio johtaa velkojen kasvuun.

Muutokset joukkovelkakirjalainojen tuotoissa: Joukkovelkakirjalainojen tuoton aleneminen kasvattaa järjestelyistä aiheutuvia velkoja, joskin järjestelyn varoihin kuuluvien joukkovelkakirjalainojen arvon nousu kompensoi tätä osittain.

Arvioiden käyttö: Eläkevelvoitteen nykyarvo riippuu useista vakuutusmatemaattisesti määritellyistä oletuksista. Oletusten muutokset vaikuttavat eläkevelvoitteen kirjanpitoarvoon. Eläkevelvoitteen diskonttauskorko on yksi käytettävistä oletuksista. Korkona käytetään maturiteetiltaan eläkevelvoitetta mahdollisimman hyvin vastaavien vakavaraisten yritysten joukkovelkakirjalainojen korkoa laskentahetkellä. Muut eläkevelvoitteita koskevat keskeiset oletukset perustuvat osaltaan senhetkisiin olosuhteisiin.

Osakeperusteiset maksut

Oriola Oyj:n hallitus päätti 2.6.2022 uuden osakepohjaisen pitkän aikavälin kannustinjärjestelmän perustamisesta yhtiön avainhenkilöille, mukaan lukien toimitusjohtaja ja johtoryhmä. Samalla hallitus päätti lopettaa yhtiössä voimassa olleen pitkänaikavälin kannustinjärjestelmän 2019–2023.

Uusi kannustinjärjestelmä koostuu suoritusperusteisesta osakepalkkiojärjestelmästä (Performance Share Plan, "PSP") sekä siirtymävaiheen uuteen osakepohjaiseen kannustinjärjestelmään kattavasta Bridge Plan -osakepalkkio-ohjelmasta. Järjestelmään kuuluu lisäksi ehdollinen osakepalkkiojärjestelmä (Restricted Share Plan, "RSP"), joka on tarkoitettu täydentäväksi osakepohjaiseksi pitkän aikavälin sitouttamisjärjestelmäksi.

Suoriteperusteinen osakepalkkiojärjestelmä PSP (osakeperusteinen)

Suoriteperusteinen osakepalkkiojärjestelmä (PSP) vuosille 2022–2025 koostuu vuosittain alkavista hallituksen erikseen vahvistamista yksittäisistä osakepalkkio-ohjelmista. Jokainen ohjelma käsittää suoritusjakson sekä mahdollisen osakepalkkion maksamisen Oriolan listattuina B-osakkeina. Ensimmäisen ohjelman, PSP 2022:en, suoritusjakson pituus on neljä kalenterivuotta. Mahdolliset myöhemmät ohjelmat sisältävät kolmivuotisen suoritusjakson yhtiön

hallituksen erillisen päätöksen mukaisesti. Ensimmäiseen PSP 2022 -ohjelmaan ovat oikeutettuja osallistumaan noin 20 henkilöä, mukaan lukien Oriolan toimitusjohtaja ja johtoryhmän jäsenet. Ohjelman suoritusmittarit ovat osakekohtainen tulos (EPS) sekä ympäristövastuuseen kytketty mittari (CO2). Ensimmäinen ohjelma, PSP 2022, alkaa vuoden 2022 alusta ja sen nojalla mahdollisesti suoritettavat osakepalkkiot maksetaan vuoden 2026 ensimmäisen puoliskon aikana. Edellytyksenä palkkioiden maksamiselle ovat hallituksen ohjelmalle asettamien suoritusavoitteiden saavuttaminen sekä yksittäisen osallistujan työ- tai palvelusuhteen jatkuminen Oriolassa. Mikäli PSP 2022 -ohjelman tavoitteet täyttyvät kokonaisuudessaan, maksettavien osakepalkkioiden kokonaismäärä on yhteensä enintään noin 2 254 000 B-osaketta (tarkoittaen bruttoansaintaa, josta vähennetään soveltuva ennakonpidätys).

Vuonna 2022 suoriteperusteisen osakepalkkiojärjestelmän perusteella kirjattu kulu oli 0,2 miljoonaa euroa.

Siirtymävaiheen osakepalkkio-ohjelma Bridge plan (osakeperusteinen)

Siirtymävaiheen osakepalkkio-ohjelma (Bridge Plan) vuosille 2022–2023 kattaa erityiset kannustamis- ja sitouttamistarpeet siirtymävaiheessa, jossa yhtiö ottaa käyttöön uuden osakepohjaisen kannustinjärjestelmän. Ohjelmaan ovat oikeutettuja osallistumaan samat henkilöt kuin PSP 2022 -ohjelmaan. Siirtymävaiheen osakepalkkio-ohjelma on kertaluontoinen vuosille 2022–2023. Ohjelman nojalla mahdollisesti suoritettavat osakepalkkiot maksetaan listattuina B-osakkeina vuoden 2024 ensimmäisen puoliskon aikana. Ohjelman suoritusmittarit ovat Oriolan B-osakkeen kurssikehitys (pois lukien osingot ja muu varojenjakko), osakekohtainen tulos (EPS) sekä ympäristövastuuseen kytketty mittari (CO2). Ohjelman tavoitteiden täytyttyä kokonaisuudessaan maksettavien osakepalkkioiden kokonaismäärä on yhteensä enintään noin 1 127 000 B-osaketta (tarkoittaen bruttoansaintaa, josta vähennetään soveltuva ennakonpidätys).

Vuonna 2022 siirtymävaiheen osakepalkkio-ohjelman perusteella kirjattu kulu oli 0,1 miljoonaa euroa.

Ehdollinen osakepalkkiojärjestelmä (osakeperusteinen)

Ehdollinen osakepalkkiojärjestelmä vuosille 2022–2024 koostuu vuosittain alkavista hallituksen erikseen päättämistä ehdollisista osakepalkkio-ohjelmista. Kukin ohjelma sisältää kokonaisuudessaan kolmen vuoden pituisen rajoitusjakson ja jatkuu ohjelman neljännen vuoden ensimmäiseen puoliskoon. Yhtiö voi kunkin yksittäisen ohjelman aikana luvata kiinteämääräisiä osakepalkkioita erikseen valituille avainhenkilöille. Luvatut osakepalkkiot maksetaan osallistujille yhdessä tai useammassa erässä viimeistään rajoitusjakson päättämiseen mennessä. Osakepalkkiot maksetaan listattuina B-osakkeina. Ensimmäinen ohjelma ehdollisessa osakepalkkiojärjestelmässä, RSP 2022, alkaa vuoden 2022 alusta. Ohjelman osakepalkkioiden kokonaismäärä on yhteensä enintään noin 225 400 B-osaketta (tarkoittaen bruttoansaintaa, josta vähennetään soveltuva ennakonpidätys).

Kaikkien kolmen ohjelman osalta, mikäli osallistujan työsuhte Oriolassa päättyy ennen palkkion maksamista, hän ei ole pääsääntöisesti oikeutettu palkkioon. Osallistujalle suoritettavan palkkion määrää on rajoitettu osallistujan vuosipalkan kertoimeen kytketyllä enimmäismäärällä. Toimitusjohtajalta ja muilta johtoryhmän jäseniltä edellytetään jatkuvaa osakeomistusta. Heidän tulee säilyttää 50 prosenttia ohjelman perusteella saamistaan osakkeista, kunnes toimitusjohtajan osakeomistus vastaa vähintään hänen bruttomääräisen vuosipalkkansa arvoa ja muilla johtoryhmän jäsenillä vähintään puolta bruttomääräisen vuosipalkan arvoa.

Osakesäästöohjelma

Oriola Oyj:llä vuodesta 2013 alkaen ollut avainhenkilöiden osakesäästöohjelma on lakkautettu vuonna 2022 eikä ohjelmaan ole tehty uusia säästöjä vuonna 2022. Osakesäästöohjelman säästökaudelle 1.1.–31.12.2021 osallistui noin 60 avainhenkilöä. Omistusjakso päättyi Oriolan tilinpäätöstiedotteen 1.1.–31.12.2022 julkistamispäivän. Yhteensä 50 425 lisäosaketta luovutetaan osallistujille vuonna 2023. Lisäosakkeet maksetaan osittain yhtiön B-osakkeina ja osittain rahana. Rahaosuudella pyritään kattamaan palkkiosta avainhenkilölle aiheutuvia veroja ja veronluonteisia maksuja.

Osakesäästöohjelmista kirjattiin 0,1 (0,1) miljoonan euron kulu vuonna 2022.

Johtoon kuuluvien avainhenkilöiden työsuhte-etuudet

Toimitusjohtajan työsuhte-etuudet

Tuhat euroa	2022	2021
Katarina Gabrielson 15.3.-9.5.2022 väliaikainen toimitusjohtaja, 10.5.2022 alkaen toimitusjohtaja		
Kokonaispalkka	448,3	-
Osakeperusteiset maksut	22,9	-
Eläkekulut, lakisääteiset	35,9	-
Eläkekulut, vapaaehtoiset	36,6	-
Yhteensä	543,8	-

Elisa Markula 9.8.2021-

Kokonaispalkka	103,5	208,6
Työsuhteen päättämiseen liittyvät kulut ¹	275,4	-
Eläkekulut, lakisääteiset	19,5	34,8
Yhteensä	398,5	243,4

Juko Hakala 1.2.-8.8.2021 (väliaikainen toimitusjohtaja)

Kokonaispalkka	-	246,1
Eläkekulut, lakisääteiset	-	41,1
Yhteensä	-	287,2

Robert Andersson 1.2.2021 asti

Kokonaispalkka	-	495,1
Työsuhteen päättämiseen liittyvät kulut ²	-	618,0
Eläkekulut, lakisääteiset	-	82,7
Yhteensä	-	1195,8

Toimitusjohtajan työsuhte-etuudet yhteensä

yhteensä	942,3	1 726,5
-----------------	--------------	----------------

¹ Työsuhteen päättämiseen liittyvät kulut sisältävät irtisanomisajan palkan.

² Työsuhteen päättämiseen liittyvät kulut sisältävät irtisanomisajan palkan ja palvelusopimuksen mukaisen 12 kuukauden palkkaa vastaavan irtisanomiskorvauksen.

Muun Oriolan johtoryhmän työsuhde-etuudet

Tuhat euroa	2022	2021
Kokonaispalkka	1 141,5	1 679,3
Tulos- ja lisäpalkkiot	39,5	103,4
Osakeperusteiset maksut	55,3	45,4
Työsuhteen päättämiseen liittyvät kulut ¹	132,6	44,6
Eläkekulut, lakisääteiset	180,0	176,9
Eläkekulut, vapaaehtoiset	20,4	49,4
Yhteensä	1 569,2	2 099,0

¹ Työsuhteen päättämiseen liittyvät kulut sisältävät 6 kuukauden palkkaa vastaavan irtisanomiskorvauksen.

Konsernin toimitusjohtajalla ja muilla johtoryhmän jäsenillä on sairauskuluvakuutus. Konsernin toimitusjohtaja ja muut johtoryhmän jäsenet kuuluvat lakisääteisten eläkejärjestelyjen piiriin. Kahdella johtoryhmän jäsenellä on vapaaehtoinen maksuperusteinen lisäeläkejärjestely.

Hallituksen jäsenten palkat ja palkkiot

Tuhat euroa	2022	2021
Panu Routila, puheenjohtaja	93,0	86,0
Eva Nilsson Bågenholm, varapuheenjohtaja	60,5	57,5
Juko-Juho Hakala	54,0	38,5
Nina Mähönen ¹	38,0	-
Harri Pärssinen	53,5	40,5
Lena Ridström	45,0	41,5
Anja Korhonen ²	7,0	49,5
Mariette Kristenson ³	-	3,0
Yhteensä	351,0	316,5

¹ 15.3.2022 alkaen

² 15.3.2022 asti

³ 16.3.2021 asti

Hallituksen jäsenten toimikauspalkkiot suoritetaan 60 -prosenttisesti rahana ja 40 -prosenttisesti yhtiön B-sarjan osakkeina. Osakkeina maksettavasta osuudesta kirjattiin kuluja tilikaudella 2022 0,1 (0,1) miljoonaa euroa.

5. Käyttöpääoma

5.1 Myyntisaamiset ja muut saamiset

Myyntisaamiset ovat tavanomaisessa liiketoiminnassa myydyistä tuotteista tai tuotetuista palveluista syntyneitä saatavia asiakkailta. Myyntisaamiset kirjataan taseeseen niiden syntymähetkellä ja arvostetaan myöhemmin jaksotettuun hankintamenuun. Konserni soveltaa yksinkertaistettua mallia, joka sallii arvonalentumiskirjauksen perusteeksi arvioidut odotettavissa olevat luottotappiot koko voimassaoloajalta kaikista myyntisaamisista. Arvonalentumiset kirjataan konsernin laajaan tuloslaskelmaan kuluksi. Myyntisaamisten myytävänä oleva osa arvostetaan käypään arvoon tulosvaikutteisesti. Ei-palautumisoikeudellisesti myytyihin myyntisaamisiin liittyvä luottoriski ja sopimusperusteiset oikeudet saamiin siirtyvät myyntihetkellä pois konsernilta ja järjestelyyn liittyvät kulut kirjataan rahoituskuluihin. Lisätietoja myyntisaamisten myyntijärjestelystä löytyy liitetiedosta 8.3 Rahoitusriskien hallinta

Milj. euroa	2022	2021
Myyntisaamiset	226,8	194,7
Tuloverosaamiset	1,1	2,7
Siirtosaamiset	2,1	2,7
Arvonlisäverosaamiset	1,7	11,9
Vuokraennakot	0,1	-0,1
Ennakkoon maksetut kulut	0,0	1,6
Muut saamiset	0,8	2,1
Yhteensä	232,7	215,6

Osana likviditeetin hallintaa Oriola on solminut Ruotsissa toistaiseksi voimassa olevia puitesopimuksia Ruotsin tukkukaupan myyntisaatavien ei-palautumisoikeudellisesta myynnistä rahoituslaitoksille. Myydyt ja taseesta pois kirjatut myyntisaatavat 31.12.2022 olivat

100,8 (183,1) miljoonaa euroa. Myyntisaatavien myyntisopimusten laajuudessa ei odoteta tapahtuvan merkittäviä muutoksia vuonna 2023.

Saatavien luottoriskiä pienentää Suomessa korolliset ennakkomaksut apteekkeilta. Ennakot esitetään lyhytaikaisissa korollisissa veloissa. Ennakoita oli 31.12.2022 yhteensä 11,8 (16,0) miljoonaa euroa. Lisätietoja korollisista ennakkomaksuista löytyy liitetiedosta 8.2. Rahoitusvarat ja -velat.

Tietoja konsernin liiketoimintaan liittyvistä luottoriskeistä ja markkinariskeistä sekä myyntisaamisten luottotappioista sisältyy liitetietoon 8.3. Rahoitusriskien hallinta.

Myyntisaamisten ikäjakauma ja taseeseen kirjatut arvonalentumiset tilinpäätöspäivänä

Milj. euroa	2022		2021	
	Brutto	Arvonalentumiset	Brutto	Arvonalentumiset
Erääntymättömät	220,2	-0,0	185,6	-0,0
Erääntynyt 1- 30 päivää	5,4	-0,0	7,6	-0,0
Erääntynyt 31 - 180 päivää	1,4	-0,0	1,6	-0,1
Erääntynyt yli 180 päivää	-0,1	0,0	0,0	-0,1
Yhteensä	226,9	-0,0	194,9	-0,2

Myyntisaamisten tasearvo vastaa niihin liittyvän luottoriskin enimmäismäärää tilinpäätöshetkellä.

5.2. Vaihto-omaisuus

Vaihto-omaisuus esitetään konsernitaseessa hankinnasta ja valmistuksesta aiheutuvien menojen tai niitä alhaisemman nettorealisointiarvon määräisenä. Nettorealisointiarvo on tavanomaisessa liiketoiminnassa saatava arvioitu myyntihinta, josta on vähennetty valmiiksi saattamisesta johtuvat menot sekä arvioidut myynnin toteutumiseksi välttämättömät menot. Hankintamenu määritetään noudattaen FIFO-periaatetta. Jos vaihto-omaisuuden tasearvo ylittää sen nettorealisointiarvon, kirjataan vaihto-omaisuuden arvonalentuminen.

Milj. euroa	2022	2021
Aineet ja tarvikkeet	0,1	0,1
Keskeneräiset tuotteet	0,6	0,6
Valmiit tuotteet ja tavarat	147,8	228,5
Yhteensä	148,5	229,2

Vaihto-omaisuus 31.12.2022 koostui valmiista lääke- ja terveyteen liittyvien tuotteiden varastosta. Vuonna 2021 vaihto-omaisuuteen kirjattiin 0,3 miljoonan euron arvonalennus liittyen lopetettuun tuotekategoriaan. Arvonalennukset sisältyvät vertailukelpoisuuteen vaikuttaviin oikaisueriin.

Arvioiden käyttö: Konserni tarkastelee vaihto-omaisuutta säännöllisesti siltä varalta, ettei siihen liittyisi epäkurantteja eriä. Tarvittaessa konserni kirjaa vastaavan arvonalentumisen vaihto-omaisuudesta. Tarkastelu edellyttää johdon arvioita tuotteiden myyntihinnoista ja kiertonopeuksista. Muutokset näissä arvioissa voivat johtaa vaihto-omaisuuden kirjanpitoarvon tarkistuksiin tulevilla tilikausilla.

5.3. Ostovelat ja muut velat

Milj. euroa	2022	2021
Ostovelat	557,3	591,7
Tuloverovelka	1,0	1,4
Siirtovelat	15,0	32,1
Johdannaissopimukset - suojauslaskennassa	-	0,1
Käypään arvoon tulosvaikutteisesti kirjatavat johdannaissopimukset	0,0	0,2
Arvonlisäverovelat	5,9	4,2
Muut velat	1,8	6,6
Yhteensä	581,0	636,2

Siirtovelkoihin sisältyvät olennaiset erät

Milj. euroa	2022	2021
Maksamattomat palkat henkilösivumenoineen	10,7	20,9
Muut siirtovelat	4,3	11,2
Yhteensä	15,0	32,1

Muut pitkäaikaiset velat

Milj. euroa	2022	2021
Johdannaissopimukset	0,5	-
Muut velat ¹	0,3	0,5
Yhteensä	0,7	0,5

¹ Muut velat sisältävät palvelusvuosipalkkiovelan.

5.4. Varaukset

Varaus merkitään taseeseen, kun konsernilla on aikaisemman tapahtuman seurauksena olemassa oleva oikeudellinen tai tosiasiallinen velvoite, jonka toteutuminen on todennäköistä ja määrä on luotettavasti arvioitavissa.

Uudelleenjärjestelyvaraus kirjataan, kun konserni on laatinut yksityiskohtaisen uudelleenjärjestelysuunnitelman, aloittanut sen toimeenpanon tai tiedottanut asiasta osapuolille, joita se koskee. Konsernin jatkuvaan toimintaan liittyvistä menoista ei kirjata varausta.

Vuoden 2022 ja 2021 lopussa konsernilla ei ollut varauksia taseessa.

6. Aineelliset ja aineettomat käyttöomaisuushyödykkeet sekä muut pitkäaikaiset varat

6.1. Aineelliset käyttöomaisuushyödykkeet

Aineelliset käyttöomaisuushyödykkeet merkitään taseeseen alkuperäiseen hankintamenoon. Aineelliset hyödykkeet arvostetaan poistoilla ja arvonalentumisilla vähennettyyn alkuperäiseen hankintamenoon. Hyödykkeistä kirjataan tasapoistot arvioidun taloudellisen vaikutusajan kuluessa. Hyödykkeiden taloudellista vaikutusaikaa tarkastellaan vähintään jokaisena tilinpäätöspäivänä ja oikaistaan tarvittaessa. Arvioidut taloudelliset vaikutusajat ovat seuraavat:

- Rakennukset 20–50 vuotta
- Koneet ja kalusto 5–10 vuotta
- Muut aineelliset hyödykkeet 3–10 vuotta

Maa-alueista ei kirjata poistoja. Korjaus- ja ylläpitomenot kirjataan tilikauden kuluksi. Perusparannusinvestoinnit aktivoidaan, mikäli ne tuottavat vastaista taloudellista hyötyä. Aineellisten hyödykkeiden luovutuksesta syntyvät voitot ja tappiot kirjataan tuloslaskelmaan liiketoiminnan muihin tuottoihin tai kuluihin.

Aineelliset käyttöomaisuushyödykkeet

Milj. euroa 2022	Maa- ja vesialueet	Rakennukset ja rakennelmat	Koneet ja kalusto	Käyttöoikeus- omaisuuserät ¹	Muut aineelliset hyödykkeet ²	Ennakkomaksut ja keskeneräiset hyödykkeet ³	Yhteensä
Hankintameno 1.1.2022	1,9	60,1	102,4	241,3	43,0	9,8	458,5
Lisäykset	-	0,0	1,5	5,5	0,4	1,3	8,7
Liiketoiminnan myynti (liite 10.3.)	-	-	-42,3	-199,2	-41,3	-2,2	-285,0
Vähennykset	-	-	-0,5	-8,0	-	-0,0	-8,6
Siirrot tase-erien välillä	-	1,2	3,8	-	0,0	-4,7	0,4
Kurssierot	-0,0	-1,6	-6,6	-18,2	-3,3	-0,8	-30,6
Hankintameno 31.12.2022	1,8	59,7	58,4	21,4	-1,3	3,4	143,4
Kertyneet poistot 1.1.2022	-	-41,3	-71,2	-162,0	-28,1	-	-302,5
Liiketoiminnan myynnin kertyneet poistot	-	-	37,2	139,9	27,7	-	204,8
Vähennysten ja siirtojen kertyneet poistot	-	-	0,5	7,4	-	-	7,9
Tilikauden poistot, jatkuvat toiminnot	-	-1,9	-4,6	-4,0	-0,0	-	-10,6
Tilikauden poistot, lopetetut toiminnot (liite 10.3.)	-	-	-0,2	-1,7	-0,3	-	-2,2
Arvonalentumiset, jatkuvat toiminnot	-	-	-	-	-	-3,4	-3,4
Arvonalentumiset, lopetetut toiminnot (liite 10.3.)	-	-0,1	-0,2	-	-	-	-0,3
Kurssierot	-	0,8	4,7	12,7	2,3	0,2	20,6
Kertyneet poistot 31.12.2022	-	-42,6	-33,8	-7,7	1,6	-3,2	-85,7
Kirjanpitoarvo 1.1.2022	1,9	18,8	31,2	79,4	14,9	9,8	155,9
Kirjanpitoarvo 31.12.2022	1,8	17,1	24,5	13,8	0,3	0,1	57,7
2021							
Hankintameno 1.1.2021	1,9	59,2	101,3	245,5	42,1	8,5	458,4
Lisäykset	-	0,6	3,1	20,1	1,5	5,2	30,5
Vähennykset	-	-	-2,2	-19,3	-0,0	-0,5	-22,0
Siirrot tase-erien välillä	-	0,8	2,1	-	0,2	-3,3	-0,2
Kurssierot	-0,0	-0,4	-1,8	-5,0	-0,9	-0,1	-8,2
Hankintameno 31.12.2021	1,9	60,1	102,4	241,3	43,0	9,8	458,5
Kertyneet poistot 1.1.2021	-	-39,6	-67,6	-164,2	-24,9	-	-296,3
Vähennysten ja siirtojen kertyneet poistot	-	-	2,1	19,2	0,0	0,4	21,7
Tilikauden poistot, jatkuvat toiminnot	-	-1,9	-4,9	-3,8	-0,0	-	-10,7
Tilikauden poistot, lopetetut toiminnot (liite 10.3.)	-	-	-1,9	-16,5	-3,4	-	-21,9
Arvonalentumiset	-	-	-0,1	-0,0	-0,3	-0,4	-0,9
Kurssierot	-	0,2	1,2	3,5	0,6	0,0	5,4
Kertyneet poistot 31.12.2021	-	-41,3	-71,2	-162,0	-28,1	-	-302,5
Kirjanpitoarvo 1.1.2021	1,9	19,6	33,7	81,2	17,2	8,5	162,2
Kirjanpitoarvo 31.12.2021	1,9	18,8	31,2	79,4	14,9	9,8	155,9

¹ Tarkempia tietoja käyttöoikeusomaisuuseristä löytyy osiosta 7. Vuokrasopimukset.

² Merkittävin osa muista aineellisista hyödykkeistä on vuokrahuoneistojen perusparannusmenoja.

³ Merkittävin osa vuoden 2021 keskeneräisistä hyödykkeistä liittyy varastotilojen uudistamiseen.

6.2. Liikearvo ja muu aineeton omaisuus

Liikearvo: Liiketoimintojen yhdistämisissä syntyvä liikearvo on kirjattu määrään, jolla luovutettu vastike, määräysvallattomien omistajien osuus hankinnan kohteessa ja aiemmin omistettu osuus yhteen laskettuina ylittävät hankitun nettovarallisuuden käyvän arvon. Liikearvosta ei kirjata poistoja vaan liikearvolle suoritetaan arvonalentumistestaus vähintään vuosittain testiajankohdan liiketoimintarakenteen mukaisesti. Arvonalentumistestausta varten liikearvo on kohdistettu rahavirtaa tuottaville yksiköille. Liikearvo arvostetaan alkuperäiseen hankintamenoon vähennettynä arvonalentumisilla. Arvonalentumistappiot kirjataan tuloslaskelmaan.

Muu aineeton omaisuus: Aineettomat käyttöomaisuushyödykkeet merkitään taseeseen alkuperäiseen hankintamenoon ja arvostetaan poistoilla ja arvonalentumisilla vähennettyyn alkuperäiseen hankintamenoon. Aineeton hyödyke, joka ei ole vielä valmis käytettäväksi, testataan vuosittain arvonalentumisen varalta. Muuta aineetonta omaisuutta ovat mm. myyntiluvat, tavaramerkit, patentit, ohjelmistojen lisenssit sekä tuote- ja markkinointioikeudet. Niistä aineettomista hyödykkeistä, joilla on rajoitettu taloudellinen vaikutusaika, kirjataan tasapoistot taloudellisenä vaikutusaikanaan. Tutkimusmenot kirjataan kuluksi niiden syntymistilikaudella, ja ne sisältyvät tuloslaskelman liiketoiminnan muihin kuluihin. Kehitysmenoja aktivoidaan ainoastaan silloin, kun ne liittyvät uusiin palveluihin, jotka ovat kaupallisesti ja teknisesti käyttökelpoisia. Konsernin kehitysmenot eivät pääosin täytä aktivoinnin edellytyksiä, ja ne kirjataan kuluksi syntymiskaudella. Pilvipalveluihin liittyvät konfigurointi- ja räätälöintimenot, jotka eivät täytä aineettoman käyttöomaisuushyödykkeen määritelmää, ja jotka ovat erotettavissa varsinaisesta pilvipalvelusta, kirjataan kuluksi silloin kun palvelu saadaan. Räätälöintimenot, jotka eivät ole erotettavissa varsinaisesta pilvipalvelusta, kirjataan ennakkomaksuksi taseeseen ja jaksotetaan kuluksi pilvipalvelun todennäköisen keston aikana. Muun aineettoman omaisuuden arvioidut taloudelliset vaikutusajat ovat seuraavat:

- Aineettomat oikeudet
 - Patentit ja tavaramerkit 10 vuotta
 - Ohjelmistot 5–10 vuotta
- Muut aineettomat hyödykkeet 3–10 vuotta

Liikearvo ja muu aineeton omaisuus

Milj. euroa 2022	Liikearvo	Aineettomat oikeudet	Muut aineettomat hyödykkeet ¹	Keskeneräiset aineettomat hyödykkeet ²	Yhteensä
Hankintameno 1.1.2022	273,5	111,3	35,5	22,3	442,6
Lisäykset	-	0,8	0,5	3,9	5,2
Liiketoiminnan myynti (liite 10.3.)	-196,6	-79,9	-0,8	-14,7	-292,0
Vähennykset	-	-0,8	-4,9	-0,1	-5,8
Siirrot tase-erien välillä	-	0,7	2,2	-3,3	-0,4
Kurssierot	-15,8	-8,0	-	-1,1	-25,0
Hankintameno 31.12.2022	61,1	24,2	32,4	7,0	124,7
Kertyneet poistot 1.1.2022	-	-82,5	-15,6	-	-98,1
Liiketoiminnan myynnin kertyneet poistot (liite 10.3.)	-	55,3	0,3	-	55,6
Vähennysten ja siirtojen kertyneet poistot	-	0,7	4,6	-	5,3
Tilikauden poistot, jatkuvat toiminnot	-	-0,8	-4,0	-	-4,8
Tilikauden poistot, lopetetut toiminnot (liite 10.3.)	-	-0,5	-0,3	-	-0,8
Arvonalentumiset	-	-	-	-6,4	-6,4
Kurssierot	-	6,0	-	-	6,0
Kertyneet poistot 31.12.2022	-	-21,7	-14,9	-6,4	-43,1
Kirjanpitoarvo 1.1.2022	273,5	28,8	19,9	22,3	344,5
Kirjanpitoarvo 31.12.2022	61,1	2,5	17,5	0,6	81,7
2021					
Hankintameno 1.1.2021	278,7	109,6	32,5	17,4	438,2
Lisäykset	-	1,7	0,5	10,2	12,4
Vähennykset	-	-	-0,6	-0,0	-0,7
Arvonalentumiset	-0,9	-	-	-	-0,9
Siirrot tase-erien välillä	-	2,2	3,2	-5,2	0,2
Kurssierot	-4,4	-2,1	-	-0,2	-6,7
Hankintameno 31.12.2021	273,5	111,3	35,5	22,3	442,6
Kertyneet poistot 1.1.2021	-	-77,2	-12,4	-	-89,7
Vähennysten ja siirtojen kertyneet poistot	-	-0,0	0,6	-	0,6
Tilikauden poisto, jatkuvat toiminnot	-	-0,9	-3,6	-	-4,5
Tilikauden poistot, lopetetut toiminnot (liite 10.3.)	-	-5,8	-0,2	-	-6,0
Kurssierot	-	1,5	-	-	1,5
Kertyneet poistot 31.12.2021	-	-82,5	-15,6	-	-98,1
Kirjanpitoarvo 1.1.2021	278,7	32,3	20,1	17,4	348,5
Kirjanpitoarvo 31.12.2021	273,5	28,8	19,9	22,3	344,5

¹ Muut aineettomat hyödykkeet sisältävät muun muassa merkittäviä IT-ohjelmien käyttöönottoon liittyviä implementointi- ja asiantuntijatyöstä suoritettuja menoja.

² Keskeneräisiin aineettomiin hyödykkeisiin sisältyy pääasiassa ohjelmistoihin liittyviä kuluja.

Arvonalentumiset

Aineellisten ja aineettomien hyödykkeiden arvonalentumiset:

Konserni arvioi jokaisena tilinpäätöspäivänä, onko viitteitä muun kuin rahoitusvaroihin kuuluvan omaisuuserän arvonalentumisesta. Jos viitteitä ilmenee, arvioidaan kyseistä omaisuuserästä kerrytettävissä oleva rahamäärä. Kerrytettävissä oleva rahamäärä on nettomyyntihinta tai sitä korkeampi käyttöarvo, joka saadaan diskonttaamalla hyödykkeestä odotettavissa olevien vastaisten rahavirtojen nykyarvo.

Arvonalentumistappio kirjataan tuloslaskelmaan, jos omaisuuserän kirjanpitoarvo on suurempi kuin kerrytettävissä oleva rahamäärä. Arvonalentumistappio peruutetaan, jos olosuhteissa tapahtuu muutos ja kerrytettävissä oleva rahamäärä ylittää kirjanpitoarvon. Arvonalentumistappiota ei peruuteta enempää kuin mikä hyödykkeen kirjanpitoarvo olisi ilman arvonalentumistappiota.

Liikearvon kohdistaminen ja arvonalentumistestaus:

Liikearvon arvonalentumistesti tehdään vähintään vuosittain tai useammin, mikäli on ilmennyt viitteitä sen arvonalentumisesta. Arvonalentumistestaus tehdään testiajankohdan liiketoimintarakenteen mukaisesti. Arvonalentumiset kirjataan tuloslaskelman kohtaan Poistot ja arvonalentumiset. Liikearvosta kirjattua arvonalentumistappiota ei peruuteta.

Aineellisten ja aineettomien käyttöomaisuushyödykkeiden arvonalentuminen

Konserni on kirjannut 3,4 (0,4) miljoonan euron arvonalentumisen keskeneräisestä muusta aineellisesta käyttöomaisuudesta ja 6,4 miljoonana euron arvonalentumisen keskeneräisestä muusta aineettomasta käyttöomaisuudesta. Yhteensä 9,8 miljoonan euron arvonalentuminen on kirjattu poistoihin ja arvonalentumisiin laajaan tuloslaskelmaan ja se liittyy aikaisempaan automaatiokehitykseen, vanhentuneeseen teknologiaan ja osittain toteutettuihin projekteihin, jotka on lopetettu.

Rakennuksiin kirjattu 0,1 miljoonan euron ja koneisiin ja kalustoon kirjattu 0,2 miljoonan euron arvonalentumistappio liittyy etäpteekkiin ja sisältyy lopetettuihin toimintoihin konsernin laajassa tuloslaskelmassa.

Liikearvon arvonalentumistestaus

Rahavirtaa tuottavan yksikön kerrytettävissä oleva rahamäärä on määritelty testauksessa käyttöarvolaskelman avulla. Käyttöarvo on laskettu ennustettujen diskontattujen rahavirtojen (DCF-malli) perusteella. Rahavirtaennusteet perustuvat nykyisen liiketoimintarakenteen mukaisiin, johdon hyväksymiin strategiaan suunnitelmiin, jotka kattavat kolmen vuoden ajanjakson. Strategisten suunnitelmien tärkeimpiä oletuksia ovat arviot markkinoiden pitkän aikavälin kokonaiskasvusta ja konsernin liiketoimintojen markkina-asetusta ja kannattavuudesta. Laskelmat on muunnettu euroiksi testausajankohdan kursseilla. Keskeiset muuttujat arvonalentumistestauksessa ovat liikevaihdon kasvuprosentti, liikevoittoprosentti, ennustekauden jälkeinen kasvutekijä ja diskonttauskorko.

Kolmen vuoden liikevaihtoennusteet pohjautuvat johdon arvioon liikevaihdon kasvusta, ulkoisista tietolähteistä saatuihin arvioihin markkinoiden kehityksestä, ja yhtiön toimenpiteisiin perustuvaan myynnin kasvuun.

Laskelmissa käytetty ikuisuuskasvu perustuu johdon arvioihin kasvavirran pitkän aikavälin kasvusta. Kasvutekijää on arvioitu ottamalla huomioon ulkoisista tietolähteistä saatavilla olevat maa- ja liiketoimintakohtaiset kasvuennusteet sekä kunkin liiketoimintaluonnon ja kassavirtaa tuottavan yksikön ominaispiirteet. Pitkän aikavälin kasvutekijänä on käytetty 2,0 % vuoden 2025 jälkeen. Laskennassa käytetty diskonttauskorko perustuu konsernin painotettuun keskimääräiseen pääomakustannukseen, kuhunkin toimintamaahan ja liiketoimintaan liittyvät riskit kussakin liiketoimintasegmentissä huomioiden. Oriola on diskonttauskorkoja määrittäessään hankkinut määrittämiseen liittyvän tiedon ulkoisesta tietolähteestä.

Liikearvon arvonalentumistestauksen tulos

Vuoden viimeisellä neljänneksellä tehty liikearvon arvonalentumistestauksen tulos osoittaa, että konsernin testattujen rahavirtaa tuottavien yksiköiden käyttöarvo on suurempi kuin testattujen varojen kirjanpitoarvo ja siten liikearvosta ei kirjattu arvonalentumisia vuodelle 2022. Vuonna 2021 kirjattiin yhteensä

0,9 miljoonan euron liikearvon arvonalentuminen liittyen palvelukeskuksen sulkemiseen Ruotsin Retail-liiketoiminnassa.

Liikearvo ja käytetyt ennusteparametrit

2022	Annosjakelu	Jakelupalvelut	Asiantuntija-palvelut	
Liikearvo	28,2	25,9	6,9	
Diskonttauskorko ennen veroja %	8,6	9,0	9,1	
Ikuisuuskasvu %	2,0	2,0	2,0	

2021	Consumer	Annos-jakelu	Jakelu-palvelut	Asian-tuntija-palvelut	Henkilöstö- vuokraus-palvelut
Liikearvo	210,3	28,2	25,9	7,1	2,0
Diskonttauskorko ennen veroja %	7,2	7,3	6,7	6,6	7,3
Ikuisuuskasvu %	2,0	2,0	2,0	2,0	2,0

Herkkyyksianalyysi on tehty seuraaville ennusteparametreille: diskonttauskorko, liikevoittoprosentti, ikuisuuskasvu ja liikevaihdon kasvu. Annosjakelu -rahavirtaa tuottavan yksikön kerrytettävissä oleva rahamäärä olisi yhtä suuri kuin kirjanpitoarvo mikäli diskonttauskorko ennen veroja nousisi 1,7 prosenttiyksikköä, tai liikevoittoprosentti laskisi 0,7 prosenttiyksikköä, tai ikuisuuskasvuprosentti laskisi 1,9 prosenttiyksikköä, tai jos liikevaihdon kasvuprosentti laskisi 3,5 prosenttiyksikköä. Muiden rahavirtaa tuottavien yksiköiden osalta johdon käsityksen mukaan kohtuulliset muutokset käytetyissä keskeisissä oletuksissa eivät johda siihen, että omaisuuserien kirjanpitoarvo ylittäisi niistä kerrytettävissä olevan rahamäärän.

Arvioiden käyttö: *Konsernissa testataan vuosittain mahdollisen arvonalentumisen varalta ne omaisuuserät, joilla on rajoittamaton taloudellinen vaikutusaika, sekä arvioidaan viitteitä arvonalentumisesta käyttäen hyväksi sekä ulkoisista lähteistä saatuja tietoja markkinoiden kehityksestä että sisäisistä lähteistä saatuja tietoja liiketoiminnan kehityksestä ja ennusteista. Näiden lähteiden ja tietojen analysoinnissa ja johtopäätösten tekemisessä joudutaan käyttämään arvioita. Arvioina käyttöarvosta testauksissa käytetään tulevia dis-*

kontattuja rahavirtoja, jotka voidaan saada omaisuuserän käytöllä ja sen mahdollisella myymisellä. Mikäli omaisuuserän kirjanpitoarvo ylittää omaisuuden kerrytettävissä olevan rahavirran tai käyvän arvon, kirjataan erotuksesta arvonalennuskulu. Näiden laskelmien laatiminen edellyttää arvioiden käyttämistä. Johto on seurannut tarkasti COVID-19 pandemian vaikutusta konsernin liiketoiminnan kehitykseen ja ennusteisiin. Tällä hetkellä pandemialla ei katsota olevan oleellista pitkäaikaista vaikutusta Oriolan liiketoimintaan.

6.3. Muut pitkäaikaiset varat

Milj. euroa 2022	Yhteis- yritykset	Muut osakkeet ja osuudet	Muut pitkä- aikaiset varat	Yhteensä
Kirjanpitoarvo 1.1.2022	-	34,2	0,7	34,9
Lisäykset	242,3	-	3,4	245,7
Vähennykset	-	-0,0	-0,0	-0,0
Osuus tilikauden tuloksesta	-2,0	-	-	-2,0
Kurssierot	-	-0,0	-0,0	-0,0
Kirjanpitoarvo 31.12.2022	240,4	34,2	4,0	278,6

2021

Kirjanpitoarvo 1.1.2021		22,2	0,1	22,3
Lisäykset		0,0	0,6	0,6
Vähennykset		-11,1	-	-11,1
Käyvän arvon muutokset		23,1	-	23,1
Kurssierot		-0,0	-0,0	-0,0
Kirjanpitoarvo 31.12.2021		34,2	0,7	34,9

Yhteisyritykset

Oriola ilmoitti 9.2.2022 allekirjoittaneensa Euroapothea-konsernin kanssa puitesopimuksen, joka yhdistää yhtiöiden apteekkiliiketoiminnat Ruotsissa: Consumer-liiketoiminta-alueen muodostava Kronans Apotek ja Euroapothean Apoteksgruppen yhdistyvät uudeksi yhtiöksi. Ruotsin kilpailuviranomainen hyväksyi yhdistymisen ja kauppa saatiin päätökseen 3.10.2022. Oriolan osuus sijoituksesta ja tuloksesta on 50 prosenttia. Oriola kirjaa osuutensa yhteisyrityksistä pääomaosuusmenetelmällä. Lisätietoja yhteisyrityksen laskenta-periaatteista on kohdassa 10. Konsernirakenne.

Yhteenveto yhteisyrityksen taloudellisista tiedoista

Tase, milj. euroa	Swedish Pharmacy Holding AB	
	31.12.2022	31.12.2021
Vaihtuvat vastaavat		
Rahavarat	30,8	-
Muut lyhytaikaiset varat	142,8	-
Vaihtuvat vastaavat yhteensä	173,6	-
Pysyvät vastaavat	615,1	-
Lyhytaikainen vieras pääoma		
Ostovelat	116,9	-
Muut lyhytaikaiset velat	51,0	-
Lyhytaikainen vieras pääoma yhteensä	167,9	-
Pitkäaikaiset velat	146,7	-
Nettovarot yhteensä	474,1	-

Täsmäytys kirjanpitoarvoon, milj. euroa	31.12.2022	31.12.2021
Nettovarot 1.1.	-	-
Investointi yhteisyritykseen	484,7	-
Tilikauden tappio	-3,9	-
Nettovarot 31.12.	480,8	-
Konsernin omistusosuus yhteisyrityksestä, %	50 %	-
Konsernin omistusosuus nettovaroista	240,4	-
Arvon alentuminen	-	-
Kirjanpitoarvo	240,4	-

Tuloslaskelma, milj. euroa	Swedish Pharmacy Holding AB	
	2022	2021
Liikevaihto	292,7	-
Poistot ja arvonalentumiset	-10,5	-
Korkokulut	-1,1	-
Tuloverot	0,8	-
Tilikauden tulos	-3,9	-

Muut osakkeet ja osuudet

Sijoitus Doktor.se:hen käsitellään rahoitusvaroihin kuuluvaan eräänä. Lisätietoja löytyy kohdassa 8.2. Rahoitusvarat ja -velat. Oriola arvostaa sijoituksensa Doktor.se:ssä käypään arvoon muiden laajan tuloksen erien kautta, koska investointi Doktor.se:hen on strateginen investointi, joka tukee Oriolan liiketoimintoja. Osakkeet esitetään konsernitaseessa muissa pitkäaikaisissa varoissa. Sijoituksen mahdolliset vastaiset käyvän arvon muutokset esitetään muissa laajan tuloksen erissä, eikä niitä siirretä myöhemmin tulosvaikutteiseksi. Mahdolliset osingot kirjataan osinkotuloiksi tuloslaskelmaan.

Muita osakkeita ja omistusosuuksia ovat Oriolan omistus ruotsalaisessa Doktor.se -online lääkäriasemasta. Doktor.se:n arvostusmenetelmä perustuu toteutuneisiin kauppoihin.

Kesäkuussa 2021 Oriola myi noin 50 % omistamistaan Doktor.se:n osakkeista yhteensä 33,9 miljoonalla eurolla. Osakkeiden myynnistä saatu 21,7 miljoonan euron myyntivoitto kirjattiin kertyneisiin voittovaroihin. Verotuksessa myyntivoitto on käsitelty verovapaana käyttöomaisuusosakkeiden myyntinä. Lisäksi Oriola kirjasi jäljellä jääneeseen sijoitukseensa yhteensä 23,1 miljoonan euron käyvän arvon muutoksen perustuen toteutuneisiin kauppoihin. Oriolan omistus Doktor.se:ssä on luonut yhtiöiden välille tiiviin strategisen kumppanuuden Ruotsin markkinoilla. Doktor.se:n kansainvälisen kasvuhjelman kiihdyttäminen on Oriolalle luonteva ajankohta pienentää omistusta yhtiössä ja sitä kautta mahdollistaa uusien sijoittajien mukaantulo Doktor.se:hen.

Oriolan omistusosuus tilikauden lopussa oli noin 5 %. Doktor.se tarjoaa asiakkailleen henkilökohtaista sähköisen terveydenhuollon palvelua. Doktor.se-palvelun organisaatioon kuuluu erikoissairaanhoitajia, lääkäreitä ja psykologeja.

Arvioiden käyttö: Johdon tulee jokaisena tilinpäätöspäivänä arvioida, onko käypään arvoon muiden laajan tuloksen erien kautta arvostettujen osakkeiden käyvässä arvossa tapahtunut muutoksia. Doktor.se:n osakkeiden arvostusmenetelmä perustuu toteutuneisiin kauppoihin.

7. Vuokrasopimukset

Vuokrasopimukset: Konserni on hankkinut monenlaisia omaisuuseriä ja hyödykkeitä käyttöönsä vuokrasopimuksilla. Ne on jaoteltu seuraaviin omaisuusluokkiin:

- Kiinteistöt ja toimitilat
- ICT-laitteet
- Ajoneuvot
- Muut koneet ja kalusto

Konsernin kiinteistö- ja toimitilavuokrasopimukset koostuvat toimistojen ja varastotilojen vuokrasopimuksista. Myös parkkitilojen sekä rakennuksiin liittyvien koneiden ja kalustojen vuokrasopimukset sisältyvät Kiinteistöt ja toimitilat -luokkaan. Näiden vuokrasopimusten yleisin vuokra-aika on kolme vuotta, ja sopimukset uusitaan säännöllisesti seuraavalle vuokrakaudelle. Sopimusten vuokra perustuu suurimmassa osassa sopimuksia kuluttajahintaindeksiin, ja se tarkistetaan yleensä vuosittain.

Konsernin ajoneuvovuokrasopimukset koostuvat pääasiassa työsuhdeautoista sekä trukeista, joita käytetään varastoissa. Työsuhdeautojen vuokra-aika on yleensä kolme vuotta ja trukkien kolmesta viiteen vuotta.

Konserni vuokraa ICT laitteita, kuten palvelimia, tulostimia ja kannettavia tietokoneita. ICT-laitteiden vuokra-aika on yleensä kolmesta viiteen vuotta.

Muiden koneiden ja kaluston vuokrasopimukset koostuvat jätteenkäsittelystä ja annosjakelulaitteista, säiliöistä, toimistokalusteista ja muista koneista ja kalustosta, kuten esimerkiksi frankeeraus-koneista ja kahviautomaateista.

Sopimuksen alussa arvioidaan sisältääkö järjestely vuokrasopimuksen. Sopimus sisältää vuokrasopimuksen, mikäli se

antaa oikeuden käyttää yksilöityä omaisuuserää tietyin ajan vastiketta vastaan. Jotta pystytään arvioimaan, antaako sopimus oikeuden käyttää yksilöityä omaisuuserää, on arvioitava, toteutuvatko seuraavat ehdot:

- Sopimus sisältää yksilöidyn omaisuuserän
- Oriolalla on oikeus saada omaisuuserän käytöstä sen käyttöaikana saatava hyöty kaikilta olennaisilta osin
- Oriolalla on oikeus ohjata omaisuuserän käyttötapaa ja käyttötarkoitusta

Käyttöoikeusomaisuuserä arvostetaan alun perin arvoon, joka koostuu:

- Vuokrasopimusvelan alkuperäisestä arvosta
- Alkamisajankohtaan mennessä maksetuista vuokrista
- Oriolan maksamista alkuvaiheen välittömistä menoista
- Arvioiduista ennallistamismenoista, jotka Oriola joutuu maksamaan käyttöoikeusomaisuushyödykkeen purkamisesta ja siirtämisestä tai käyttöoikeusomaisuuserän sijaintipaikan saattamisesta alkuperäiseen tilaan.

Vuokrasopimusvelka arvostetaan alun perin tulevien vuokrien nykyarvoon. Vuokrat, jotka sisältyvät vuokrasopimusvelan laskentaan, sisältävät seuraavat erät:

- Kiinteät maksut, sisältäen tosiasiallisesti kiinteät maksut.
- Muuttuvat vuokrat, jotka riippuvat indeksistä tai hintatasosta. Määritetään alkamisajankohdan indeksin tai hintatason perusteella.
- Odotettavissa olevat maksut jäännösarvotakuun perusteella.
- Osto-option toteutus hinta, mikäli on kohtuullisen varmaa, että Oriola käyttää option.
- Sanktiot sopimuksen päättämisestä, mikäli sopimuksen päättäminen on otettu huomioon vuokra-ajassa.

Vuokrasopimusvelan laskentaan sisältyviin vuokriin eivät sisälly muuttuvat vuokrat, jotka perustuvat ulkoisiin

tekijöihin, kuten esimerkiksi apteekkien myyntimääriin. Muuttuvat vuokrat, joita ei oteta huomioon vuokrasopimusvelan laskennassa, kirjataan kuluksi vuokra-aikana.

Vuokrat diskontataan käyttäen vuokrasopimuksen sisäistä korkoa, tai mikäli sisäinen korko ei ole helposti määriteltävissä, lisäluoton korkoa. Lisäluoton korko kuvastaa korkoa, jota vuokralleottaja maksaisi lainatessaan vuokrasopimuksen syntymisajankohtana omaisuuserän hankkimiseen tarvittavat varat samaksi ajaksi vastaavanlaisin vakuuksin vastaavanlaisessa taloudellisessa ympäristössä. Oriolalla lisäluoton korko määritellään yhden, kolmen, viiden ja kymmenen vuoden vuokra-ajoille. Lisäluoton koron komponentit ovat:

- Riskitön korko, joka kuvastaa eri valtioita ja valuuttoja: SEK ja EUR vaihtokurssit yhdelle ja kolmelle vuodelle ja Suomen ja Ruotsin valtion joukkovelkakirjalainojen korko viidelle ja kymmenelle vuodelle.
- Oriolan sisäinen luottoluokitus emoyhtiölle yhtiökohtaisena marginaalina. Koska konsernin rahoitustoiminnot on keskitetty emoyhtiöön ja konsernin rahoitus hoidetaan keskitetysti emoyhtiön kautta, jolloin emoyhtiö takaa kaikki vuokrat vuokralleantajille, vuokrasopimusten hinnoittelussa emoyhtiön luottokelpoisuus painaa huomattavasti enemmän kuin tytäryhtiöiden.
- Lisäluoton korko päivitetään kuukausittain.

Vuokra-aika koostuu:

- Ajanjaksosta, jona sopimus ei ole purettavissa.
- Jatko-option kattamista ajanjaksoista, mikäli on kohtuullisen varmaa, että Oriola käyttää option.
- Päättämisoption kattamista ajanjaksoista, mikäli on kohtuullisen varmaa, että Oriola ei käytä optiota.

Lyhytaikaisia vuokrasopimuksia koskevaa helpotusta sovelletaan kiinteistö- ja toimitilavuokrasopimuksiin ja arvoltaan vähäisiä omaisuuseriä koskevaa helpotusta sovelletaan ICT-laitteiden ja muiden koneiden ja kaluston

vuokrasopimuksiin. Lyhytaikaisten kiinteistö- ja toimitilavuokrasopimusten ja arvoltaan vähäisten ICT-laiteiden ja muiden koneiden ja kaluston vuokrasopimusten osalta käyttöoikeusomaisuuserää ja vuokrasopimusvelkaa ei kirjata. Näihin sopimuksiin liittyvät vuokrat kirjataan kuluksi vuokra-ajalle. Hyödyke katsotaan arvoltaan vähäiseksi, mikäli sen arvo uutena on alle 5 000 euroa tai alle 50 000 Ruotsin kruunua.

Käyttöoikeusomaisuuserä arvostetaan myöhemmillä kausilla poistoilla ja arvonalentumisilla vähennettyyn alkuperäiseen hankintamenuun, ja sitä oikaistaan mahdollisilla vuokrasopimusvelan uudelleenarvioinneilla. Poistot lasketaan tasapoistoina vuokrakauden alusta vuokra-ajan loppuun tai taloudellisen vaikutusajan loppuun, mikäli se on vuokra-ajan loppua aikaisemmin. Arvioitu taloudellinen vaikutusaika määritetään samoin perustein kuin aineellisten käyttöomaisuushyödykkeiden taloudelliset vaikutusajat.

Vuokrasopimusvelka arvostetaan jaksotettuun hankintamenuun käyttäen efektiivisen koron menetelmää. Se arvostetaan uudelleen, kun tulevat vuokrat muuttuvat johtuen indeksin tai hintatason muutoksesta, jos tapahtuu muutos Oriolan arvioissa jäännösarvotakuiden perusteella odotettavissa olevissa maksuissa tai jos Oriola muuttaa arviotaan siitä, tullaanko osto-, jatko- tai terminointioptiota käyttämään. Kun vuokrasopimusvelka arvostetaan uudelleen, vastaava oikaisu tehdään käyttöoikeusomaisuuserän kirjanpitoarvoon, tai se kirjataan tuloslaskelmaan, mikäli käyttöoikeusomaisuuserän arvo on laskenut nolnaan.

Käyttöoikeusomaisuuserä esitetään taseessa aineellisissa käyttöomaisuushyödykkeissä ja vuokrasopimusvelat korollisissa veloissa. Vuokrasopimusvelat, jotka erääntyvät yli 12 kuukauden kuluttua, esitetään pitkäaikaisissa korollisissa veloissa ja vuokrasopimusvelat, jotka erääntyvät tilinpäätöspäivästä seuraavan 12 kuukauden kuluessa, esitetään lyhytaikaisissa korollisissa veloissa.

Poistot käyttöoikeusomaisuuseristä esitetään tuloslaskelman rivillä Poistot ja arvonalentumiset. Vuokrasopimusvelkoihin liittyvät korkokulut sisältyvät tuloslaskelman riville Rahoitus- tuotot ja – kulut. Vähäarvoisiin omaisuuseriin ja lyhytaikaisiin vuokrasopimuksiin liittyvät vuokrat esitetään tuloslaskelman rivillä Liiketoiminnan muut kulut.

Rahavirtalaskelmalla vuokrasopimusvelan lyhennykset esitetään rahoituksen nettorahavirrassa. Vuokrasopimusvelkoihin liittyvät koronmaksut, vähäarvoisiin omaisuuseriin ja lyhytaikaisiin vuokrasopimuksiin liittyvät vuokranmaksut sekä muuttuvat vuokrat, joita ei ole otettu huomioon vuokrasopimusvelan laskennassa, esitetään liiketoiminnan nettorahavirrassa.

Arvioiden käyttö: Määritettäessä vuokra-aikaa johto ottaa huomioon kaikki merkitykselliset tosiseikat ja olosuhteet, jotka synnyttävät taloudellisen kannustimen vuokrasopimuksen jatko-option käyttämiseen tai päättämisoption käyttämättä jättämiseen. Jatko- optiot (tai päättämisoption jälkeiset ajanjaksot) otetaan mukaan vuokra-aikaan, jos on kohtuullisen varmaa, että vuokra-aikaa jatketaan (tai vuokra-aikaa ei päätetä).

7.1. Vuokrasopimukset taseessa

Konserni on kirjannut seuraavat vuokrasopimuksiin liittyvät erät taseeseen:

Käyttöoikeusomaisuuserät

Milj. euroa	2022	2021
Kiinteistöt ja toimitilat	13,1	77,9
ICT-laitteet	0,0	0,1
Ajoneuvot	0,5	1,3
Muut koneet ja kalusto	0,1	0,0
Yhteensä	13,8	79,4

Vuokrasopimusvelat

Milj. euroa	2022	2021
Lyhytaikaiset	3,4	18,6
Pitkäaikaiset	10,9	60,2
Yhteensä	14,3	78,8

Lisäykset käyttöoikeusomaisuuseriin vuonna 2022 olivat yhteensä 5,5 (20,1) miljoonaa euroa.

7.2. Vuokrasopimukset tuloslaskelmassa

Konserni on kirjannut seuraavat vuokrasopimuksiin liittyvät erät tuloslaskelmaan:

Milj. euroa	2022	2021
Poistot käyttöoikeusomaisuuserät		
Kiinteistöt ja toimitilat	-3,5	-3,1
ICT-laitteet	-0,1	-0,1
Ajoneuvot	-0,4	-0,5
Muut koneet ja kalusto	-0,0	-0,0
Poistot yhteensä	-4,0	-3,8
Korkokulut (sisältyvät rahoituskuluihin)	-0,4	-0,4
Kulut lyhytaikaisista vuokrasopimuksista (sisältyvät muihin liiketoiminnan kuluihin)	-0,2	-0,1
Kulut arvoltaan vähäisten omaisuuserien vuokrasopimuksista (sisältyvät muihin liiketoiminnan kuluihin)	-0,3	-0,5
Tuotot vuokrasopimusten muutoksista (sisältyvät muihin liiketoiminnan tuottoihin)	0,1	0,0

Vuokrasopimuksiin liittyvä maksut rahavirrassa vuonna 2022 olivat yhteensä 4,6 (5,0) miljoonaa euroa.

8. Rahoitusrakenne

8.1. Rahoitustuotot ja -kulut

Rahoitustuotot ja -kulut: Korkotuotot ja -kulut kirjataan ajan kulumisen perusteella käyttäen efektiivisen koron menetelmää.

Vuoden 2022 keskimääräinen rahoituskorko ilman vuokrasopimusvelkoja oli 2,59 % (0,96 %).

Rahoitustuotot ja -kulut

Milj. euroa	2022	2021
Rahoitustuotot		
Korkotuotot koronvaihtosopimuksista	0,0	-
Korkotuotot jaksotettuun hankintamenoon kirjattavista rahoitusvaroista	3,8	4,6
Korkotuotot käypään arvoon kirjattavista rahoitusvaroista ja -veloista	0,3	0,1
Kurssivoitot käypään arvoon kirjattavista rahoitusvaroista ja -veloista, netto	-	0,2
Yhteensä	6,2	4,9
Rahoituskulut		
Korkokulut koronvaihtosopimuksista	-	0,3
Korkokulut jaksotettuun hankintamenoon arvostettavista rahoitusveloista	1,8	2,0
Korkokulut vuokrasopimusveloista	0,4	0,4
Kurssitappiot jaksotettuun hankintamenoon kirjattavista rahoitusvaroista ja -veloista, netto	-	0,0
Muut rahoituskulut	2,9	1,9
Yhteensä	6,9	4,6
Rahoitustuotot ja -kulut yhteensä	-0,7	0,3

8.2. Rahoitusvarat ja -velat

Luokittelu ja kirjaaminen: Rahoitusvarat ja -velat kirjataan käypään arvoon selvityspäivänä lukuun ottamatta johdannaisia, jotka kirjataan kaupantekopäivänä taseeseen. Konsernin rahoitusvarat ja -velat koostuvat rahavaroista, lainasaamisista ja muista rahoitusvaroista, myyntisaamisista, ostoveloista sekä lainoista ja johdannaisista.

Rahoitusvarat ja -velat on luokiteltu seuraaviin arvostusryhmiin:

- Käypä arvo tulosvaikutteisesti
- Käypä arvo laajan tuloksen erien kautta
- Jaksotettu hankintameno

Rahoitusvarojen luokittelu eri arvostusryhmiin perustuu siihen liiketoimintamalliin, jolla rahoitusvaroja hallinnoidaan sekä sopimukseen perustuvien rahavirtojen luonteeseen. Rahoitusvelkojen luokittelu eri arvostusryhmiin perustuu siihen tarkoitukseen, mitä varten rahoitusvelat on alun perin hankittu. Luokittelu tapahtuu rahoitusvaroihin kuuluvan erän tai -rahoitusvelan alkuperäisen hankinnan yhteydessä. Rahoitusvarojen taseesta pois kirjaaminen tapahtuu silloin, kun konserni on menettänyt sopimusperusteisen oikeuden rahavirtoihin tai kun se on siirtänyt olennaisilta osin riskit ja tuotot konsernin ulkopuolelle. Rahoitusvelat kirjataan pois taseesta, kun sopimuksessa yksilöity velvoite on täytetty tai kumottu tai sen voimassaolo on lakannut.

Käypään arvoon tulosvaikutteisesti kirjattavat rahoitusvarat: Käypään arvoon tulosvaikutteisesti kirjattaviksi rahoitusvaroiksi luokitellaan rahamarkkinasijoitukset, myytävänä olevat myyntisaamiset sekä johdannaisopimukset, joihin ei sovelleta suojauslaskentaa. Ryhmään kuuluvat varat ovat lyhytaikaisia, joiden maturiteetti on alle vuoden, ja ne arvostetaan käypään arvoon tilinpäätöspäivän markkinahinnalla. Käyvän arvon muutoksista johtuvat sekä realisoitumattomat että realisoituneet voitot ja tappiot kirjataan

konsernin laajaan tuloslaskelmaan sille tilikaudelle, jonka aikana ne ovat syntyneet.

Jaksotettuun hankintamenoon kirjattavat rahoitusvarat: Rahavarat koostuvat käteisvaroista ja pankkitileillä olevista varoista. Rahavarioihin luokitelluilla erillä on enintään kolmen kuukauden maturiteetti hankinta-ajankohdasta lukien. Käytössä olevat luottolimiitit sisältyvät lyhytaikaisiin korollisiin velkoihin.

Lainat ja muut saamiset kirjataan jaksotettuun hankintamenoon. Saamiset kuuluvat lyhytaikaisiin rahoitusvaroihin, ellei niiden eräpäivä ole yli 12 kuukautta tilinpäätöspäivän jälkeen. Tähän ryhmään kuuluvat myynti- ja muut saamiset lukuun ottamatta myytävänä olevia myyntisaamisia, jotka arvostetaan käypään arvoon tulosvaikutteisesti. Myyntisaamiset kirjataan alkuperäisen arvon mukaisesti. Myyntisaamisista tehdään arvonalentumiskirjaus, kun on olemassa perusteltu syy olettaa, ettei konserni tule saamaan kaikkia saataviaan alkuperäisin ehdoin. Velallisen merkittävät taloudelliset vaikeudet, konkurssin todennäköisyys, maksujen laiminlyönti tai maksusuorituksen olennainen viivästyminen ovat perusteltuja syitä myyntisaamisten arvonalentumiskirjaukselle. Konserni soveltaa myyntisaamisten arvonalentumisten määrittämiseen yksinkertaistettua odotettavissa oleviin luottotappioihin perustuvaa mallia. Arvonalentumiset kirjataan konsernin laajaan tuloslaskelmaan kuluksi. Ei-palautumisoikeudellisesti myytyihin myyntisaamisiin liittyvä luottoriski ja sopimusperusteiset oikeudet saamiin siirtyvät myyntihetkellä pois konsernilta ja järjestelyyn liittyvät kulut kirjataan rahoituskuluihin. Tietoja konsernin liiketoimintaan liittyvistä luottoriskeistä ja markkinariskeistä sekä myyntisaamisten luottotappioista sisältyy liitetietoon 8.3. Rahoitusriskien hallinta.

Käypään arvoon muiden laajan tuloksen erien kautta kirjattavat rahoitusvarat: Oriola Oyj on investoinut vuosina 2018 ja 2020 yhteensä 14,2 miljoonaa euroa ruotsalaiseen Doktor.se online-lääkäriasemaan. Sijoitus käsitel-

lään rahoitusvaroihin kuuluvana eränä. Oriola arvostaa omistuksensa Doktor.se:ssä käypään arvoon muiden laajan tuloksen erien kautta. Sijoitus Doktor.se on strateginen investointi, joka tukee Oriolan liiketoimintaa. Osakkeiden hankintahinta on kirjattu konsernitaseen muihin pitkäaikaisiin varoihin. Mahdolliset muutokset osakkeiden käyväsässä arvossa kirjataan muihin laajan tuloksen eriin ja niitä ei milloinkaan siirretä tulosvaikutteisiksi. Osakkeiden arvostusmenetelmä perustuu toteutuneisiin osakekauppoihin. Mahdolliset osingot kirjataan tulosvaikutteisesti osinkotuottoihin. Kesäkuussa 2021 Oriola myi noin 50 % omistamistaan Doktor.se:n osakkeista yhteensä 33,9 miljoonalla eurolla. Lisätietoa sijoituksesta Doktor.se:hen on esitetty liitetiedossa 6.3. Muut pitkäaikaiset varat.

Jaksotettuun hankintameno arvoistettavat

rahoitusvelat: Jaksotettuun hankintameno arvoistettavat rahoitusvelat kirjataan konsernitaseeseen hankintahetkellä saatujen nettovarojen arvoon. Transaktiomenot sisällytetään rahoitusvelkojen alkuperäiseen kirjanpitoarvoon. Myöhemmin nämä rahoitusvelat arvostetaan efektiivisen koron menetelmällä jaksotettuun hankintameno. Korkokulut kirjataan tuloslaskelmaan efektiivisen koron menetelmää käyttäen. Tilinpäätöshetkestä seuraavan 12 kuukauden kuluessa erääntyvät rahoitusvelat, sisältäen käytössä olevat pankkitililimiitit, käsitellään lyhytaikaisina korollisina velkoina ja tämän jälkeen erääntyvät pitkäaikaisina korollisina velkoina.

Käypään arvoon tulosvaikutteisesti kirjattavat

rahoitusvelat: Konsernin käypään arvoon tulosvaikutteisesti kirjattavat rahoitusvelat koostuvat johdannaissopimuksista, joihin ei sovelleta suojauslaskentaa. Lisätietoja johdannaissopimusten käsittelystä löytyy liitetiedosta 8.3. Rahoitusriskien hallinta.

Rahoitusvarat ja -velat luokittain

Milj. euroa	Liitetieto	2022			2021		
		Käypä arvo	Tasearvo	Hierarkia	Käypä arvo	Tasearvo	Hierarkia
Johdannaissopimukset - suojauslaskennassa	8.3.	3,3	3,3	Taso 2	0,6	0,6	Taso 2
Käypään arvoon tulosvaikutteisesti kirjattavat rahoitusvarat							
Käypään arvoon tulosvaikutteisesti kirjattavat johdannaissopimukset	8.3.	0,8	0,8	Taso 2	0,0	0,0	Taso 2
Käypään arvoon muiden laajan tuloksen erien kautta kirjattavat muut sijoitukset	6.3.	34,2	34,2	Taso 3	34,2	34,2	Taso 3
Myyttävänä olevat myyntisaamiset	5.1.	91,4	91,4	Taso 2	16,1	16,1	Taso 2
Jaksotettuun hankintameno kirjattavat rahoitusvarat							
Rahavarat		160,6	160,6	Taso 2	109,1	109,1	Taso 2
Myyntisaamiset ja muut saamiset	5.1.	138,2	138,2	Taso 2	183,4	183,4	Taso 2
Rahoitusvarat yhteensä		428,6	428,6		343,5	343,5	
Johdannaissopimukset - suojauslaskennassa	8.3.	-	-	Taso 2	0,1	0,1	Taso 2
Käypään arvoon tulosvaikutteisesti kirjattavat rahoitusvelat							
Käypään arvoon tulosvaikutteisesti kirjattavat johdannaissopimukset	8.3.	0,5	0,5	Taso 2	0,2	0,2	Taso 2
Jaksotettuun hankintameno arvoistettavat rahoitusvelat							
Pitkäaikaiset korolliset velat		69,9	69,9	Taso 2	123,5	123,5	Taso 2
Lyhytaikaiset korolliset velat		67,0	67,0	Taso 2	86,4	86,4	Taso 2
Ostovelat ja muut lyhytaikaiset velat	5.3.	573,9	573,9	Taso 2	630,4	630,4	Taso 2
Rahoitusvelat yhteensä		711,3	711,3		840,5	840,5	

Taso 1: Identtiset omaisuuserien tai velkojen noteeratut hinnat toimivilla markkinoilla.

Taso 2: Muut syöttötiedot kuin tason 1 sisältävät noteeratut hinnat, jotka kyseiselle omaisuuserälle tai velalle on todettavissa joko suoraan (ts. hintana) tai epäsuorasti (ts. hinnoista johdettuna).

Taso 3: Omaisuuserää tai velkaa koskevat syöttötiedot, jotka eivät perustu todettavissa olevaan markkinatietoon (ei todettavissa olevat syöttötiedot).

Täsmäytyslaskelma tason 3 mukaan käypään arvoon arvostetuista rahoitusvaroista

Milj. euroa	2022	2021
Kirjanpitoarvo 1.1.	34,2	22,2
Osakkeiden myynti	-	-11,1
Käyvän arvon muutos	-	23,1
Kirjanpitoarvo 31.12.	34,2	34,2

Käypään arvoon muiden laajan tuloksen erien kautta kirjattavat rahoitusvarat (taso 3) koostuvat sijoituksesta ruotsalaiseen Doktor.se-online-lääkäriasemaan. Kesäkuussa 2021 Oriola myi noin 50 % omistamistaan Doktor.se:n osakkeista sekä kirjasi jäljellä jääneeseen sijoitukseensa yhteensä 23,1 miljoonan euron käyvän arvon muutoksen. Vuonna 2020 kirjattiin sijoitukseen 8,0 miljoonan euron käyvän arvon muutos. Lisätietoja sijoituksesta Doktor.se:hen ja sen arvostuksesta löytyy liitetiedosta 6.3. Muut pitkäaikaiset varat.

Korolliset velat

Pitkäaikaiset

Milj. euroa	2022	2021
Lainat rahoituslaitoksilta	59,1	63,3
Vuokrasopimusvelat	10,9	60,2
Yhteensä	69,9	123,5

Lyhytaikaiset

Milj. euroa	2022	2021
Lainat rahoituslaitoksilta	2,0	2,0
Yritystodistuslainat	49,8	49,8
Saadut ennakot apteekeilta	11,8	16,0
Vuokrasopimusvelat	3,4	18,6
Yhteensä	67,0	86,4

Korolliset velat valuutoittain

Milj. euroa	2022	2021
EUR	97,9	103,9
SEK	39,0	106,0
Yhteensä	136,9	209,9

Korolliset nettovelat

Milj. euroa	2022	2021
Lainat rahoituslaitoksilta	59,1	63,3
Vuokrasopimusvelat	10,9	60,2
Pitkäaikaiset korolliset velat	69,9	123,5
Lainat rahoituslaitoksilta	2,0	2,0
Yritystodistuslainat	49,8	49,8
Saadut ennakot apteekeilta	11,8	16,0
Vuokrasopimusvelat	3,4	18,6
Lyhytaikaiset korolliset velat	67,0	86,4
Korolliset velat yhteensä	136,9	209,9
Rahavarat	160,6	109,1
Korolliset nettovelat	-23,7	100,8

Korollisten nettovelkojen muutos

Milj. euroa 2022	Lainat rahoitus- laitoksilta	Yritys- todistukset	Saadut ennakot apteeekeilta	Vuokra- sopimusvelat	Rahavarat	Yhteensä
Kirjanpitoarvo 1.1.2022	-65,3	-49,8	-16,0	-78,8	109,1	-100,8
Nettovelan muutokset erissä, joihin liittyy maksutapahtuma:						
Pitkäaikaisen lainojen takaisinmaksut	2,0	-	-	-	-	2,0
Vuokrasopimusvelkojen lyhennykset	-	-	-	15,7	-	15,7
Muiden lyhytaikaisten velkojen muutos	-	-0,0	4,3	-	-	4,2
Rahavarojen muutos	-	-	-	-	51,6	51,6
Rahavirrat yhteensä	2,0	-0,0	4,3	15,7	51,6	73,6
Nettovelan muutokset erissä, joihin ei liity maksutapahtumaa:						
Vuokrasopimusvelkojen muutokset	-	-	-	-4,8	-	-4,8
Tytäryhtiöiden määräysvallan menettämisestä johtuvat muutokset	-	-	-	50,2	-	50,2
Muuntoerot	2,2	-	-	3,4	-0,1	5,5
Muutokset yhteensä	2,2	-	-	48,8	-0,1	50,9
Kirjanpitoarvo 31.12.2022	-61,1	-49,8	-11,8	-14,3	160,6	23,7

2021	Lainat rahoitus- laitoksilta	Yritys- todistukset	Saadut ennakot apteeekeilta	Vuokra- sopimusvelat	Rahavarat	Yhteensä
Kirjanpitoarvo 1.1.2021	-117,9	-78,6	-17,0	-81,7	168,2	-127,1
Nettovelan muutokset erissä, joihin liittyy maksutapahtuma:						
Pitkäaikaisen lainojen takaisinmaksut	2,0	-	-	-	-	2,0
Lyhytaikaisten lainojen takaisinmaksut	50,0	-	-	-	-	50,0
Vuokrasopimusvelkojen lyhennykset	-	-	-	21,2	-	21,2
Muiden lyhytaikaisten velkojen muutos	-	28,8	1,0	-	-	29,8
Rahavarojen muutos	-	-	-	-	-59,0	-59,0
Rahavirrat yhteensä	52,0	28,8	1,0	21,2	-59,0	44,0
Nettovelan muutokset erissä, joihin ei liity maksutapahtumaa:						
Vuokrasopimusvelkojen muutokset	-	-	-	-19,9	-	-19,9
Muuntoerot	0,6	-	-	1,7	-0,0	2,2
Muutokset yhteensä	0,6	-	-	-18,3	-0,0	-17,7
Kirjanpitoarvo 31.12.2021	-65,3	-49,8	-16,0	-78,8	109,1	-100,8

8.3. Rahoitusriskien hallinta

Oriola-konsernin liiketoimintaan liittyviä rahoitusriskejä hallitaan Oriola Oyj:n hallituksen vahvistaman rahoituspolitiikan mukaisesti. Oriola-konsernin keskitetty rahoitustoiminto vastaa rahoituspolitiikan toteuttamisesta, seurannasta ja raportoinnista.

Oriola-konsernin rahoitustoiminnon päätehtäviä ovat rahoituksen riittävyyden ja likviditeetin turvaaminen sekä valuutta- ja korkoriskien tehokas hallinta.

Rahoitusriskien hallinnan tavoitteena on suojautua rahoitusmarkkinoilla tapahtuvilta epäsuotuisilta heilahteluilta sekä minimoida valuutta-, korko-, jällelrahoitus- ja likviditeettiriskin vaikutus konsernin kassaan, tulokseen ja omaan pääomaan. Rahoitusriskien suojaamisessa käytettävät instrumentit on määritelty rahoituspolitiikassa.

Valuuttariski: Oriola-konsernin merkittävimmät maakohtaiset toimintavaluutat ovat euro (EUR) ja Ruotsin kruunu (SEK). Merkittävä osa ostoista ja myynneistä tehdään tytäryhtiöiden raportointivaluutoissa, mikä oleellisesti vähentää valuuttariskiä. Oriola-konsernin sisäiset lainat ja talletukset ovat konsernin rahoituspolitiikan mukaisesti tytäryhtiöiden paikallisessa valuutassa.

Transaktioriski: Transaktioriskiä syntyy liiketoimintayksiköiden kaupallisista ja rahoitukseen liittyvistä tapahtumista ja maksuista, jotka ovat muussa valuutassa kuin yksikön raportointivaluutassa. Oriolan liiketoiminnoissa transaktioriski on vähäinen johtuen liiketoimintojen luonteesta. Oriolan sisäiset lainat ja talletukset ovat rahoituspolitiikan mukaisesti toteutettu tytäryhtiöiden paikallisessa valuutassa, pääosin Ruotsin kruunuissa. Lisäksi Oriola Oyj:llä oli tilinpäätöshetkellä 26,1 (28,3) miljoonan euron Ruotsin kruunumääräinen ulkoinen laina. Rahoituspolitiikan mukaan tase-eristä muodostuva tulosvaikutteinen valuuttariski pyritään suojaamaan täysimääräisesti johdannaisopimuksilla. Tilinpäätöshetkellä Ruotsin kruunumääräinen avoin transaktiopositio oli 0,4 (0,0) miljoonaa euroa.

Translaatoriski: Oriolan merkittävin translaatoriski on Ruotsin kruunussa. Oriolalle syntyy translaatoriskiä Ruotsin tytäryhtiöihin tehdyistä pääomasijoituksista ja tytäryhtiöiden taseessa olevasta

valuuttamääräisestä liikearvosta. Oriola ei ole suojannut omiin pääomiin liittyviä translaatoriskejä tilinpäätöshetkellä. Tilinpäätöshetkellä Ruotsin kruunumääräinen translaatiopositio oli 92,5 (268,9) miljoonaa euroa. Translaatoriskin herkkyys: Ruotsin kruunun kursin kymmenen prosentin heikentymisen/vahvistumisen vaikutus konsernin omaan pääomaan olisi -/+8,7 (-/+24,4) miljoonaa euroa.

Maksuvalmiusriski: Maksuvalmiusriskin hallinnan tavoitteena on riittävien likvidien varojen ja limiittien ylläpitäminen siten, että Oriola suoriutuu kaikista taloudellisista velvoitteistaan. Konsernin maksuvalmiuden hallinta perustuu rullaavaan 12 kuukauden kassavirtaennusteeseen sekä viikoittain laadittavaan rullaavaan neljän viikon kassavirtaennusteeseen. Oriola on hajauttanut jällelrahoitusriskinsä useille eri vastapuolille ja useaan rahoituslähteeseen.

Oriola allekirjoitti kesäkuussa 2021 uuden vakuudettoman kolmivuotisen 140 miljoonan euron sitovan valmiusluottolimiittisopimuksen, sisältäen option laina-ajan pidentämisestä kahdella vuodella. Helmikuussa 2022 sopimuksen voimassaoloaika pidentettiin yhdellä vuodella ja valmiusluottolimiitti eräntyy kesäkuussa 2025. Valmiusluoton marginaali on sidottu Oriolan taloudellisiin tunnuslukukovenantteihin ja yhtiön vastuullisuustavoitteisiin. Oriolan sitovat 140,0 miljoonan euron pitkäaikainen luottolimiitti sekä lyhytaikaiset ei-sitovat 34,9 (34,9) miljoonan euron pankkitililimiitit eivät olleet käytössä tilinpäätöshetkellä. Lisäksi Oriolalla on 200 (200) miljoonan euron suuruinen yritystodistusohjelma. Yritystodistuksia oli tilinpäätöshetkellä emittoituna 49,8 (49,8) miljoonaa euroa. Rahoitusvarojen ja -velkojen maturiteettijakauma on esitetty sivulla 54. Oriolan rahavarat 31.12.2022 olivat 160,6 (109,1) miljoonaa euroa.

Oriolan rahoitussopimukset sisältävät taloudellisia kovenantteja, joista nettovelan ja käyttökatteen suhde on enintään 3,0 ja nettovelkaantumisaste enintään 100 %. Taloudellisten kovenanttien lisäksi yhtiön pitkäaikaisen valmiusluoton marginaali on sidottu yhtiön vastuullisuustavoitteisiin. Koskien standardia IFRS 16 Vuokrasopimukset konserni on sopinut rahoituslaitosten kanssa, että sen nykyisiin pitkäaikaisiin rahoitussopimuksiin sovelletaan vuoden 2018 lopussa voimassa ollutta tilinpäätösnormistoa. Tilikauden lopussa kovenanttiehdot täyttyivät.

Oriolan nettokäyttöpääoma oli tilinpäätöshetkellä -182,0 (-167,8) miljoonaa euroa. Oriolan nettokäyttöpääoma oli tilinpäätöshetkellä negatiivinen johtuen päämies- ja asiakassopimuksissa määritetyistä maksuajoista sekä käytössä olevista ei-palautumisoikeudellisten myyntisaamisten myyntiohjelmista Ruotsin tukkukaupassa. Konsernin päämies- ja asiakassopimukset pohjautuvat pitkäaikaisiin ja vaikiintuneisiin sopimuksiin eikä niiden ehdoissa odoteta tapahtuvan merkittäviä muutoksia vuonna 2023.

Oriolalla on toistaiseksi voimassa olevia puitesopimuksia, joiden mukaan yhtiöllä on oikeus myydä Ruotsin tukkukauppaan liittyviä myyntisaamia rahoituslaitoksille ilman palautumisoikeutta. Myyntisaamia oli myyty tilinpäätöshetkellä 100,8 (183,1) miljoonaa euroa. Myyntisaatavien myyntisopimusten laajuudessa ei odoteta tapahtuvan merkittäviä muutoksia vuonna 2023.

Korkoriski: Korkoriski muodostuu markkinakorkojen vaihtelusta aiheutuvasta vaihtuvakorkoisten lainojen koronmuutoksista sekä rahoitusinstrumenttien arvon muutoksista (hintariski). Korkoriskin hallinnan tavoitteena on minimoida markkinakorkojen muutosten vaikutusta tuloslaskelmaan. Korkoriskiä arvioidaan herkkyysanalyysin ja korkoduraation avulla.

Oriolan korkoriski tilinpäätöshetkellä muodostuu 160,6 (109,1) miljoonan euron rahavaroista, 136,9 (209,9) miljoonan euron korollisista veloista ja 100,8 (183,1) miljoonan euron ei-palautumisoikeudellisten saamisten myynnistä Ruotsissa. Korolliset velat vuoden 2022 lopussa sisältävät 14,3 (78,8) miljoonaa euroa vuokrasopimusvelkoja. Korkoriskistä oli tilinpäätöshetkellä suojattu 64,8 (70,3) miljoonaa euroa. Keskikorko ilman vuokrasopimusvelkoja sisältäen ei-palautumisoikeudellisten saamisten myynnin ja korkojohdannaiset oli 2,59 % (0,96 %) ja korkoduraatio oli 13 (10) kuukautta. Korkosuojat ovat pitkäaikaisia sopimuksia. Oriola soveltaa suojauslaskentaa ei-palautumisoikeudellisesti myytyjen myyntisaamisten rahavirran suojausta.

Markkinakorkojen yhden prosenttiyksikön nousu tilinpäätöshetken bruttovelkamäärällä ja oletuksella, että saamisten myyntiohjelmat Ruotsissa jatkuvat normaalisti, vaikuttaisi konsernin tilikauden tulokseen verojen jälkeen -4,7 (-2,1) miljoonaa euroa (sisältäen johdannaiset) ja konsernin omaan pääomaan 5,6 (2,1) miljoonaa euroa (sisältäen johdannaiset).

Luotto- ja vastapuoliriskit: Luottoriski syntyy siitä mahdollisuudesta, että vastapuoli jättää sopimuksen mukaiset maksuveloitteensa täyttämättä tai siitä, että rahoituslaitokset jättävät talletuksiin ja johdannaiskauppoihin liittyvät veloitteensa suorittamatta. Oriolan rahoituspolitiikassa määritellään luotto-, sijoitus- ja vastapuoliriskien hallinnan periaatteet.

Sijoituskohteille ja johdannaisopimusten vastapuolille on luottokelpoisuuden ja vakavaraisuuden perusteella määritetty luottorajat, joita seurataan ja päivitetään säännöllisesti.

Yhtiön liiketoiminta-alueet vastaavat kaupallisten saatavien luottoriskien hallinnasta. Suomen ja Ruotsin tukkukauppa perustuu vakiintuneisiin asiakassuhteisiin sekä alalla yleisesti noudatettaviin sopimusehtoihin, mikä olennaisesti pienentää myyntisaamisiin liittyvää luottoriskiä. Ruotsin vähittäiskauppaan ei liity olennaisia luottoriskejä liiketoiminnan luonteesta johtuen. Suomen tukkukaupassa liiketoimintaan liittyvää luottoriskiä pienentää apteekkeilta saadut korolliset ennakkomaksut. Korolliset ennakkomaksut esitetään tilinpäätöksessä taseen lyhytaikaisissa rahoitusveloissa. Ruotsin tukkukaupassa luottoriskiä pienentää rahoituslaitoksille ei-palautumisoikeudellisesti myydyt myyntisaamiset ja käytössä olevat luottotappiovakuutukset.

Konserni soveltaa myyntisaamisten luottotappioiden kirjaamiseen yksinkertaistettua mallia, jonka mukaan kaikista myyntisaamisista voidaan kirjata koko voimassaoloajalta odotettavissa olevat luottotappiot. Konserni käyttää varusmatriisia luottotappiovarauksen määrittämiseksi. Matriisi perustuu historiatietoihin toteutuneista luottotappioista ottaen kuitenkin huomioon tarkasteluhetken taloudelliset olosuhteet ja odotukset.

Tilikauden aikana tulosvaikutteisesti kirjatut myyntisaamisten arvonalennukset olivat -0,0 (-0,2) miljoonaa euroa. Myyntisaamisten tarkempi ikäjakauma on esitetty liitetiedossa 5.1. Myyntisaamiset ja muut saamiset.

Pääoman hallinta: Oriolan tavoitteena on tehokas pääomarakenne, joka mahdollistaa jatkuvien veloitteiden hoitamisen ja kustannustehokkaan toiminnan kaikissa olosuhteissa. Pääomarakennetta seurataan sijoitetun pääoman tuoton ja nettovelkaantumisasasteen avulla.

Oriolan pitkän aikavälin tavoitteet perustuvat kasvuun, kannattavuuteen ja taseeseen liittyviin tunnuslukuihin. Konsernin pitkän aikavälin tavoitteena on markkinakasvun mukainen liiketoiminnan kasvu, vuotuisen osakekohtaisen tuloksen kasvu yli 5 % (ilman oikaisueriä), sijoitetun pääoman tuotto yli 20 % ja oikaistu nettovelkaantumisasaste alle 70 %. Oikaistua nettovelkaantumisasastetta laskettaessa korollisiin nettovelkoihin lisätään myydyt myyntisaamiset. Lisäksi Oriolan tavoitteena on jakaa kasvava vuosittainen osinko, joka on vähintään 50 % osakekohtaisesta tuloksesta. Tavoitteet on laskettu ilman IFRS 16:n soveltamisen vaikutusta.

Tunnuslukujen laskentaperiaatteet löytyvät osiosta Vaihtoehtoiset tunnusluvut.

Rahoitusvarojen ja -velkojen maturiteettijakauma

31.12.2022

Milj. euroa	2023	2024	2025	2026>	Yhteensä
Korolliset					
Lainat rahoituslaitoksilta ja yritystodistuslainat	51,8	58,1	1,0	-	110,9
Vuokrasopimusvelat	3,4	3,0	2,7	5,2	14,3
Saadut ennakkomaksut	11,8	-	-	-	11,8
Korottomat					
Ostovelat ja muut lyhytaikaiset velat	573,9	-	-	-	573,9
Saamiset koronvaihtosopimuksista	-	-0,7	-1,4	-1,9	-4,0
Saamiset valuuttajohdannaisista	-115,5	-	-	-	-115,5
Velat valuuttajohdannaisista	116,0	-	-	-	116,0
Yhteensä	641,3	60,4	2,3	3,3	707,3

31.12.2021

Milj. euroa	2022	2023	2024	2025>	Yhteensä
Korolliset					
Lainat rahoituslaitoksilta ja yritystodistuslainat	51,8	32,0	30,3	1,0	115,1
Vuokrasopimusvelat	18,6	17,5	13,7	29,0	78,8
Saadut ennakkomaksut	16,0	-	-	-	16,0
Korottomat					
Ostovelat ja muut lyhytaikaiset velat	630,4	-	-	-	630,4
Saamiset koronvaihtosopimuksista	-	-	-0,1	-0,6	-0,6
Velat koronvaihtosopimuksista	0,1	-	-	-	0,1
Saamiset valuuttajohdannaisista	-59,5	-	-	-	-59,5
Velat valuuttajohdannaisista	59,6	-	-	-	59,6
Yhteensä	717,0	49,5	43,9	29,5	839,9

Johdannaissopimukset ja suojauslaskenta

Kirjaaminen ja arvostaminen: Johdannaiset kirjataan alun perin johdannaissopimuksen solmimispäivän käypään arvoon, ja sen jälkeen ne arvostetaan kunkin raportointikauden lopussa käypään arvoon. Käyvän arvon muutosten kirjanpito käsittely riippuu siitä, onko johdannainen määritetty suojausinstrumentiksi. Johdannaiset luokitellaan kaupan käyntitarkoituksessa pidettäväksi ja arvostetaan käypään arvoon tulosvaikutteisesti, ellei niitä ole määritetty suojausinstrumentiksi. Ne esitetään lyhytaikaisena omaisuuseränä tai velkana, jos ne erääntyvät 12 kuukauden kuluessa raportointikauden päättymisestä.

Oriolalla on seuraavia johdannaisia:

- Kaupankäyntitarkoituksessa pidettävät johdannaiset: Valuuttatermiini- ja valuutanvaihtosopimukset, koronvaihtosopimukset
- Rahavirran suojaukset: Koronvaihtosopimukset

Kaupankäyntitarkoituksessa pidettävien johdannaissopimusten käyvän arvon muutos kirjataan joko muihin tuottoihin tai kuluihin tai rahoitustuottoihin ja -kuluihin riippuen siitä, mitä erää operatiivisesti on suojattu.

Suojauslaskenta: Oriola soveltaa suojauslaskentaa koronvaihtosopimuksista, joita käytetään ei palautumisoikeudellisesti myytyjen myyntisaamisten rahavirran suojaamiseen. Koronvaihtosopimuksilla vaihtuva korko on muutettu kiinteäksi. Suojauslaskentaa aloitettaessa on dokumentoitu suojattavan kohteen ja suojausinstrumentin välinen suhde sekä konsernin riskienhallinnan tavoitteet. Rahavirran suojausiksi määritettyjen, ehdot täyttävien johdannaisten käyvän arvon muutosten tehokas osuus kirjataan muihin laajan tuloksen eriin, ja se kertyy oman pääoman rahastoihin. Mahdolliseen tehottomaan osuuteen liittyvä voitto tai tappio kirjataan välittömästi tulosvaikutteisesti muihin tuottoihin tai kuluihin.

Valuuttatermiini- ja valuutanvaihtosopimukset arvostetaan käypään arvoon käyttäen tilinpäätöshetken markkinanteerauksia.

Johdannaissopimukset

Milj. euroa 2022	Positiivinen käypä arvo	Negatiivinen käypä arvo	Sopimusten nimellisarvo
Rahavirtaa suojaavat johdannaissopimukset			
Koronvaihtosopimukset	3,3	-	53,9
Käypään arvoon tulosvaikutteisesti kirjattavat johdannaissopimukset			
Koronvaihtosopimukset	0,7	-	10,8
Valuuttatermiini- ja valuutanvaihtosopimukset	0,1	0,5	115,4

2021

Rahavirtaa suojaavat johdannaissopimukset			
Koronvaihtosopimukset	0,6	0,1	70,2
Käypään arvoon tulosvaikutteisesti kirjattavat johdannaissopimukset			
Valuuttatermiini- ja valuutanvaihtosopimukset	0,0	0,2	59,5

Tilinpäätöshetkellä avoinna olevat johdannaiset erääntyvät seuraavan 12 kuukauden kuluessa lukuun ottamatta osaa rahavirtaa suojaavia koronvaihtosopimuksia. Myyntisaamisten myynnistä aiheutuvan rahavirran korkoriski on suojattu koronvaihtosopimuksilla. Korkojohdannaisten käypä arvo perustuu sopimuksesta aiheutuviin kassavirtoihin. Koronvaihtosopimukset on määritetty rahavirran suojauksiksi, joiden käypien arvojen muutokset kirjataan tehokkaalta osin muihin laajan tuloksen eriin ja mahdollinen tehoton osuus tulosvaikutteisesti rahoituseriin.

Johdannaisten käyvät arvot on kirjattu taseeseen bruttomääräisinä, sillä konsernin johdannaissopimuksiin liittyvät eri nettomissopimukset liittyvät credit event -tapahtumiin, eivätkä mahdollista nettotamasta. Konserni ei ole antanut tai saanut vakuuksia johdannaistavastapuolilta.

Oriolalla on johdannaisspositioita usean pankin kanssa ja transaktiot tehdään yleisjohdannaissopimusten mukaisesti, jotka mahdollistavat kaikkien sopimukseen kuuluvien erien nettotamisen. Tilinpäätöshetkellä yleisjohdannaissopimusten mahdollistaman nettotamisen jälkeisen vastapuoliriskin määrä Oriolalle oli 4,1 (0,6) ja vastapuolille 0,5 (0,2) miljoonaa euroa.

Valuuttajohdannaisten nimellisarvo on sopimusten valuuttamääräisen nimellisarvon euro-vasta-arvo tilinpäätöshetkellä.

8.4. Oma pääoma, osakkeet ja valtuutukset

Osakepääoma: Oriola Oyj:n osakepääoma 31.12.2022 oli 147 899 766,14 euroa. Kaikki liikkeeseen lasketut osakkeet on maksettu täysimääräisesti. Osakepääomassa ei tapahtunut muutoksia vuonna 2022.

Käyvän arvon rahasto: Käyvän arvon rahasto sisältää käypään arvoon muiden laajan tuloksen erien kautta arvostettavien rahoitusvarojen käyvän arvon muutoksen sekä rahavirran suojauksessa solmittujen ja suojauslaskennan ehdot täyttävien johdannaissopimusten käyvän arvon muutoksen tehokkaan osan. Rahastoon kirjattu käypään arvoon muiden laajan tuloksen erien kautta arvostettavien rahoitusvarojen käypä arvo ei muuttunut vuonna 2022. Rahastoon kirjattu johdannaissopimusten käyvän arvon muutos veroaikutus huomioon otettuna oli yhteensä 2,2 miljoonaa euroa.

Käyttörahasto: Käyttörahasto sisältyy yhtiön vapaaseen omaan pääomaan. Käyttörahasto on muodostunut vuonna 2006 Oriola Oyj:n kaupparekisteriin merkinnän yhteydessä. Vuoden 2022 aikana käyttörahasto ei muuttunut, ja rahastoon kirjatut varat olivat 19,4 miljoonaa euroa 31.12.2022.

Muut rahastot:

Sijoitetun vapaan oman pääoman rahasto: Oriola Oyj toteutti suunnatun maksullisen osakeannin kesäkuussa 2009, jossa laskettiin liikkeelle 9 350 000 kappaletta uutta B-sarjan osaketta. Osakeannin nettotuotto oli 20,7 miljoonaa euroa. Osakeannista saadut varat kirjattiin sijoitetun vapaan oman pääoman rahastoon. 19.4.2011 yhtiö jakoi 6.4.2011 pidetyn varsinaisen yhtiökokouksen päätöksen mukaisesti varoja osakkeenomistajille sijoitetun vapaan oman pääoman rahastosta pääoman palautuksena 0,13 euroa osaketta kohden, yhteensä 19,7 miljoonaa euroa.

Oriola Oyj järjesti vuoden 2015 ensimmäisellä neljänneksellä merkintäoikeusannin, jonka merkintäaika päättyi 3.3.2015. Annissa merkittiin 9 429 742 uutta A-osaketta ja 20 798 643 uutta B-osa-

ketta, joilla kerättiin 75,6 miljoonan euron bruttovarat. Yhtiö kirjasi sijoitetun vapaan oman pääoman rahastoon osakeannista kerätyt bruttovarat sekä antiin liittyvät kulut veroilla vähennettynä, yhteensä 73,7 miljoonaa euroa. Vuoden 2022 aikana sijoitetun vapaan oman pääoman rahasto ei muuttunut, ja rahastoon kirjatut varat olivat 74,8 miljoonaa euroa 31.12.2022.

Muuntoerot: Muuntoerot sisältävät konsernitilinpäätöksen yhdistelyssä tytäryrityksen oman pääoman muuntamisesta syntyneet muuntoerot ja ulkomaisten tytäryritysten tuloslaskelman keskikursilla muuntamisesta ja taseen tilinpäätöspäivän kurssilla syntyvät kurssierot. Lisäksi muuntoeroihin sisältyy kurssiero ulkomaisille tytäryhtiöille annetuista sisäisistä lainoista, joiden suorittamista ei ole suunniteltu eikä suorittaminen ole todennäköisesti ennakoitavissa tulevaisuudessa.

Osakkeet: Yhtiössä on A-osakkeita enintään 500 000 000 kappaletta ja B-osakkeita enintään 1 000 000 000 kappaletta. Vuoden 2022 lopussa osakkeita oli yhteensä 181 486 213 kappaletta, joista A-sarjan osakkeiden lukumäärä oli 53 748 313 ja B-sarjan osakkeiden lukumäärä oli 127 737 900. Osakkeilla ei ole nimellisarvoa.

Jokainen A-sarjan osake oikeuttaa yhtiökokouksessa äänestämään 20 äänellä ja jokainen B-sarjan osake yhdellä äänellä. Osakkeenomistaja ei saa äänestää suuremmalla äänimäärällä kuin 1/20 yhtiökokouksessa edustettujen eri osakelajeihin kuuluvien osakkeiden yhteenlasketusta äänimäärästä. Molemmat osakesarjat antavat osakkeenomistajalle samat oikeudet yhtiön omaisuuteen ja osingonjakoon. Yhtiöjärjestyksen 3 §:n nojalla osakkeenomistaja voi vaatia A-osakkeiden muuntamista B-osakkeiksi.

Oriola Oyj:n A- ja B-sarjan osakkeet noteerataan Nasdaq OMX Helsingin päälistalla. Yhtiön toimiala pörssissä 31.12.2022 oli Terveydenhuollon jakelupalvelut ja toimialaluokka Terveydenhuolto.

A-osakkeiden kaupankäyntitunnus on OKDAV ja B-osakkeiden kaupankäyntitunnus on OKDBV.

Yhtiön hallussa olevat omat osakkeet: Kun Oriola Oyj ostaa omia osakkeitaan, osakkeista maksettu vastike sekä hankintaan liittyvät kustannukset vähentävät omaa pääomaa. Kun nämä osakkeet myydään, osakkeista saatu vastike, josta on vähennetty suorat transaktiokustannukset sekä tuloverojen vaikutus, merkitään omaan pääomaan.

Yhtiön hallussa on yhteensä 109 564 kappaletta yhtiön omia osakkeita, joista 63 650 kappaletta on A-osakkeita ja 45 914 kappaletta on B-osakkeita. Yhtiön hallussa olevien omien osakkeiden osuus yhtiön kaikista osakkeista on 0,06 % ja äänimäärästä 0,11 %.

Osakkeiden vaihto ja kurssikehitys: Vuonna 2022 Oriola Oyj:n osakkeita vaihdettiin, pois lukien yhtiön hallussa olevat omat osakkeet, 20,1 % koko osakemäärästä. Osakkeiden vaihto A-sarjan keskimääräisestä osakemäärästä oli 12,4 % ja B-sarjan keskimääräisestä osakemäärästä, pois lukien yhtiön hallussa olevat omat osakkeet, 23,4 %.

Oriola Oyj:n A-sarjan osakkeiden keskimääräinen kurssi oli 1,96 euroa ja B-sarjan osakkeiden keskimääräinen kurssi oli 1,93 euroa. Kaikkien osakkeiden markkina-arvo 31.12.2022 oli 321,4 (362,8) miljoonaa euroa, josta A-sarjan osakkeiden markkina-arvo oli 99,2 miljoonaa euroa ja B-sarjan osakkeiden markkina-arvo oli 222,3 miljoonaa euroa.

Osakkeenomistajat: Oriola Oyj:llä oli 31.12.2022 yhteensä 34 309 rekisteröityä osakkeenomistajaa. Hallintarekisteröityjä osakkeita oli 31.12.2022 yhteensä 24 534 312 kappaletta, mikä vastasi 13,5 % kaikista osakkeista ja 3,0 % kaikista äänistä.

Osakkeiden muunnokset: Yhtiöjärjestyksen 3 §:n nojalla osakkeenomistaja voi vaatia A-sarjan osakkeiden muuntamista B-sarjan osakkeiksi. Vuonna 2022 Oriola Oyj:n A-sarjan osakkeita ei muunnettu B-sarjan osakkeiksi.

Johdon osakeomistus: Yhtiön hallituksen jäsenet, toimitusjohtaja, johtoryhmän jäsenet sekä näiden määräysvalta yhteisöt omistivat 31.12.2022 Oriola Oyj:n osakkeita yhteensä 266 895 osaketta, eli 0,15 % koko osakekannasta ja 0,02 % äänivallasta.

Johdon osakeomistus

	2022	2021
	B-osakkeet	B-osakkeet
Hallitus		
Panu Routila, puheenjohtaja	35 223	23 558
Eva Nilsson Bågenholm, varapuheenjohtaja	40 674	33 675
Juko-Juho Hakala	38 611	32 779
Nina Mähönen (alkaen 15.3.2022)	5 832	-
Harri Pärssinen	24 592	17 593
Lena Ridström	31 573	25 741
Anja Korhonen (15.3. 2022 asti)	-	40 299
Toimitusjohtaja		
Katarina Gabrielson (alkaen 15.3.2022) ¹	53 157	49 633
Elisa Markula (15.3.2022 asti) ²	-	0
Konsernin johtoryhmä		
Petri Boman (alkaen 3.10. 2022)	0	-
Hannes Hasselrot	4 712	3 644
Timo Leinonen (alkaen 1.12. 2022)	6 000	-
Elina Niemelä	0	0
Petter Sandström	26 521	24 235
Sari Pohjonen (30.9.2022 asti)	-	0
Anne Kariniemi (19.9.2022 asti)	-	21 725
Mika Uusitalo (31.8.2022 asti)	-	0

¹ Toimitusjohtaja alkaen 15.3.2022.

² Toimitusjohtaja 15.3.2022 asti.

Valtuutukset: Yhtiökokous valtuutti hallituksen päättämään maksullisesta osakeannista yhdessä tai useammassa erässä, sisältäen oikeuden antaa uusia tai luovuttaa yhtiön hallussa olevia omia osakkeita. Valtuutus käsittää yhteensä enintään 5 500 000 yhtiön

A-osaketta ja 12 500 000 yhtiön B-osaketta ja sisältää oikeuden poiketa osakkeenomistajille kuuluvasta merkintätuoikeudesta. Valtuutus on voimassa kahdeksantoista (18) kuukautta yhtiökokouksen päätöksestä lukien.

Hallitus valtuutettiin lisäksi päättämään B-osakkeiden maksullisesta osakeannista yhdessä tai useammassa erässä, sisältäen oikeuden antaa uusia tai luovuttaa yhtiön hallussa olevia omia B-osakkeita. Valtuutus käsittää yhteensä enintään 18 000 000 yhtiön B-osaketta ja sisältää oikeuden poiketa osakkeenomistajille kuuluvasta merkintätuoikeudesta. Valtuutus on voimassa kahdeksantoista (18) kuukautta yhtiökokouksen päätöksestä lukien.

Hallitus valtuutettiin edellä esitettyjen valtuutusten lisäksi päättämään maksuttomasta osakeannista yhtiölle itselleen sekä suunnatusta B-osakkeiden osakeannista Oriola-konsernin johdon osakepohjaisen kannustinjärjestelmän sekä Oriola-konsernin avainhenkilöiden osakesäästöohjelman toteuttamiseksi. Tämän valtuutuksen nojalla annettavien uusien yhtiön B-osakkeiden enimmäismäärä on 250 000 kappaletta, mikä edustaa 0,14 % yhtiön kaikista osakkeista. Valtuutukset ovat voimassa kahdeksantoista (18) kuukautta yhtiökokouksen päätöksestä lukien.

Yhtiökokous valtuutti hallituksen päättämään enintään 18 000 000 yhtiön oman B-osakkeen hankkimisesta myös muutoin kuin osakkeenomistajien omistamien osakkeiden suhteessa. Valtuutus on voimassa enintään kahdeksantoista (18) kuukautta yhtiökokouksen päätöksestä lukien.

Kaikki varsinaisen yhtiökokouksen 2022 päätökset ovat nähtävillä yhtiön verkkosivuilla osoitteessa www.oriola.com.

Osakepääoma

Osakepääoma		A-osakkeet	B-osakkeet	Yhteensä
Osakkeiden lukumäärä 1.1.2022	kpl	53 748 313	127 737 900	181 486 213
A-osakkeita muunnettu B-osakkeiksi	kpl	-	-	0
Osakkeiden lukumäärä 31.12.2022	kpl	53 748 313	127 737 900	181 486 213
Yhtiön hallussa olevat omat osakkeet 31.12.2022	kpl	63 650	45 914	109 564
Äänimäärä 31.12.2022	kpl	1 074 966 260	127 737 900	1 202 704 160
Osakepääoma osakelajeittain 31.12.2022	Milj. euroa	43,8	104,1	147,9
Osuus osakkeiden lukumäärästä	%	29,6	70,4	100,0
Osuus osakkeiden äänimäärästä	%	89,4	10,6	100,0
Osakkeiden lukumäärä 1.1.2021	kpl	53 748 313	127 737 900	181 486 213
A-osakkeita muunnettu B-osakkeiksi	kpl	-	-	0
Osakkeiden lukumäärä 31.12.2021	kpl	53 748 313	127 737 900	181 486 213
Yhtiön hallussa olevat omat osakkeet 31.12.2021	kpl	63 650	74 551	138 201
Äänimäärä 31.12.2021	kpl	1 074 966 260	127 737 900	1 202 704 160
Osakepääoma osakelajeittain 31.12.2021	Milj. euroa	43,8	104,1	147,9
Osuus osakkeiden lukumäärästä	%	29,6	70,4	100,0
Osuus osakkeiden äänimäärästä	%	89,4	10,6	100,0
Milj. euroa			2022	2021
Emoyhtiön osakepääoma 31.12.			147,9	147,9
Tytäryhtiöosakkeiden arvonorotuksen eliminointi konsernissa			-111,7	-111,7
Konsernin osakepääoma 31.12.			36,2	36,2

8.5. Osakekohtainen tulos, osinko ja muu voitonjako

Osakekohtainen tulos: Osakekohtainen tulos lasketaan ja-kamalla emoyhtiön osakkeenomistajille kuuluva tilikauden tulos keskimääräisellä painotetulla osakemäärällä, jota laskettaessa on vähennetty konsernin hallussa kulloinkin olevat omat osakkeet. Laimennusvaikutuksella oikaistussa osakekohtaisessa tuloksessa otetaan huomioon mahdollinen osakepohjaisten kannustinjärjestelmien vaikutus.

Osingonjako ja muu voitonjako: Osingonjako ja muu voitonjako pitää sisällään yhtiökokouksen päättämät osingot sekä pääomapalautukset. Hallituksen yhtiökokoukselle ehdottamaa osingonjakoa ja muuta voitonjakoa ei ole vähennetty jakokelpoisesta omasta pääomasta ennen yhtiökokouksen hyväksyntää. Osingonjako ja muu voitonjako yhtiön osakkeenomistajille merkitään velaksi konsernitaseseen sillä kaudella, jonka aikana voitonjako hyväksytään yhtiökokouksessa.

Osinkopolitiikka ja varojenjakoehdotus: Oriola Oyj:n tavoitteena on jakaa vuosittain osinkona vähintään 50 % konsernin osakekohtaisesta tuloksesta. Yhtiön strategia ja taloudellinen asema otetaan huomioon vuosittaisesta osinkoa määrittäessä. Vuodelta 2021 maksettiin osinkoa 7,3 miljoonaa euroa (0,04 euroa/osake) ja vuodelta 2020 5,4 miljoonaa euroa (0,03 euroa/osake). Yhtiön hallitus esittää yhtiökokoukselle, että vuodelta 2022 jaetaan osinkoa 10,9 miljoonaa euroa, eli 0,06 euroa/osake.

Osakekohtainen tulos

Tilikauden tulos

Milj. euroa	2022	2021
Emoyhtiön omistajille kuuluva tilikauden tulos		
Jatkuvat toiminnot	4,8	8,6
Lopetetut toiminnot	-7,2	2,7
Konserni yhteensä	-2,4	11,3

Osakkeita keskimäärin ilman yhtiön hallussa olevia omia osakkeita kpl

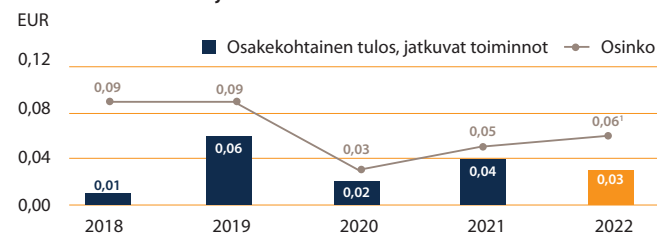
Laimentamaton	181 371 235	181 341 203
Laimennusvaikutuksella oikaistu	181 422 563	181 422 563

Tulos/osake, EUR

Laimentamaton		
Jatkuvat toiminnot	0,03	0,05
Lopetetut toiminnot	-0,04	0,01
Konserni yhteensä	-0,01	0,06

Laimennusvaikutuksella oikaistu

Jatkuvat toiminnot	0,03	0,05
Lopetetut toiminnot	-0,04	0,01
Konserni yhteensä	-0,01	0,06

Osakekohtainen tulos² ja osinko

¹ Hallituksen ehdotus.

² Vuoden 2018 lukuja on oikaistu aikaisempiin tilikausiin liittyvän virheen johdosta. Oikaisu kohdistui konsernin taseessa vaihto-omaisuuteen, laskennallisiin verosaamisiin sekä kertyneisiin voittovaroihin ja konsernin laajassa tuloslaskelmassa materiaaliostoihin ja tuloveroihin. Tarkemmat tiedot virheen oikaisusta on esitetty vuoden 2019 konsernitiilinpäätöksen liitetiedoissa.

9. Tuloverot

9.1. Tilikauden laajaan tulokseen kirjatut tuloverot

Konsernin laajan tuloslaskelman verokulu muodostuu kauden verotettavaan tuloon perustuvasta verosta, aikaisempiin tilikausiin kohdistuvista veronokaisuista sekä laskennallisen verosaamisen ja verovelan muutoksesta. Tilikauden verotettavaan tuloon perustuva vero lasketaan verotettavasta tuloista kunkin maan voimassaolevan verokannan perusteella. Verot kirjataan tulosvaikutteisesti, paitsi milloin ne liittyvät suoraan omaan pääomaan kirjattuihin eriin tai muihin laajan tuloksen eriin. Tällöin myös vero kirjataan kyseisiin eriin.

Tuloverot

Milj. euroa	2022	2021
Tilikauden verotettavaan tuloon perustuva vero	1,8	4,1
Aikaisempien tilikausien tuloverot	-0,1	0,0
Laskennalliset verot	0,4	-1,4
Yhteensä	2,1	2,7

Muihin laajan tuloksen eriin liittyvät verot

Milj. euroa

2022	Ennen veroja	Verovaikutus	Verojen jälkeen
Rahavirran suojaus	2,8	0,6	2,2
Vakuutusmatemaattiset voitot ja tappiot	5,2	1,1	4,2
Muuntoerot	11,7	-	11,7
Yhteensä	19,7	1,6	18,1

2021

Rahavirran suojaus	0,9	0,2	0,8
Käypään arvoon muihin laajan tuloksen eriin kirjattavat rahoitusvarat	44,8	-	44,8
Vakuutusmatemaattiset voitot ja tappiot	1,3	0,3	1,0
Muuntoerot	-5,4	-	-5,4
Yhteensä	41,7	0,5	41,2

Verokannan täsmäytys

Milj. euroa	2022	2021
Tulos ennen veroja	6,9	11,0
Konsernin verot laskettuna kotimaan verokannalla	1,4	2,2
Ulkomaisten tytäryhtiöiden eräviiden verokantojen vaikutus	0,0	0,1
Vähennyskelvottomat kulut ja verovapaat tuotot	0,4	0,5
Osuus osakkuusyhtiön tuloksesta	0,4	-
Oikaisut edellisten tilikausien veroihin	-0,1	-
Muut erät	-0,1	-0,0
Konsernin tuloslaskelmaan kirjatut tuloverot	2,1	2,7
Efektiivinen verokanta	30,8 %	24,3 %

Positiivisena esitetty vero on kuluja ja negatiivisena esitetty vero on tuottoa.

Verojen laskennassa käytettävä Suomen verokanta oli 20,0 % ja Ruotsin verokanta 20,6 %.

9.2. Laskennalliset verosaamiset ja -velat

Laskennallinen vero lasketaan kirjanpitoarvon ja verotuksellisen arvon väliaikaisista eroista sekä käyttämättömistä verotuksellisista tappioista siltä osin kuin on todennäköistä, että ne pystytään hyödyntämään tulevaisuudessa kertyvää verotettavaa tuloa vastaan. Suurimmat väliaikaiset erot syntyvät aineellisten käyttöomaisuushyödykkeiden poistoista, etuuspohjaisista eläkejärjestelyistä, hankintojen yhteydessä tehdyistä käypiin arvoihin arvostuksista ja verotuksessa käyttämättömistä tappioista. Laskennalliset verot määritetään niiden verokantojen ja lakien perusteella, jotka on säädetty tai käytännössä hyväksytyt tilinpäätöspäivään mennessä ja joiden odotetaan olevan voimassa, kun laskennallinen verosaaminen realisoituu tai laskennallinen verovelka suoritetaan. Laskennalliset verosaamiset ja -velat esitetään nettomääräisinä, jos niiden vähentämiseen toisistaan on laillinen oikeus ja niiden vastapuolena on sama veroviranomainen.

Laskennalliset verosaamiset ja -velat

2022	1.1.	Kirjattu tulosvaikutteisesti	Kirjattu muihin laajan tuloksen eriin	Lopetetut toiminnot	Kurssierot	31.12.
Laskennalliset verosaamiset						
Vaihto-omaisuus	0,3	-0,0	-	-0,2	-0,0	0,0
Eläkevelka	2,2	-0,3	-1,1	-	-0,2	0,7
Työsuhde-etuudet	0,3	-0,1	-	-	-	0,2
Vuokrasopimukset	1,1	0,0	-	-0,8	-0,1	0,3
Muut väliaikaiset erot	0,1	-0,0	-	-0,0	-0,0	0,0
Laskennalliset verosaamiset yhteensä	3,9	-0,3	-1,1	-1,0	-0,3	1,2
Laskennalliset verovelat						
Poistoero ja muut vapaaehtoiset varaukset	8,4	-0,5	-	-2,4	-0,6	4,9
Yrityshankinnat	3,3	0,5	-	-3,7	-0,3	-0,1
Muut väliaikaiset erot	0,1	0,0	-	-	-	0,1
Laskennalliset verovelat yhteensä	11,8	0,0	-	-6,0	-0,9	4,9
2021	1.1.	Kirjattu tulosvaikutteisesti	Kirjattu muihin laajan tuloksen eriin	Lopetetut toiminnot	Kurssierot	31.12.
Laskennalliset verosaamiset						
Vahvistetut verotappiot	0,2	-0,2	-	-	-0,0	0,0
Vaihto-omaisuus	0,3	0,0	-	-	-0,0	0,3
Eläkevelka	2,4	0,1	-0,3	-	-0,0	2,2
Työsuhde-etuudet	0,2	0,1	-	-	-	0,3
Vuokrasopimukset	1,3	-0,0	-	-0,1	-0,0	1,1
Muut väliaikaiset erot	0,0	0,0	-	-0,0	-0,0	0,1
Laskennalliset verosaamiset yhteensä	4,4	0,0	-0,3	-0,1	-0,1	3,9
Laskennalliset verovelat						
Poistoero ja muut vapaaehtoiset varaukset	9,2	-0,6	-	-0,1	-0,2	8,4
Yrityshankinnat	4,5	-0,5	-	-0,6	-0,1	3,3
Muut väliaikaiset erot	0,2	-0,1	-	-	-	0,1
Laskennalliset verovelat yhteensä	13,9	-1,2	-	-0,6	-0,3	11,8

10. Konsernirakenne

Konsolidointiperiaatteet: Konsernitilinpäätös sisältää Oriola Oyj:n ja kaikki sen suoraan tai välillisesti omistamat tytäryritykset, joissa konsernilla on määräysvalta. Määräysvalta syntyy, kun konserni olemalla osallisena yhteisössä altistuu yhteisön muuttuvalle tuotolle tai on oikeutettu sen muuttuvaan tuottoon ja se pystyy vaikuttamaan tähän tuottoon käyttämällä yhteisöä koskevaa valtaansa. Hankitut tytäryritykset yhdistellään konsernitilinpäätökseen siitä hetkestä lähtien, kun konserni on saanut määräysvallan, ja luovutetut tytäryritykset siihen saakka, jolloin määräysvalta lakkaa.

Keskinäinen osakkeenomistus eliminoidaan hankintamenomenetelmällä. Konsernin sisäiset liiketapahtumat, saamiset ja velat, voitonjako ja realisoitumattomat sisäiset katteet eliminoidaan. Konsernin tilikauden voitto jaetaan emoyhtiön osakkeenomistajille ja määräysvallattomille omistajille kuuluviin osuuksiin. Hankitun yrityksen yksilöitävissä olevat varat ja vastattavaksi otetut velat arvostetaan käypään arvoon hankintahetkellä. Mahdollinen ehdollinen vastike on arvostettu käypään arvoon hankintahetkellä ja se on luokiteltu muihin korollisiin velkoihin. Ehdollisen kauppahinnan muutokset ja hankintaan liittyvät menot kirjataan tulosvaikutteisesti.

Emoyrityksen omistusosuuden muutokset, jotka eivät johda määräysvallan muutokseen käsitellään oman pääoman liiketoimina. Määräysvallan menettämisen yhteydessä jäljellä oleva sijoitus arvostetaan käypään arvoon ja erotus kirjataan tulosvaikutteisesti.

Yhteisyritykset ovat yhteisjärjestelyjä, jossa konsernilla on yhteinen määräysvalta muiden osapuolten kanssa, ja osapuolilla on järjestelyyn liittyviä nettovaroja koskevia oikeuksia. Sijoitukset yhteisyrityksiin yhdistellään konsernitilinpäätökseen pääomaosuusmenetelmää käyttäen. Sijoitukset yhteisyrityksiin merkitään taseeseen hankintahetkellä hankintamenoonsa, jonka jälkeen konsernin osuus hankinnan jälkeen syntyneistä voitoista ja tappiois-

ta lisätään konsernin taseen yhteisyrityssijoituksiin. Pääomaosuusmenetelmän mukaisesti konsernin omistusosuutta vastaava osuus yhteisyritysten tuloksesta esitetään omana eränään konsernin tuloslaskelmassa.

Ulkomaan rahan määräiset erät: Konsernitilinpäätös on esitetty euroina, joka on konsernin emoyhtiön toiminta- ja esittämismuunnos. Tytäryhtiöiden tilinpäätökseen sisältyvät erät arvostetaan siihen valuuttaan, joka parhaiten kuvaa kunkin tytäryhtiön taloudellisia toimintaolosuhteita ("toimintavaluutta").

Ulkomaanrahan määräiset liiketapahtumat kirjataan toimintavaluutan määräisiksi tapahtumapäivän kurssiin. Tilinpäätöspäivänä avoimena olevat ulkomaanrahan määräiset monetaariset erät on muunnettu toimintavaluutan määräisiksi käyttäen tilinpäätöspäivän kursseja ja ei-monetaariset erät tapahtumapäivän kurssiin pois lukien käyppiin arvoihin arvostetut erät, jotka on muunnettu arvostuspäivän kurssin. Ulkomaanrahan määräisten erien muuntamisesta syntyneet voitot ja tappiot on kirjattu tuloslaskelmaan. Liiketoiminnan kurssivoitot ja -tappiot sisältyvät vastaaviin eriin liikevoiton yläpuolella. Valuuttamääräisten lainojen ja saamisten kurssivoitot ja -tappiot sisältyvät rahoitustuottoihin ja -kuluihin.

Euroalueen ulkopuolella sijaitsevien konserniyhtiöiden tuloslaskelmat muunnetaan euroiksi raportointikauden keski-kurssia ja taseet tilinpäätöspäivän kurssia käyttäen. Kurssiero, joka johtuu tuloslaskelmaerien muuttamisesta keski-kurssin mukaan ja tase-erien muuntamisesta tilinpäätöspäivän kurssin mukaan, on kirjattu omana eränään muihin laajan tuloksen eriin. Ulkomaisten tytäryritysten hankintamenon eliminoinnista sekä hankinnan jälkeen kertyneiden oman pääoman erien muuntamisesta syntyneet muuntoerot kirjataan muihin laajan tuloksen eriin. Kun tytäryritys myydään kokonaan tai osittain, kertyneet muuntoerot siirretään tulosvaikutteisiksi osana myyntivoittoa tai -tappiota. Emoyhtiön taseeseen merkityt saamiset ulkomaisilta tytäryhtiöiltä katsotaan osaksi net-

tosijoitusta, mikäli niiden suorittamista ei ole suunniteltu eikä suorittaminen ole todennäköisesti ennakoitavissa tulevaisuudessa. Saamisista aiheutuvat kurssierot kirjataan konsernitilinpäätöksessä oman pääoman muuntoeroihin.

10.1. Tytäryhtiöt

31.12.2022	Kotimaa	Konserni		Emoyhtiö	
		Omistus- osuus %	Äänivalta- osuus %	Omistus- osuus %	Äänivalta- osuus %
Emoyhtiö Oriola Oyj	Suomi				
Oriola Finland Oy	Suomi	100	100	100	100
Oriola Sweden AB	Ruotsi	100	100	100	100
Svensk dos AB	Ruotsi	100	100	100	100
Pharmaservice Oy	Suomi	100	100	100	100
Oriola Sweden AB	Ruotsi	100	100	100	100
ICTHS Health Support AB	Ruotsi	100	100		

Yhteisyritykset

Swedish Pharmacy Holding AB	Ruotsi	50	50	50	50
-----------------------------	--------	----	----	----	----

31.12.2021	Kotimaa	Konserni		Emoyhtiö	
		Omistus- osuus %	Äänivalta- osuus %	Omistus- osuus %	Äänivalta- osuus %
Emoyhtiö Oriola Oyj	Suomi				
Oriola Finland Oy	Suomi	100	100	100	100
Oriola Sweden AB	Ruotsi	100	100	100	100
Kronans Apotek AB	Ruotsi	100	100	100	100
Svensk dos AB	Ruotsi	100	100	100	100
Pharmaservice Oy	Suomi	100	100	100	100
Farenta Oy	Suomi	100	100	100	100
Oriola Sweden AB	Ruotsi	100	100	100	100
ICTHS Health Support AB	Ruotsi	100	100		

Muutokset konsernirakenteessa: Emoyhtiö Oriola Oyj myi koko osakekannan apteekkeille suunnatusta henkilöstöpalveluyrityksestä Farenta Oy:stä Eezylle maaliskuussa 2022.

Oriola ja Euroapotheca saivat 3.10.2022 päätökseen apteekkiliiketoimintojen yhdistämisen Ruotsissa: Oriolan Consumer-liiketoiminta-alue, johon kuuluvat Kronans Apotek ja Euroapothecan Apotek-gruppen, uudeksi yhteisomisteiseksi Swedish Pharmacy Holding AB:ksi. Consumer liiketoiminta-alueen liikevaihto vuonna 2021 oli 8175 miljoonaa euroa, oikaistu liikevoitto oli 114 miljoonaa euroa ja henkilöstön määrä oli kauden lopussa 1 598. Vertailutiedot on oikaistu lopetetun toiminnan vuoksi.

10.2. Lähipiiritapahtumat

Lähipiiriin Oriola-konsernissa katsotaan kuuluvan Oriola Oyj:n hallituksen jäsenet, toimitusjohtaja ja muut Oriolan johtoryhmän jäsenet (johtoon kuuluvat avainhenkilöt), edellä mainittujen henkilöiden läheiset perheenjäsenet ja yhtiöt, joissa heillä on määräysvalta, konsernin tytäryhtiöt ja yhteisyritykset. Johtoon kuuluvien avainhenkilöiden palkitsemista koskevat tiedot on esitetty liitetiedossa 4.4. Työsuhde-etuudet.

Konsernilla on tavanomaisia liiketoimia konserniyhtiöiden ja yhteisyrityksen välillä. Konsernilla ei ole merkittäviä liiketapahtumia muun lähipiiriin kanssa.

Liiketoimet yhteisyrityksen kanssa on esitetty alla olevassa taulukossa:

Milj. euroa	2022	2021
Liikevaihto	130,9	-
Tavaroiden ja palveluiden ostot	0,1	-
Myynti- ja muut saamiset	20,7	-
Osto- ja muut velat	0,2	-
Vastuusitoumukset	0,3	-

10.3. Lopetetut toiminnot

Helmikuussa 2022 Oriola allekirjoitti Euroapotheca-konsernin kanssa puitesopimuksen, joka yhdistää yhtiöiden apteekkiliiketoimintat Ruotsissa: Consumer-liiketoiminta-alueen muodostava Kronans Apotek ja Euroapothecan Apotek-gruppen yhdistyvät uudeksi yhtiöksi. Consumer-liiketoiminta-alue on raportoitu lopetettuina toimintoina kaupan toteutumiseen 3.10.2022 saakka.

Konsernin laajassa tuloslaskelmassa on esitetty lopetetut toiminnot erillään jatkuvista toiminnoista. Jatkuvien toimintojen ja lopetetujen toimintojen välisten liiketoimien eliminointi on kohdistettu tavalla, joka kuvastaa näiden liiketoimien jatkumista luovutuksen jälkeen.

Kaupalla oli 29,4 miljoonan euron vaikutus Oriola-konsernin tulokseen muuntoerot ja kauppaan liittyvät kulut mukaan lukien.

Tulos lopetetuista toiminnoista

Milj. euroa	2022	2021
Liikevaihto	595,5	817,5
Liiketoiminnan muut tuotot	10,0	10,1
Materiaalit ja tarvikkeet	-452,7	-618,7
Työsuhde-etuuksista aiheutuvat kulut	-78,4	-113,4
Liiketoiminnan muut kulut	-38,6	-57,3
Poistot ja arvonalentumiset	-3,0	-28,3
Liikevoitto	32,8	9,8
Rahoitustuotot ja -kulut	-4,7	-6,1
Tulos ennen veroja	28,1	3,7
Tuloverot	-5,8	-1,0
Tilikauden tavanomaisen toiminnan tulos	22,3	2,7
Liiketoimintojen myyntitappio	-29,4	-
Tilikauden tulos lopetetuista toiminnoista	-7,2	2,7

Lopetetettujen toimintojen rahavarat

Milj. euroa	2022	2021
Liiketoiminnan rahavirta	4,7	36,4
Investointien rahavirta	22,4	-19,5
Rahoituksen rahavirta	-12,0	-17,2
Rahavirrat yhteensä	15,1	-0,2

Myydyt varat ja velat

Milj. euroa	2022
Aineelliset käyttöomaisuushyödykkeet	81,6
Liikearvo	198,4
Muut aineettomat hyödykkeet	39,8
Vaihto-omaisuus	59,5
Tuloverosaamiset	1,0
Myyntisaamiset ja muut saamiset	26,7
Rahavarat	15,9
Varat yhteensä	423,0

Milj. euroa	2022
Laskennalliset verovelat	8,2
Pitkäaikaiset korolliset velat	36,5
Lyhytaikaiset korolliset velat	12,5
Lyhytaikaiset ostovelat ja muut velat	101,5
Velat yhteensä	158,8

Myyty nettovarallisuus	264,2
Rahana saatu vastike	24,3
Lopetetettujen liiketoimintojen rahavarat	-15,9
Rahavirtavaikutus liiketoiminnan myynnistä	8,3

Tappio lopetetuista toiminnoista

Milj. euroa	2022
Osakkeina saatu vastike	242,3
Rahana saatu vastike	24,3
Myyty nettovarallisuus	-264,2
Myyntistä aiheutuneet kulut	-2,7
Yhteensä	-0,4
Muuntoerot, jotka on luokiteltu uudelleen muista laajan tuloksen eristä konsernin tuloslaskelmaan	-29,0
Lopetetettujen toimintojen myyntitappio	-29,4

11. Taseen ulkopuoliset erät

11.1. Vakuudet ja vastuusitoumukset

Milj. euroa	2022	2021
Annetut vakuudet		
Annetut takaukset tytäryhtiöiden puolesta	6,5	7,1
Annetut takaukset muiden puolesta	0,3	-
Annetut yrityskiinnitykset	1,9	2,0
Muut takaukset ja vastuut	5,8	8,0
Yhteensä	14,5	17,2

Merkittävimmät tytäryhtiöiden puolesta annetut takaukset liittyvät Ruotsin tukkukauppayhtiön ostovelkojen vakuudeksi annettuun pankkitakaukseen. Oriola Oyj on antanut lisäksi 0,2 (0,4) miljoonaa euroa emoyhtiötakauksia muiden tytäryhtiöiden vuokrasopimusvelkojen vakuudeksi.

11.2. Vuokravastuut

Ei-purettavissa olevien vuokrasopimusten perusteella maksettavat vähimmäisvuokrat:

Milj. euroa	2022	2021
Alle vuoden kuluttua	0,6	0,6
Yhden ja viiden vuoden välisenä aikana	0,5	0,4
Yli viiden vuoden kuluttua	-	-
Yhteensä	1,1	0,9

Ei-purettavissa olevat vuokravastuut koostuvat arvoltaan vähäisten vuokrasopimusten sekä lyhytaikaisten vuokrasopimusten vähimmäisvuokravastuista, joihin konserni on päättänyt soveltaa IFRS 16 -standardin sallimia poikkeuksia. Lisätietoja vuokrasopimuksista löytyy tilinpäätöksen osiosta 7. Vuokrasopimukset. Lyhytaikaisiin vuokrasopimuksiin ja arvoltaan vähäisiin omaisuuseriin liittyvät vuokrakulut on esitetty liitetiedossa 7.2. Vuokrasopimukset tuloslaskelmassa.

11.3. Riita-asiat

Oriola on ajoittain osapuolena erilaisissa juridisissa prosesseissa, valituksissa ja oikeudenkäynneissä. Mikäli on todennäköistä, että Oriola katsottaisiin korvausvelvolliseksi toiselle osapuolelle ja korvauksen määrä on riittävällä varmuudella arvioitavissa, yhtiö varautuu veloitteen täyttämiseen. Tämänhetkisen tiedon nojalla vireillä olevilla prosesseilla ei ole materiaalista vaikutusta konsernin taloudelliseen asemaan.

12. Muut liitetiedot

12.1. Uuden ja uudistetun IFRS-normiston soveltaminen sekä IFRIC-tulkinnat

IASB on julkistanut tiettyjä uusia tai uudistettuja standardeja ja tulkintoja, joita ei ole sovellettava vielä 31.12.2022 päättyneeltä tilikaudelta ja joita konserni ei ole vielä soveltanut. Näillä standardeilla ei odoteta olevan olennaista vaikutusta nykyiseen tai tuleviin raportointikausiin eikä odotettavissa oleviin liiketapahtumiin.

Konserni ottaa uudet standardit ja tulkinnat käyttöön kunkin standardin ja tulkinnan voimaantulopäivästä lähtien, tai mikäli voimaantulopäivä on muu kuin tilikauden ensimmäinen päivä, voimaantulopäivää seuraavan tilikauden alusta lukien.

Emoyhtiön tilinpäätös

Emoyhtiön tuloslaskelma (FAS)

Tuhat euroa	Liitetieto	2022	2021
Liiketoiminnan muut tuotot	2	16 254,6	17 296,1
Henkilöstökulut	3	-8 366,6	-8 832,4
Poistot ja arvonalentumiset	4	-10 155,9	-3 820,3
Liiketoiminnan muut kulut	5	-17 025,5	-15 386,1
Liiketulos		-19 293,3	-10 742,7
Rahoitustuotot ja -kulut	6	-47 827,6	-58 251,3
Tulos ennen tilinpäätössiirtoja ja veroja		-67 120,9	-68 994,0
Tilinpäätössiirrot	7	18 086,2	15 276,5
Tuloverot	8	-355,5	-1 065,8
Tilikauden tulos		-49 390,1	-54 783,4

Emoyhtiön tase (FAS)

Tuhat euroa	Liitetieto	31.12.2022	31.12.2021
VASTAAVAA			
Pysyvät vastaavat			
Aineettomat hyödykkeet	9		
Aineettomat oikeudet		328,4	434,0
Muut aineettomat hyödykkeet		17 210,5	19 346,4
Ennakkomaksut		415,7	8 182,8
		17 954,6	27 963,2
Aineelliset hyödykkeet	10		
Maa- ja vesialueet		77,4	77,4
Koneet ja kalusto		4,4	12,0
Muut aineelliset hyödykkeet		7,5	7,5
		89,3	96,9
Sijoitukset	11		
Osuudet saman konsernin yrityksissä		294 591,2	569 284,9
Osuudet omistusyhteyserityksissä		242 250,0	-
Muut osakkeet ja osuudet		8 203,2	8 203,2
Saamiset saman konsernin yrityksiltä		-	28 291,9
		545 044,4	605 779,9
Pysyvät vastaavat yhteensä		563 088,4	633 840,0
Vaihtuvat vastaavat	12		
Saamiset			
Pitkäaikaiset			
Muut saamiset		3 960,8	611,0
Lyhytaikaiset			
Myyntisaamiset		257,9	2,5
Saamiset saman konsernin yrityksiltä		56 750,7	18 724,0
Muut saamiset		269,8	401,4
Siirtosaamiset		1 557,4	1 301,4
		62 796,8	21 040,4
Rahat ja pankkisaamiset		159 924,5	106 562,3
Vaihtuvat vastaavat yhteensä		222 721,2	127 602,7
Vastaavaa yhteensä		785 809,6	761 442,7

Tuhat euroa	Liitetieto	31.12.2022	31.12.2021
VASTATTAVAA			
Oma pääoma	13		
Osakepääoma		147 899,8	147 899,8
Muut rahastot		19 418,7	19 418,7
Sijoitetun vapaan oman pääoman rahasto		76 957,5	76 957,5
Edellisten tilikausien tulos		161 610,2	223 736,2
Tilikauden tulos		-49 390,1	-54 783,4
		356 496,0	413 228,9
Tilinpäätössiirtojen kertymä	14	1 868,4	1 772,7
Vieras pääoma	15		
Pitkäaikainen			
Lainat rahoituslaitoksilta		59 074,9	63 291,9
Velat saman konsernin yrityksille		75 527,3	-
Siirtovelat		471,4	-
		135 073,7	63 291,9
Lyhytaikainen			
Lainat rahoituslaitoksilta		2 000,0	2 000,0
Ostovelat		1 473,4	1 121,6
Velat saman konsernin yrityksille		234 759,0	226 439,0
Muut velat		52 229,0	51 856,9
Siirtovelat		1 910,1	1 731,8
		292 371,5	283 149,2
Vieras pääoma yhteensä		427 445,1	346 441,1
Vastattavaa yhteensä		785 809,6	761 442,7

Emoyhtiön rahoituslaskelma (FAS)

Tuhat euroa	2022	2021
Liiketoiminnan rahavirta		
Tulos ennen tilinpäätössiirtoja ja veroja	-67 120,9	-68 994,0
Oikaisuerät		
Suunnitelman mukaiset poistot ja arvonalentumiset	10 155,9	3 820,3
Realisoitumattomat kurssivoitot ja -tappiot	-10 485,2	440,8
Muut oikaisut	-160,2	-43,4
Rahoitustuotot- ja kulut	58 312,8	57 810,5
	-9 297,6	-6 965,8
Käyttöpääoman muutos		
Lyhytaikaisten korottomien liikesaamisten muutos	7 165,6	-1 295,1
Lyhytaikaisten korottomien velkojen muutos	951,2	-84,8
	-1 180,8	-8 345,7
Maksut ja tulot muista rahoituseristä	-7 523,9	988,2
Saadut korot	2 499,6	1 282,9
Maksetut korot	-5 393,2	-2 114,0
Maksetut välittömät verot	-703,8	-901,8
Liiketoiminnan rahavirta	-12 302,0	-9 090,4
Investointien rahavirta		
Investoinnit aineellisiin ja aineettomiin hyödykkeisiin	-170,5	-2 814,7
Aineellisten ja aineettomien hyödykkeiden luovutustulot	321,3	41,0
Investoinnit omistusyhteisyrityksiin	24 250,0	-
Investoinnit sijoituksiin	-	-3 898,3
Lainasaamisten muutos	21 634,5	609,0
Luovutustulot muista sijoituksista	881,0	33 843,7
Saadut osingot investoinneista	-	450,0
Investointien rahavirta	46 916,2	28 230,7
Rahoituksen rahavirta		
Omien osakkeiden hankinta	-88,8	-88,8
Pitkäaikaisten lainojen takaisinmaksut	-2 000,0	-2 000,0
Lyhytaikaisten lainojen takaisinmaksut	-	-50 000,0
Muun lyhytaikaisen rahoituksen muutos	12 624,8	-35 447,5
Saadut konserniavustukset	15 453,6	14 627,7
Maksetut osingot	-7 241,8	-5 427,6
Rahoituksen rahavirta	18 747,9	-78 336,2

Tuhat euroa	2022	2021
Rahavarojen muutos	53 362,1	-59 196,0
Rahavarat tilikauden alussa	106 562,3	165 758,4
Rahavarojen muutos	53 362,1	-59 196,0
Rahavarat tilikauden lopussa	159 924,5	106 562,3

Emoyhtiön liitetiedot (FAS)

1. Laatimisperiaatteet

Oriola Oyj on Oriola-konsernin emoyhtiö ja sen kotipaikka on Espoo. Oriola Oyj tuottaa konserniyhtiöille hallintopalveluja, jotka on keskitetty luonteensa puolesta emoyhtiön tuotettaviksi. Jäljennös Oriola-konsernin konsernitilinpäätöksestä on saatavana Oriola Oyj:n pääkonttorista, Orionintie 5, 02200 Espoo (investor.relations@oriola.com).

Oriola Oyj:n tilinpäätös on laadittu euroina ja noudattaen suomalaista liikekirjanpito- ja osakeyhtiölainsäädäntöä. Tilinpäätös esitetään tuhansina euroina.

Oriola Oyj noudattaa erillistilinpäätöksessään konsernin IFRS-normistoon perustuvia laskentaperiaatteita soveltuvin osin. Alla esitetään ne laatimisperiaatteet, joissa Oriola Oyj poikkeaa konsernitilinpäätöksen laatimisperiaatteista. Konsernitilinpäätöksen laatimisperiaatteet on esitetty konsernitilinpäätöksen liitetiedoissa.

Rahoitusvarat ja -velat: Rahoitusinstrumenteista muut lainat ja saamiset sekä muut rahoitusvelat arvostetaan jaksotettuun hankintamenuun.

Rahavirtaa suojaavat suojauslaskennan alaiset korkojohdannaispimukset kirjataan käypään arvoon oman pääoman käyvän arvon rahastoon siltä osin kuin niitä ei ole vielä tuloutettu ja ne ovat tehokkaita. Valuuttamääräisten tase-erien, kuten pankkitilien, lainojen ja saamisten suojaamiseksi tehdyt valuuttajohdannaiset sekä rahavirtaa suojaavat johdannaiset, jotka eivät ole suojauslaskennan piirissä, arvostetaan käypään arvoon käyttäen tilinpäätöspäivän markkinahintoja ja niiden voitot ja tappiot kirjataan rahoituserien kurssieroihin.

Osakeperusteiset palkitsemisjärjestelyt: Oriola Oyj:n osakeperusteisten palkitsemisjärjestelyjen kirjanpitokäsittely on selostettu konsernitilinpäätöksen laatimisperiaatteissa. Oriola Oyj:n osakeperusteiset palkitsemisjärjestelyt koostuvat osakkeina maksettavasta osuudesta ja rahana maksettavasta osuudesta. Myönnettyjen etuuksien osakkeina maksettava osuuden arvo on Oriola Oyj:n osakkeen kurssi myöntämishetkellä vähennettynä ansaintajakson aikana odotettavissa olevilla osingoilla. Rahana maksettava osuus arvostetaan käypään arvoon, joka on osakkeen kurssi raportointijakson lopussa. Järjestelmistä syntyvät kulut kirjataan tuloslaskelmaan oikeuden syntymisajanjakson kuluessa. Emoyhtiön tilinpäätöksessä sekä osakkeina maksettava osuus että rahana maksettava osuus kirjataan taseeseen siirtovelaksi. Maksuhetkellä osakkeina maksettava osuus kirjataan hyvityksenä omaan pääomaan.

Eläkejärjestelyt: Oriola Oyj:n lakisääteinen eläketurva on järjestetty Keskinäinen Eläkevakuutusyhtiö Ilmarisessa. Lisäeläketurva on järjestetty OP-Henkivakuutus Oy:ssä. Eläkejärjestelyihin liittyvät maksut merkitään eläkekuluiksi suoriteperusteisesti, eikä taseeseen kirjata eläkejärjestelyistä muita eläke- tai saamiseriä kuin näihin liittyvät jaksotukset.

Vuokrasopimukset: Vuokrasopimukset ovat pääasiassa ICT-laitteiden vuokrasopimuksia. Suorittavat vuokrat kirjataan kuluksi vuokra-ajan kuluessa ja ne sisältyvät liiketoiminnan muihin kuluihin. Vuokrattuja hyödykkeitä ja niihin liittyviä velkoja ei kirjata emoyhtiön taseeseen.

Tytäryhtiöosakkeet: Tytäryhtiöosakkeiden tasearvoja tarkastellaan osana konsernin arvonalentumistestausta, jossa konsernin rahavirtaa tuottaville yksiköille on laadittu käyttöarvolaskelmiin perustuvat rahavirtaennusteet. Tytäryhtiöosakkeiden arvonalentumistestauksessa rahavirrat allokoidaan edelleen tytäryhtiöiden kerrytettävissä oleviksi rahamääriksi. Arvonalentuminen kirjataan, jos tytäryhtiöosakkeiden ja tytäryhtiöltä olevien nettolainasaamisten summa ylittää vastaavan omaisuuden kerrytettävissä olevan rahamäärän.

2. Liiketoiminnan muut tuotot

Tuhat euroa	2022	2021
Vuokratuotot	11,9	22,4
Muut palveluveloitukset	16 209,5	17 248,8
Muut liiketoiminnan tuotot	33,2	24,8
Yhteensä	16 254,6	17 296,1

3. Henkilöstö

Tuhat euroa	2022	2021
Henkilöstökulut		
Palkat ja palkkiot	6 837,7	7 424,7
Eläkekulut	1 171,8	1 144,9
Muut henkilösivukulut	357,0	262,8
Yhteensä	8 366,6	8 832,4
Henkilömäärä keskimäärin	68	80
Yhtiön toimielinten palkat ja palkkiot		
Toimitusjohtaja ja hallituksen jäsenet yhteensä	1 178,3	1 884,3

Toimitusjohtajan ja hallitusten jäsenten eläkekulut sekä palkat ja palkkiot on esitetty konsernitilinpäätöksessä kohdassa 4.4. Työ-suhde-etuudet.

4. Poistot ja arvonalentumiset

Tuhat euroa	2022	2021
Suunnitelman mukaiset poistot	4 278,2	3 820,3
Arvonalentumiset	5 877,7	-
Yhteensä	10 155,9	3 820,3

Selvitys suunnitelman mukaisten poistojen perusteista on esitetty konsernitilinpäätöksen liitetiedoissa 6.1. ja 6.2. Tilikauden poistot tase-erittäin on esitetty liitetiedoissa 9-10.

5. Liiketoiminnan muut kulut

Tuhat euroa	2022	2021
Posti-, puhelin- ja pankkikulut	165,4	223,0
IT-kulut	7 834,2	8 809,0
Matka- ja autokulut	241,6	108,8
Hallinnolliset asiantuntijapalvelut	6 921,4	4 136,5
Liiketoiminnan muut kulut	1 862,8	2 108,8
Yhteensä	17 025,5	15 386,1

Liiketoiminnan muut kulut ovat pääosin omistajuuteen liittyviä kuluja.

Liiketoiminnan muihin kuluihin kirjatut tilintarkastajan palkkiot

	2022	2021
Tilintarkastuspalkkiot	61,5	51,5
Muut palkkiot	27,9	9,0
Yhteensä	89,5	60,5

6. Rahoitustuotot ja -kulut

Tuhat euroa	2022	2021
Tuotot osuuksista saman konsernin yrityksissä		
Osinkotuotot	37 763,7	450,0
Tytäryhtiöosakkeiden myyntivoitto	881,0	-
Tuotot muista sijoituksista		
Osakkeiden myyntivoitot	-	27 860,6
Muut korko- ja rahoitustuotot		
Korkotuotot saman konsernin yrityksiltä	3 558,2	1 194,4
Korkotuotot muilta yrityksiltä	993,7	88,5
Muut rahoitustuotot	20 129,3	6 676,3
Korkokulut ja muut rahoituskulut		
Korkokulut saman konsernin yrityksille	-3 395,8	-
Korkokulut muille	-1 904,5	-1 992,2
Muut rahoituskulut	-17 168,0	-6 128,8
Kulut osuuksista saman konsernin yrityksissä		
Tytäryhtiöosakkeiden luovutustappio	-88 685,1	-
Sijoitusten arvonalentumiset		
Arvonalentumiset pysyvien vastaavien sijoituksista	-	-86 400,0
Yhteensä	-47 827,6	-58 251,3
Rahoitustuottoihin ja -kuluihin sisältyy:		
Korkotuotot	4 551,9	1 282,9
Korkokulut	-5 300,3	-1 992,2
Kurssierot (netto)	758,8	446,3

Tytäryhtiöosakkeiden luovutustappio liittyy Kronans Apotek AB:n osakkeiden myyntiin.

Osakkeiden myyntivoitot vuonna 2021 koostuvat Oriola Oyj:n myymistä Doktor.se:n osakkeista. Arvonalentumiset pysyvien vastaavien sijoituksista sisältävät tytärtyhtiöosakkeiden arvonalentumisen.

7. Tilinpäätössiirrot

Tuhat euroa	2022	2021
Poistoeron muutos	-95,7	-177,1
Saadut konserniavustukset	18 181,9	15 453,6
Yhteensä	18 086,2	15 276,5

8. Tuloverot

Tuhat euroa	2022	2021
Tilikauden tuloverot	355,5	1 065,8
Yhteensä	355,5	1 065,8

9. Aineettomat hyödykkeet

Tuhat euroa 2022	Aineettomat oikeudet	Muut aineet- tomat hyödykkeet	Ennakkomaksut ja keskeneräiset hankinnat	Yhteensä
Hankintameno 1.1.	966,1	30 176,1	8 182,8	39 325,0
Lisäykset	-	457,6	361,0	818,6
Vähennykset	-26,1	-1 397,3	-63,7	-1 487,0
Siirrot tase-erien välillä	-	2 167,6	-2 167,6	-
Hankintameno 31.12.	940,1	31 404,0	6 312,5	38 656,6
Kertyneet poistot 1.1.	532,2	10 829,6	-	11 361,8
Vähennysten ja siirtojen kertyneet poistot	-26,1	-806,4	-	-832,4
Tilikauden poistot	105,6	4 170,2	-	4 275,8
Arvon alentumiset	-	-	-5 896,8	-5 896,8
Kertyneet poistot 31.12.	611,7	14 193,5	-5 896,8	8 908,3
Kirjanpitoarvo 31.12.	328,4	17 210,5	415,7	17 954,7
2021				
Hankintameno 1.1.	966,1	26 772,4	9 182,4	36 920,9
Lisäykset	-	234,5	2 169,6	2 404,1
Siirrot tase-erien välillä	-	3 169,2	-3 169,2	-
Hankintameno 31.12.	966,1	30 176,1	8 182,8	39 325,0
Kertyneet poistot 1.1.	426,6	7 131,5	-	7 558,1
Tilikauden poistot	105,6	3 698,1	-	3 803,7
Kertyneet poistot 31.12.	532,2	10 829,6	-	11 361,8
Kirjanpitoarvo 31.12.	434,0	19 346,4	8 182,8	27 963,2

10. Aineelliset hyödykkeet

Tuhat euroa 2022	Maa- ja vesialueet	Koneet ja kalusto	Muut aineelliset hyödykkeet	Yhteensä
Hankintameno 1.1.	77,4	68,0	7,5	152,9
Vähennykset	-	-50,3	-	-50,3
Hankintameno 31.12.	77,4	17,7	7,5	102,6
Kertyneet poistot 1.1.	-	56,0	-	56,0
Vähennysten kertyneet poistot	-	-45,1	-	-45,1
Tilikauden poistot	-	2,4	-	2,4
Kertyneet poistot 31.12.	-	13,3	-	13,3
Kirjanpitoarvo 31.12.	77,4	4,4	7,5	89,3
2021				
Hankintameno 1.1.	77,4	160,4	7,5	245,2
Vähennykset	-	-92,4	-	-92,4
Hankintameno 31.12.	77,4	68,0	7,5	152,9
Kertyneet poistot 1.1.	-	92,5	-	92,5
Vähennysten kertyneet poistot	-	-53,1	-	-53,1
Tilikauden poistot	-	16,6	-	16,6
Kertyneet poistot 31.12.	-	56,0	-	56,0
Kirjanpitoarvo 31.12.	77,4	12,0	7,5	96,9

11. Sijoitukset

Tuhat euroa 2022	Osuudet saman konsernin yrityksissä	Osuudet omistusyhteys- yrityksissä	Muut osakkeet ja osuudet	Saamiset saman konsernin yrityksiltä	Yhteensä
Hankintameno 1.1.	669 844,5	-	8 203,2	28 291,9	706 339,6
Lisäykset	80 491,5	242 250,0	-	6 363,4	329 104,8
Vähennykset	-441 585,1	-	-	-34 655,2	-476 240,4
Hankintameno 31.12.	308 750,9	242 250,0	8 203,2	-	559 204,1
Kertyneet arvonalentumiset 1.1.	-100 559,7	-	-	-	-100 559,7
Arvonalentumisten palautukset	86 400,0	-	-	-	86 400,0
Arvonalentumiset 31.12.	-14 159,7	-	-	-	-14 159,7
Kirjanpitoarvo 31.12.	294 591,2	242 250,0	8 203,2	-	545 044,4
2021					
Hankintameno 1.1.	665 946,2	-	14 186,3	28 900,9	709 033,4
Lisäykset	3 898,3	-	-	9 215,9	13 114,2
Vähennykset	-	-	-5 983,1	-9 824,9	-15 808,0
Hankintameno 31.12.	669 844,5	-	8 203,2	28 291,9	706 339,6
Kertyneet arvonalentumiset 1.1.	-14 159,7	-	-	-	-14 159,7
Arvonalentumiset	-86 400,0	-	-	-	-86 400,0
Arvonalentumiset 31.12.	-100 559,7	-	-	-	-100 559,7
Kirjanpitoarvo 31.12.	569 284,9	-	8 203,2	28 291,9	605 779,9

Lokakuussa 2022 Oriola ja Euroapothea perustivat yhteisyrityksen, Swedish Pharmacy Holding AB:n, joka yhdistää yhtiöiden apteekki- ja lääketuotantotoiminnat Ruotsissa: Oriolan Kronans Apotekin ja Euroapotheacan Apoteksgruppenin. Tilikauden 2021 aikana Oriola Oyj myi noin 50 % omistamistaan Doktor.se:n osakkeista.

12. Saamiset

Tuhat euroa	2022	2021
Saamiset saman konsernin yrityksiltä		
Lyhytaikaiset saamiset		
Myyntisaamiset	17,5	79,3
Muut saamiset	787,6	3 191,1
Siirtosaamiset	55 945,6	15 453,6
Yhteensä	56 750,7	18 724,0
Siirtosaamisten olennaiset erät		
Lainojen järjestelypalkkiot	295,2	438,8
Tuloverosaamiset	713,3	365,0
Suojausten kurssivoitot	92,6	8,3
Saamatta olevat korvaukset	11,4	15,1
Konserniavustukset	18 181,9	15 453,6
Muut siirtosaamiset	38 208,5	474,3
Yhteensä	57 503,0	16 755,0

13. Oma pääoma

Tuhat euroa	2022	2021
Osakepääoma 1.1.	147 899,8	147 899,8
Osakepääoma 31.12.	147 899,8	147 899,8
Sidottu oma pääoma	147 899,8	147 899,8
Käyttöraho 1.1.	19 418,7	19 418,7
Käyttöraho 31.12.	19 418,7	19 418,7
Sijoitetun vapaan oman pääoman rahasto 1.1.	76 957,5	76 957,5
Sijoitetun vapaan oman pääoman rahasto 31.12.	76 957,5	76 957,5
Edellisten tilikausien tulos 1.1.	168 952,9	229 264,4
Osingonjako	-7 253,9	-5 439,4
Osakepalkitseminen	-141,8	-161,5
Omien osakkeiden hankinta ¹	-88,8	-88,8
Omien osakkeiden luovutus	141,8	161,5
Edellisten tilikausien tulos 31.12.	161 610,2	223 736,2
Tilikauden tulos	-49 390,1	-54 783,4
Vapaa oma pääoma	208 596,3	265 329,1
Yhteensä	356 496,0	413 228,9

¹ Osakepalkkiojärjestelmää varten hankitut osakkeet.

Jakokelpoinen vapaa oma pääoma 31.12.	2022	2021
Käyttöraho	19 418,7	19 418,7
Sijoitetun vapaan oman pääoman rahasto	76 957,5	76 957,5
Edellisten tilikausien tulos	161 610,2	223 736,2
Tilikauden tulos	-49 390,1	-54 783,4
Jakokelpoinen vapaa oma pääoma 31.12.	208 596,28	265 329,1

14. Tilinpäätössiirtojen kertymä

Tuhat euroa	2022	2021
Kertynyt poistoero	1 868,4	1 772,7
Yhteensä	1 868,4	1 772,7

15. Vieras pääoma

Tuhat euroa	2022	2021
Velat saman konsernin yrityksille		
Pitkäaikaiset velat		
Muut velat	75 527,3	-
Lyhytaikaiset velat		
Ostovelat	75,8	20,5
Muut velat	234 683,1	226 418,5
Yhteensä	310 286,3	226 439,0

Siirtovelkojen olennaiset erät

Pitkäaikaiset siirtovelat		
Koronvaihtosopimuksen markkina-arvon muutos	-	66,5
Lyhytaikaiset siirtovelat		
Henkilöstökuluihin liittyvät erät	1 696,3	1 427,9
Korot	151,9	244,8
Muut siirtovelat	61,9	59,1
Koronvaihtosopimuksen markkina-arvon muutos	471,4	-
Yhteensä	2 381,5	1 731,8

16. Vakuudet, vastuusitoumukset ja muut taseen ulkopuoliset järjestelyt

Tuhat euroa	2022	2021
Takaukset ja muut vastuut		
Takaukset konserniyhtiöiden puolesta	410,8	432,6
Muut vastuut ja järjestelyt	5 000,0	7 000,0
Yhteensä	5 410,8	7 432,6

Vuokravastuut

Vuoden sisällä erääntyvät	33,0	33,0
Yhteensä	33,0	33,0

Vuokravastuut koneista ja kalustosta

Vuoden sisällä erääntyvät	268,9	371,3
1-5 vuoden sisällä erääntyvät	202,0	255,4
Yhteensä	470,8	626,6

17. Johdannaiset ja rahoitusriskien hallinta

Tuhat euroa	2022	2021
Johdannaissopimusten nimellisarvot		
Koronvaihtosopimukset	64 737,7	70 241,8
Termiini- ja valuutanvaihtosopimukset	106 997,1	47 803,5
Yhteensä	171 734,8	118 045,3
Johdannaissopimusten käyvät arvot		
Koronvaihtosopimukset	3 960,8	544,6
Termiini- ja valuutanvaihtosopimukset	-128,3	-51,9
Yhteensä	3 832,5	492,7

Oriola Oyj:llä on Oriola-konsernin rahavirtaa suojaavia, suojauslaskennan alaisia koronvaihtosopimuksia sekä termiini- että valuutanvaihtosopimuksia eri osapuolten kanssa. Näitä johdannaissopimuksia hallitaan Oriola Oyj:n hallituksen vahvistaman rahoituspolitiikan mukaisesti. Vaikka Oriola-konsernin korkoriski Oriola Sweden AB:n saamisten myynnistä aiheutuvista rahavirroista on johdannaissopimuksin suojattu konsernitasolla, muodostaa suojaus korkoriskin Oriola Oyj:lle erillisyyhtiönä.

Lisää Oriola-konsernin rahoitusriskien hallinnasta ja johdannaissopimuksista on kerrottu konsernitalinpäätöksen liitetiedossa 8.3. Rahoitusriskien hallinta.

18. Omistukset muissa yrityksissä

Emoyhtiön omistukset muissa yrityksissä on esitetty konsernin tilinpäätöksen liitetiedossa 10.1. Tytäryhtiöt.

Oriola Oyj myi koko osakekannan apteekeille suunnatusta henkilöstöpalveluyrityksistä Farenta Oy:stä Eezylle maaliskuussa 2022.

Oriola ja Euroapotheca saivat 3.10.2022 päätökseen apteekkiliiketoimintojen yhdistämisen Ruotsissa: Oriolan Consumer-liiketoiminta-alue, johon kuuluvat Kronans Apotek ja Euroapothecan Apotek-sgruppen, uudeksi yhteisomisteiseksi Swedish Pharmacy Holding AB:ksi. Oriola Oyj omistaa 50 prosenttia Swedish Pharmacy Holding AB:n osakkeista.

Hallituksen varojenjakoehdotus ja tilinpäätösmerkintä

Varojenjakoehdotus

Emoyhtiön jakokelpoiset varat 31.12.2022 taseen mukaisesti ovat:

Muut rahastot, euroa	19 418 729,58
Sijoitetun vapaan oman pääoman rahasto, euroa	76 957 531,72
Edellisten tilikausien tulos, euroa	161 610 156,24
Tilikauden tulos, euroa	-49 390 135,71
Jakokelpoiset varat yhteensä, euroa	208 596 281,83

Hallitus ehdottaa yhtiökokoukselle, että vuodelta 2022 jaetaan osinkoa 0,06 euroa osaketta kohden 181 376 649 osakkeelle 10 882 598,94 euroa ja jätetään omaan pääomaan 197 713 682,89 euroa.

Yhtiön taloudellisessa asemassa ei ole tilikauden päättymisen jälkeen tapahtunut olennaisia muutoksia.

Tilinpäätöksen ja toimintakertomuksen allekirjoitukset

Espoossa, 15. päivänä helmikuuta 2023

Panu Routila
Puheenjohtaja

Eva Nilsson Bågenholm
Varapuheenjohtaja

Juko-Juho Hakala

Nina Mähönen

Harri Pärssinen

Lena Ridström

Katarina Gabrielson
Toimitusjohtaja

Tilinpäätösmerkintä

Suoritetusta tilintarkastuksesta on tänään annettu kertomus.

Helsingissä, 15. päivänä helmikuuta 2023
KPMG Oy Ab

Kirsi Jantunen
KHT

Tilintarkastuskertomus

Oriola Oyj:n yhtiökokoukselle

Tilinpäätöksen tilintarkastus

Lausunto

Olemme tilintarkastaneet Oriola Oyj:n (y-tunnus 1999215-0) tilinpäätöksen tilikaudelta 1.1.–31.12.2022. Tilinpäätös sisältää konsernin taseen, laajan tuloslaskelman, laskelman oman pääoman muutoksista, rahavirtalaskelman ja liitetiedot, mukaan lukien yhteenvedo merkittävimmistä tilinpäätöksen laatimisperiaatteista, sekä emoyhtiön taseen, tuloslaskelman, rahoituslaskelman ja liitetiedot.

Lausuntonamme esitämme, että

- konsernitilinpäätös antaa oikean ja riittävän kuvan konsernin taloudellisesta asemasta sekä sen toiminnan tuloksesta ja rahavirroista EU:ssa käyttöön hyväksytyjen kansainvälisten tilinpäätösstandardien (IFRS) mukaisesti,
- tilinpäätös antaa oikean ja riittävän kuvan emoyhtiön toiminnan tuloksesta ja taloudellisesta asemasta Suomessa voimassa olevien tilinpäätöksen laatimista koskevien säännösten mukaisesti ja täyttää lakisääteiset vaatimukset.

Lausuntonamme on ristiriidaton tarkastusvaliokunnalle annetun lisäraportin kanssa.

Lausunnon perustelut

Olemme suorittaneet tilintarkastuksen Suomessa noudatettavan hyvän tilintarkastustavan mukaisesti. Hyvän tilintarkastustavan mukaisia velvollisuuksiimme kuvataan tarkemmin kohdassa *Tilintarkastajan velvollisuudet tilinpäätöksen tilintarkastuksessa*.

Olemme riippumattomia emoyhtiöstä ja konserniyrityksistä niiden Suomessa noudatettavien eettisten vaatimusten mukaisesti, jotka koskevat suorittamaamme tilintarkastusta ja olemme täyttäneet muut näiden vaatimusten mukaiset eettiset velvollisuutemme.

Emoyhtiölle ja konserniyrityksille suorittamamme muut kuin tilintarkastuspalvelut ovat parhaan tietomme ja käsityksemme mukaan olleet Suomessa noudatettavien, näitä palveluja koskevien säännösten mukaisia, emmekä ole suorittaneet EU-asetuksen 537/2014 5. artiklan 1 kohdassa tarkoitettuja kiellettyjä palveluja. Suorittamamme muut kuin tilintarkastuspalvelut on esitetty konsernitilinpäätöksen liitetiedossa 4.3.

Käsityksemme mukaan olemme hankkineet lausuntonamme perustaksi tarpeellisen määrän tarkoitukseen soveltuvaa tilintarkastusevidenssiä.

Olellisuus

Tarkastuksemme laajuuteen on vaikuttanut soveltamamme olellisuus. Olellisuus on määritetty perustuen ammatilliseen harkintaamme ja se ohjaa tarkastustoimenpiteiden luonteen, ajoituksen ja laajuuden määrittämisessä, sekä todettujen virheellisyyksien vaikutusten arvioimisessa suhteessa tilinpäätökseen kokonaisuutena. Olellisuuden taso perustuu arvioomme sellaisten virheellisyyksien suuruudesta, joilla yksin tai yhdessä voisi kohtuudella odottaa olevan vaikutusta tilinpäätöksen käyttäjien tekemiin taloudellisiin päätöksiin. Olemme ottaneet huomioon myös sellaiset virheellisyydet, jotka laadullisten seikkojen vuoksi ovat mielestämme olellaisia tilinpäätöksen käyttäjille.

Tilintarkastuksen kannalta keskeiset seikat

Tilintarkastuksen kannalta keskeiset seikat ovat seikkoja, jotka ammatillisen harkintamme mukaan ovat olleet merkittävimpiä tarkastuksen kohteena olevan tilikauden tilintarkastuksessa. Nämä seikat on otettu huomioon tilinpäätökseen kokonaisuutena kohdistu- neessa tilintarkastuksessa sekä laatiessamme siitä annettavaa lausuntoa, emmekä anna näistä seikoista erillistä lausuntoa. EU-asetuksen 537/2014 10 artiklan 2 c -kohdan mukaiset merkittävät olellaisen virheellisyyden riskit sisältyvät alla kuvattuihin tilintarkastuksen kannalta keskeisiin seikkoihin.

Olemme ottaneet tilintarkastuksessaamme huomioon riskin siitä, että johto sivuuttaa kontrolleja. Tähän on sisällynyt arviointi siitä, onko viitteitä sellaisesta johdon tarkoitushakuisesta suhtautumisesta, josta aiheutuu väärinkäytöksestä johtuvan olellaisen virheellisyyden riski.

Tilintarkastuksen kannalta keskeiset seikat**Liikearvon arvostus (konsernitilinpäätöksen laatimisperiaatteet ja liitetieto 6.2.)**

Liikearvon määrä taseessa oli 61 milj. euroa. Liikearvo testataan arvonalentumisen varalta silloin kun arvonalentumisesta on viitteitä, tai vähintään vuosittain. Arvonalentumistestaus tehdään vertaamalla omaisuuserän kerrytettävissä olevaa rahamäärää sen kirjanpitoarvoon. Johto arvioi omaisuuserän kerrytettävissä olevan rahamäärän käyttämällä diskontattujen rahavirtojen mallia.

Arvonalentumistestausten taustalla olevien rahavirtaennusteiden keskeisten oletusten määrittäminen edellyttää johdon harkintaa erityisesti pitkän aikavälin ja liikevaihdon kasvun, kannattavuuden ja diskonttauskoron osalta.

Tasearvon merkittävyydestä ja ennusteisiin liittyvästä merkittävästä johdon harkinnasta johtuen liikearvon arvostus on tilintarkastuksen kannalta keskeinen seikka.

Myyntituottojen tuloutus (konsernitilinpäätöksen laatimisperiaatteet ja liitetieto 4.2.)

Myyntituotot kertyvät lähinnä tuotteiden ja palveluiden myynistä. Myyntituotot kirjataan liikevaihdoksi, kun määräysvalta tuotteeeseen tai palveluun siirtyä asiakkaalle joko toimitusehtojen tai asiakassopimuksen mukaisesti.

Oriolalla on lääkeyhtiöiden kanssa sopimuksia, joissa se toimii joko päämiehenä tai agenttina. Oriolan toimiessa päämiehenä tuotteen omistusoikeus, määräysvalta ja maksuvelvoite ovat siirtyneet Oriolalle, jolloin myyntituotot kirjataan bruttomääräisinä liikevaihdoksi. Kaupintavarastojärjestelyyn perustuvissa sopimuksissa Oriola toimii agenttina, jolloin vain jakelupalkkio kirjataan liikevaihdoksi. Myyntituottojen kirjaamiskäytäntöjen soveltaminen erilaisten sopimusehtojen mukaisesti edellyttää johdon harkintaa.

Tietojärjestelmissä käsiteltävien myynti- tapahtumien suuresta lukumäärästä ja tulouttamismenetelmän valintaan liittyvästä johdon harkinnasta johtuen myyntituottojen tuloutus on tilintarkastuksen kannalta keskeinen seikka.

Vaihto-omaisuuden arvostus (konsernitilinpäätöksen laatimisperiaatteet ja liitetieto 5.2.)

Konsernin vaihto-omaisuuden tasearvo oli tilikauden lopussa 149 milj. euroa.

Tavaravirtojen hallinta, inventointikäytännöt ja vaihto-omaisuuden hinnoittelu ovat keskeisiä tekijöitä vaihto-omaisuuden arvostuksessa. Oriolalla on lääkeyhtiöiden kanssa erilaisia toimitussopimuksia, joiden ehdoista riippuen varastossa olevat tuotteet käsitellään joko yhtiön omana vaihto-omaisuutena tai kaupintavarastona.

Lisäksi vaihto-omaisuuden arvostukseen sisältyy johdon harkintaa mahdollisen arvoltaan alentuneen vaihto-omaisuuden määrittämiseen liittyen.

Tasearvon merkittävyydestä ja siihen liittyvästä johdon harkinnasta johtuen vaihto-omaisuuden arvostus on tilintarkastuksessa keskeinen seikka.

Kuinka kyseisiä seikkoja käsiteltiin tilintarkastuksessa

Muodostimme käsityksen johdon prosessista liikearvon arvonalentumisen arvioinnin osalta ja arvioimme yhtiön laatimien liikearvon testauslaskelmien asianmukaisuutta.

Tarkastukseen on osallistunut KPMG:n arvonnäilytyksen asiantuntijoita, jotka ovat arvioineet laskelmissa käytetyn mallin asianmukaisuutta ja testanneet laskelmien teknistä oikeellisuutta. Olemme haastaneet testauslaskelmissa käytettyjä keskeisiä oletuksia ennustetun liikevaihdon kasvun, kannattavuuden ja käytetyn diskonttoron osalta sekä verranneet niitä markkina- ja toimialakohtaisiin tietoihin.

Olemme myös verranneet testauslaskelmissa käytettyjä rahavirtoja ja niiden taustalla olevia oletuksia emoyhtiön hallituksen hyväksymiin budjetteihin, ulkopuolisiin lähteisiin ja omiin näkemyksiimme.

Lisäksi olemme arvioineet liikearvon esittämiseen liittyvien liitetietojen asianmukaisuutta.

Muodostimme käsityksen myyntituottojen kirjaamisprosessista ja arvioimme tulouttamiseen liittyviä kontroleja sekä testasimme niiden toiminnan tehokkuutta. Aineistotarkastustoimenpiteissä painotimme erityisesti epätavallisten myyntitapahtumien tunnistamista. Testasimme valikoituja myyntisopimuksia ja vuodenvaihteen myyntitapahtumia varmistuaksemme myyntituottojen kirjaamiskriteerien asianmukaisesta soveltamisesta.

Testasimme otannalla lääkeyhtiöiden myyntisopimuksia varmistuaksemme, että myyntituotot on kirjattu sopimusehtojen ja konsernin noudattamien laskentaperiaatteiden mukaisesti.

Toteutimme tuloutukseen liittyviä tarkastustoimenpiteitä konsernitasolla ja kussakin konsernitarkastukseen sisältyneessä yhtiössä.

Olemme myös arvioineet myyntituottojen esittämiseen liittyvien laatimisperiaatteiden ja liitetietojen asianmukaisuutta.

Olemme arvioineet laskentaperiaatteiden asianmukaisuutta suhteessa IFRS-säännöstöön sekä vaihto-omaisuuden hallinnan kannalta keskeisten tietojärjestelmien toimivuutta.

Olemme testanneet vaihto-omaisuuden hallintaan ja valvontaan sekä varastomäärien oikeellisuuteen ja arvostukseen liittyviä kontroleja sekä suorittaneet aineistotarkastus-toimenpiteitä vaihto-omaisuuden hinnoittelun ja epäkuranttiusvarauksen oikeellisuuden arvioimiseksi.

Olemme käyneet läpi valittuja sopimuksia varmistuaksemme vaihto-omaisuuden käsittelystä sopimusehtojen ja konsernin noudattamien laskentaperiaatteiden mukaisesti.

Lisäksi olemme osallistuneet vaihto-omaisuuden inventointeihin valituilla toimipaikoilla inventointirutiinien toimivuuden arvioimiseksi.

Tilintarkastuksen kannalta keskeiset seikat

Kuinka kyseisiä seikkoja käsiteltiin tilintarkastuksessa

Apteekkiliiketoiminnan myynti (Konsernitilinpäätöksen liitetiedot 6.3 ja 10.3 ja emoyhtiön liitetiedot 6, 11 ja 18)

Apteekkiliiketoiminnan myynti Oriolan ja Euroapothecan perustamaan uuteen yhteisyritykseen toteutui lokakuussa 2022.

Apteekkiliiketoimintaa harjoittava Kronans Apotek AB muodosti vertailuvuonna Consumer -segmentin ja olennaisen osan konsernista. Konsernitilinpäätöksessä 31.12.2022 apteekkiliiketoiminta on esitetty lopetettuna toimintona.

Myyntistä on kirjattu konsernin laajaan tuloslaskelmaan 29 milj. euron tappio, joka esitetään osana lopetettujen toimintojen tulosta. Emoyhtiön tuloslaskelmaan on kirjattu tytäryhtiöosakkeiden luovutustappiona 89 milj. euroa.

Apteekkiliiketoiminnan merkittävydestä johtuen järjestelyn kirjanpidollinen käsittely ja esittäminen tilinpäätöksessä oli tilintarkastuksen kannalta keskeinen seikka.

Tilikauden aikana toteutuneen apteekkiliiketoiminnan myynnin osalta olemme käyneet läpi järjestelyyn liittyvää dokumentaatiota ja arvioineet liiketapahtuman kirjaamista suhteessa sovellettaviin tilinpäätössäännöksiin.

Olemme arvioineet lopetettujen toimintojen luokittelun, arvostuksen ja esittämisen asianmukaisuutta konsernin tuloslaskelmassa ja liitetiedoissa.

Olemme testanneet johdon laatimien myyntitappiolaskelmien oikeellisuutta ja järjestelyn vaikutusta merkittävimpiin tase-eriin.

Lisäksi olemme arvioineet lopetetuista toiminnoista esitettyjen liitetietojen riittävyttä.

Emoyhtiön taseeseen sisältyvät osuudet saman konsernin yrityksissä (emoyhtiön tilinpäätöksen laatimisperiaatteet ja liitetiedot 1 ja 11)

Emoyhtiöllä on sijoituksia saman konsernin yrityksiin 295 milj. euron arvosta tilinpäätöksessä 31.12.2022.

Tytäryhtiöosakkeiden tasearvoja tarkastellaan osana konsernin arvonalentumistestausta, jossa konsernin rahavirtaa tuottaville yksiköille on laadittu käyttöarvolaskelmiin perustuvat rahavirtaennusteet.

Vastaisiin rahavirtoihin liittyvästä johdon harkinnasta ja tasearvojen merkittävydestä johtuen tytäryhtiöosakkeiden arvostus on tilintarkastuksen kannalta keskeinen seikka.

Tarkastukseen on osallistunut KPMG:n arvonmäärityksen asiantuntijoita, jotka ovat arvioineet laskelmissa käytetyn mallin asianmukaisuutta ja testanneet laskelmien teknistä oikeellisuutta. Olemme haastaneet testauslaskelmissa käytettyjä keskeisiä oletuksia ennustetun liikevaihdon kasvun, kannattavuuden ja käytetyn diskonttokoron osalta sekä verranneet niitä markkina- ja toimialakohtaisiin tietoihin.

Olemme verranneet testauslaskelmissa käytettyjä rahavirtoja ja niiden taustalla olevia oletuksia emoyhtiön hallituksen hyväksymiin budjetteihin, ulkopuolisiin lähteisiin ja omiin näkemyksiimme.

Tilinpäätöstä koskevat hallituksen ja toimitusjohtajan velvollisuudet

Hallitus ja toimitusjohtaja vastaavat tilinpäätöksen laatimisesta siten, että konsernitilinpäätös antaa oikean ja riittävän kuvan EU:ssa käyttöön hyväksytyjen kansainvälisten tilinpäätösstandardien (IFRS) mukaisesti ja siten, että tilinpäätös antaa oikean ja riittävän kuvan Suomessa voimassa olevien tilinpäätöksen laatimista koskevien säännösten mukaisesti ja täyttää lakisääteiset vaatimukset. Hallitus ja toimitusjohtaja vastaavat myös sellaisesta sisäisestä valvonnasta, jonka ne katsovat tarpeelliseksi voidakseen laatia tilinpäätöksen, jossa ei ole väärinkäytöksestä tai virheestä johtuvaa olennaista virheellisyttä.

Hallitus ja toimitusjohtaja ovat tilinpäätöstä laatiessaan velvollisia arvioimaan emoyhtiön ja konsernin kykyä jatkaa toimintaansa ja soveltuviissa tapauksissa esittämään seikat, jotka liittyvät toiminnan jatkuvuuteen ja siihen, että tilinpäätös on laadittu toiminnan jatkuvuuteen perustuen. Tilinpäätös laaditaan toiminnan jatkuvuuteen perustuen, paitsi jos emoyhtiö tai konserni aiotaan purkaa tai toiminta lakkauttaa tai ei ole muuta realistista vaihtoehtoa kuin tehdä niin.

Tilintarkastajan velvollisuudet tilinpäätöksen tilintarkastuksessa

Tavoitteenamme on hankkia kohtuullinen varmuus siitä, onko tilinpäätöksessä kokonaisuutena väärinkäytöksestä tai virheestä johtuvaa olennaista virheellisyttä, sekä antaa tilintarkastuskertomus, joka sisältää lausuntomme. Kohtuullinen varmuus on korkea varmuustaso, mutta se ei ole tae siitä, että olennainen virheellisyys aina havaitaan hyvän tilintarkastustavan mukaisesti suoritettavassa tilintarkastuksessa. Virheellisyyksiä voi aiheutua väärinkäytöksestä tai virheestä, ja niiden katsotaan olevan olennaisia, jos niiden yksin tai yhdessä voisi kohtuudella odottaa vaikuttavan taloudellisiin päätöksiin, joita käyttäjät tekevät tilinpäätöksen perusteella.

Hyvän tilintarkastustavan mukaiseen tilintarkastukseen kuuluu, että käytämme ammatillista harkintaa ja säilytämme ammatillisen skeptisyyden koko tilintarkastuksen ajan. Lisäksi:

- Tunnistamme ja arvioimme väärinkäytöksestä tai virheestä johtuvat tilinpäätöksen olennaisen virheellisuuden riskit, suunnitella ja suoritamme näihin riskeihin vastaavia tilintarkastustoimenpiteitä ja hankimme lausuntomme perustaksi tarpeellisen määrän tarkoitukseen soveltuvaa tilintarkastusevidenssiä. Riski siitä, että väärinkäytöksestä johtuva olennainen virheellisyys jää havaitsematta, on suurempi kuin riski siitä, että virheestä johtuva olennainen virheellisyys jää havaitsematta, sillä väärinkäytökseen voi liittyä yhteistoimintaa, väärentämistä, tietojen tahallista esittämättä jättämistä tai virheellisten tietojen esittämistä taikka sisäisen valvonnan sivuuttamista.
- Muodostamme käsityksen tilintarkastuksen kannalta relevantista sisäisestä valvonnasta pystyäksemme suunnittelemaan olosuhteisiin nähden asianmukaiset tilintarkastustoimenpiteet mutta emme siinä tarkoituksessa, että pystyisimme antamaan lausunnon emoyhtiön tai konsernin sisäisen valvonnan tehokkuudesta.
- Arvioimme sovellettujen tilinpäätöksen laatimisperiaatteiden asianmukaisuutta sekä johdon tekemien kirjanpidollisten arvioiden ja niistä esitettävien tietojen kohtuullisuutta.
- Teemme johtopäätöksen siitä, onko hallituksen ja toimitusjohtajan ollut asianmukaista laatia tilinpäätös perustuen oletukseen toiminnan jatkuvuudesta, ja teemme hankkimamme tilintarkastusevidenssin perusteella johtopäätöksen siitä, esiintyykö selaista tapahtumiin tai olosuhteisiin liittyvää olennaista epävarmuutta, joka voi antaa merkittävää aihetta epäillä emoyhtiön tai konsernin kykyä jatkaa toimintaansa. Jos johtopäätöksemme on, että olennaista epävarmuutta esiintyy, meidän täytyy kiinnittää tilintarkastuskertomuksessamme lukijan huomiota epävarmuutta koskeviin tilinpäätöksessä esitettäviin tietoihin tai, jos epävarmuutta koskevat tiedot eivät ole riittäviä, mukauttaa lausuntomme. Johtopäätöksemme perustuvat tilintarkastuskertomuksen antamispäivään mennessä hankittuun tilintarkastusevidenssiin. Vastaiset tapahtumat tai olosuhteet voivat kuitenkin johtaa siihen, ettei emoyhtiö tai konserni pysty jatkamaan toimintaansa.

- Arvioimme tilinpäätöksen, kaikki tilinpäätöksessä esitettävät tiedot mukaan lukien, yleistä esittämistapaa, rakennetta ja sisältöä ja sitä, kuvastaako tilinpäätös sen perustana olevia liiketoimia ja tapahtumia siten, että se antaa oikean ja riittävän kuvan.
- Hankimme tarpeellisen määrän tarkoitukseen soveltuvaa tilintarkastusevidenssiä konserniin kuuluvia yhteisöjä tai liiketoimintoja koskevasta taloudellisesta informaatiosta pystyäksemme antamaan lausunnon konsernitilinpäätöksestä. Vastaamme konsernin tilintarkastuksen ohjauksesta, valvonnasta ja suorittamisesta. Vastaamme tilintarkastuslausunnosta yksin.

Kommunikoidimme hallintoelinten kanssa muun muassa tilintarkastuksen suunnittelusta laajuudesta ja ajoituksesta sekä merkittävistä tilintarkastushavainnoista, mukaan lukien mahdolliset sisäisen valvonnan merkittävät puutteellisuudet, jotka tunnistamme tilintarkastuksen aikana.

Lisäksi annamme hallintoelimille vahvistuksen siitä, että olemme noudattaneet riippumattomuutta koskevia relevantteja eettisiä vaatimuksia, ja kommunikoidimme niiden kanssa kaikista suhteista ja muista seikoista, joiden voi kohtuudella ajatella vaikuttavan riippumattomuuteemme, ja soveltuviissa tapauksissa niihin liittyvistä varotoimista.

Päätämme, mitkä hallintoelinten kanssa kommunikoiduista seikoista olivat merkittävimpiä tarkasteltavana olevan tilikauden tilintarkastuksessa ja näin ollen ovat tilintarkastuksen kannalta keskeisiä. Kuvaamme kyseiset seikat tilintarkastuskertomuksessa, paitsi jos säädös tai määräys estää kyseisen seikan julkistamisen tai kun äärimmäisen harvinaisissa tapauksissa toteamme, ettei kyseisestä seikasta viestitä tilintarkastuskertomuksessa, koska siitä aiheutuviin epäedullisten vaikutusten voisi kohtuudella odottaa olevan suuremmat kuin tällaisesta viestinnästä koituva yleinen etu.

Muut raportointivelvoitteet

Tilintarkastustoimeksiantoa koskevat tiedot

Olemme toimineet yhtiökokouksen valitsemana tilintarkastajana 19.3.2018 alkaen yhtäjaksoisesti 5 vuotta.

Muu informaatio

Hallitus ja toimitusjohtaja vastaavat muusta informaatiosta. Muu informaatio käsittää toimintakertomuksen ja vuosikertomukseen sisältyvän informaation, mutta se ei sisällä tilinpäätöstä eikä sitä koskevaa tilintarkastuskertomustamme. Olemme saaneet toimintakertomuksen käyttöömmme ennen tämän tilintarkastuskertomuksen antamispäivää, ja odotamme saavamme vuosikertomuksen käyttöömmme kyseisen päivän jälkeen. Tilinpäätöstä koskeva lausuntonme ei kata muuta informaatiota.

Velvollisuutenamme on lukea edellä yksilöity muu informaatio tilinpäätöksen tilintarkastuksen yhteydessä ja tätä tehdessämme arvioida, onko muu informaatio olennaisesti ristiriidassa tilinpäätöksen tai tilintarkastusta suoritettaessa hankkimamme tietämyksen kanssa tai vaikuttaako se muutoin olevan olennaisesti virheellistä. Toimintakertomuksen osalta velvollisuutenamme on lisäksi arvioida, onko toimintakertomus laadittu sen laatimiseen sovellettavien säännösten mukaisesti.

Lausuntonamme esitämme, että toimintakertomuksen ja tilinpäätöksen tiedot ovat yhdenmukaisia ja että toimintakertomus on laadittu toimintakertomuksen laatimiseen sovellettavien säännösten mukaisesti.

Jos teemme ennen tilintarkastuskertomuksen antamispäivää käyttöömmme saamaamme muuhun informaatioon kohdistamamme työn perusteella johtopäätöksen, että kyseisessä muussa informaatioissa on olennainen virheellisyys, meidän on raportoitava tästä seikasta. Meillä ei ole tämän asian suhteen raportoitavaa.

Helsingissä 15. helmikuuta 2023

KPMG OY AB

Kirsi Jantunen
KHT