


# Pregcheck Raskaustestiliuskat

Pregcheck HCG-raskaustesti on helpokäyttöinen virtsatesti, joka näyttää tuloksen nopeasti. Testi mittaa istuktagonadotropiiniin eli hCG:n pitoisuutta virtsassa. HCG:tä erittyy virtsaan pian hedelmöityksen jälkeen. Vain kotikäyttöön. Vain ulkoiseen käyttöön.

## TOIMINTAPERIAATE

Istuktagonadotropiini (hCG) on virtsaan erittyvä hormoni, jota istukka alkaa tuottaa pian hedelmöityksen jälkeen. Raskaustestissä on vasta-ainetta, joka reagoi hCG:n kanssa. Kun testi kastetaan virtsanäytteeseen, kapillaari-ilmio kuljettaa näytettä kalvoa pitkin. Kun näytteessä oleva hCG saavuttaa testialueen, alueelle muodostuu värillinen viiva. Jos viivaa ei ilmesty, tämä tarkoittaa negatiivista testitulosta. Kontrollialueelle muodostuu värillinen kontrolliviiva, kun testi on tehty oikein.



## TESTIPAKKAUKSEN SISÄLTÖ

1. Pussi, jossa on testiliuska sekä kosteudenpoistajapussi. Kosteudenpoistaja on ainoastaan säilytystä varten, eikä sitä tarvita testin tekemiseen.
2. Käyttöohje.

## MITÄ MUUTA TARVITSET?

1. Puhdas, kuiva muovi- tai lasiastia virtsan talteen ottamista varten.
2. Kello ajanottoa varten.

## KÄSITTELYOHJEITA

1. Tuote on tarkoitettu vain ulkoiseen käyttöön. Ei nautittavaksi.
2. Heitä pois ensimmäisen käyttökerran jälkeen. Testiliuska on kertakäyttöinen.
3. Älä käytä testiä pakkaukseen merkityn viimeisen käyttöpäivän jälkeen.
4. Älä käytä testiä, jos pussissa on reikä tai se ei ole ilmatiivis.
5. Ei lasten ulottuville.

## SÄILYTYS JA SÄILYVYYS

1. Säilytä 4-30°C:n lämpötilassa ilmatiivisti suljettuna viimeiseen käyttöpäivään asti.
2. Suojaa suoralta auringonvalolta, kosteudelta ja kuumuudelta.
3. EI SAA JÄÄTYÄ.
4. Avaa pussi vasta juuri ennen kuin teet testin.

## NÄYTTEEN OTTO JA VALMISTELU

MIHIN AIKAAN VUOROKAUDESTA VIRTSANÄYTE OTETAAN?

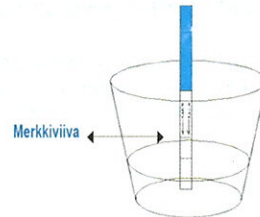
Mihin vuorokauden aikaan tahansa otettu virtsanäyte soveltuu testaamiseen, mutta luotettavimman tuloksen saa ensimmäisestä aamuvirtsasta, koska siinä on korkein hCG-pitoisuus.

## MITEN VIRTSANÄYTE OTETAAN?

Virtsanäytteen voi ottaa mihin tahansa kuivaan, puhtaaseen muovi- tai lasiastiaan.

## MITEN TESTI TEHDÄÄN?

1. Testiliuskan ja virtsanäytteen on oltava huoneenlämpöisiä (15-30 °C).
2. Avaa ilmatiivisti suljettu pussi ja ota testiliuska esiin.
3. Upota testiliuska virtsanäytteeseen niin, että nuoli osoittaa näytettä kohti. Ota testiliuska pois näytteestä kolmen sekunnin kuluttua ja aseta se tasaiselle, puhtaalle, kuivalle ja imukyvyttömälle pinnalle (esimerkiksi näyteastian suulle).  
**TÄRKEÄÄ:** Älä anna testin kastua MAX-merkkiviivan yli, sillä testi ei silloin toimi oikein.
4. Positiivinen tulos on luettavissa minuutin kuluttua, mutta negatiivisen tuloksen varmistamiseksi tulee odottaa kolme minuuttia. **Testitulos on luettava viimeistään viiden minuutin kuluessa.**



## MITEN TULOS LUETAAN?

### Negatiivinen (ei raskaana):

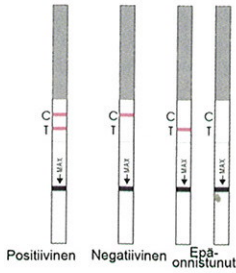
Kontrollialueelle tulee näkyviin vain yksi värillinen viiva. Testialueelle ei tule viivaa. Tämä tarkoittaa, että et ole raskaana.

### Positiivinen (raskaana):

Sekä kontrolli-että testialueelle ilmestyy selkeä värillinen viiva. Tämä tarkoittaa, että olet raskaana. Viivojen värin voimakkuus voi vaihdella, sillä hCG:n pitoisuus virtsassa vaihtelee raskauden eri vaiheissa.

### Epäonnistunut:

Ei näkyvää viivaa kummallakaan alueella, tai viiva on vain testialueella, mutta ei kontrollialueella. Tee uusi testi (käytä uutta testipakkausta). Jos myös toinen testi epäonnistuu, ota yhteyttä jälleenmyyjään tai myymälään, josta ostit testin. Merkitse testin eränumero muistiin.



**HUOMAUTUS:** Jos testiviiva on väriltään haalea, suosittelemme, että teet uuden testin 48 tunnin kuluessa.

## MITÄ TEEN, KUN TULOS ON SELVILLÄ?

### JOS TULOS ON POSITIIVINEN (KAKSI VIIVAA)

Ota yhteys lääkäriin, joka varmistaa raskauden kliinisten havaintojen ja laboratoriokokeiden avulla. Testi voi eräissä tilanteissa antaa väärän positiivisen tuloksen. Lääkäriltä saat myös lisätietoja sekä neuvoja.

Katso myös kohtaa "Rajoitukset".

### JOS TULOS ON NEGATIIVINEN (YKSI VIIVA)

Jos sinulla on syytä uskoa olevasi raskaana (kuukautisesi ovat myöhässä), voit tehdä uuden testin muutaman päivän kuluttua. Jos testitulos on yhä negatiivinen, käy lääkärissä. Katso myös kohtaa "Rajoitukset".

## RAJOITUKSET

1. Kuten missä tahansa diagnostisessa menettelyssä, vahvistuksen raskaudesta voi antaa ainoastaan lääkäri arvioituaan kliinisiä havaintoja ja laboratoriokokeita.
2. Jos virtsanäyte on liian laimea (eli sen ominaispaino on matala), voi olla, että siinä ei ole tarvittavaa määrää hCG:tä. Jos raskautta epäillään yhä, testi tulee uusia 48 tunnin kuluttua.
3. HCG:n matala pitoisuus aivan raskauden alkuvaiheessa voi antaa negatiivisen testituloksen. Tällöin testi on syytä uusia aikaisintaan 48 tunnin kuluttua.
4. HCG:n kohonnut pitoisuus voi aiheutua myös muista syistä kuin raskaudesta. Siksi hCG:n pitoisuutta virtsassa ei pidä pitää raskauden aiheuttamana, ellei näitä muita syitä ole luettu pois.
5. Normaalina raskautta ei voi erottaa kohdunulkoisesta raskaudesta pelkästään virtsan hCG-pitoisuuden perusteella. Myös spontaanit keskenmenot voivat aiheuttaa häiriötä testituloksen tulkinnassa.
6. HCG:tä sisältävät lapsettomuushoidossa käytettävät lääkkeet voivat aiheuttaa väärää positiivisia tuloksia. Ota yhteys lääkäriin.

## OLETETUT TULOKSET

Oletettu testitulos on negatiivinen terveillä naisilla, jotka eivät

ole raskaana, sekä terveillä miehillä. Vaikka hCG-pitoisuus voi vaihdella terveillä naisilla raskauden alkuvaiheissa, One Step HCG -virtsatestillä raskauden voi todeta jo ensimmäisenä päivänä sen jälkeen, kun kuukautiset ovat jääneet tulematta.

## KYSYMYKSIÄ JA VASTAUKSIA

1. *Kahden eri testin kontrolliviivoissa on suuri ero. Onko tämä normaalia?* Kyllä. Kontrolliviivan väri vaihtelut eivät vaikuta testitulokseen.
2. *Voiko testituloksen tulkita vielä yli viiden minuutin jälkeen?* Ei. Tulos täytyy lukea viiden minuutin kuluessa testin tekemisestä. Vaikka positiivisen tuloksen ei pitäisi muuttua useaan päivään, negatiivinen tulos voi muuttua vääräksi positiiviseksi tulokseksi vain muutaman minuutin kuluessa testausajan päättymisestä. Tällöin tulos ei enää ole luotettava. Testin tulos on aina parasta lukea viiden minuutin kuluessa testauksesta ja hävittää sitten testi sekaannusten välttämiseksi.
3. *Tulosalueen väri muuttui vaaleanpunaiseksi ja testiin ilmestyi pystysuuntainen juova testausaikana. Onko tämä normaalia?* Kyllä. Virtsanäytteiden kemiallisessa koostumuksessa on eroja, samoin kuin testausympäristön (huoneen) ilmankosteudessa. Tällaiset vaihtelut fyysisissä olosuhteissa voivat aiheuttaa pystysuoran juovan ja/tai vaaleanpunaisen taustaväriin, mutta se ei vaikuta testitulokseen. Testi toimii oikein, jos kontrolliviiva ilmestyy näkyviin viiden minuutin kuluessa.

## PAKKAUKSESSA OLEVIEN SYMBOLIEN SELITYKSET



Suojattava auringolta



Säilytettävä 4-30 °C:n lämpötilassa.



Säilytettävä kuivassa.



Ei saa jälleenkäyttää.



0537