

Raskaustesti (virtsatesti)

Pregcheck raskaustesti on nopea raskaustesti, jonka voit tehdä helposti itse. Testi havaitsee virtsasta ihmisen koriongonadotropiinin (human chorionic gonadotropin, HCG), jota erittyy raskauden varhaisvaiheessa. Vain *in vitro* -kotikäyttöön. Vain ulkoiseen käyttöön.

TESTIN TOIMINTAPERIAATE

Ihmisen koriongonadotropiini (hCG) on hormoni, jota istukka alkaa tuottaa ja erittää virtsaan hedelmöitymisen jälkeen. Tämä raskaustesti sisältää vasta-aineita, jotka reagoivat erityisesti tähän hormoniin. Kun testilaitte kastetaan virtsaan, kapillaari-ilmiö kuljettaa virtsanäytteen eteenpäin testin kalvoa pitkin. Saapuessaan kalvon testialueelle näytteen sisältämä hCG muodostaa siihen värillisen viivan. Jos värillistä viivaa ei muodostu, testin tulos on negatiivinen. Testin onnistuneen suorittamisen osoittaa tarkistusalueelle ilmestyvä värillinen viiva.

TESTIPAKKAUKSEN SISÄLTÖ

1. Virtsatestin ja kosteudenpoistajan sisältävä pussi. Kosteudenpoistaja on ainoastaan säilytystä varten, eikä sitä tarvita testin tekemiseen.
2. Käyttöohje.

MUUT TARVITTAVAT VÄLINEET

1. Ajastin (kello tai mittari).
2. *)Puhdas, kuiva muovi- tai lasiastia virtsanäytteen ottoa varten.

VAROTOIMET

1. Tämä testi on tarkoitettu vain ulkoiseen käyttöön. Ei saa niellä.
2. Hävitetään käytön jälkeen. Virtsatestiä voi käyttää vain kerran.
3. Testipakkausta ei saa käyttää viimeisen käyttöpäivämäärän jälkeen.
4. Pakkausta ei saa käyttää, jos pussi on puhkaistu tai se on huonosti suljettu.
5. Ei lasten ulottuville.

SÄILYTYS

1. Säilytetään 4–30 °C:ssa suljetussa pussissa viimeiseen käyttöpäivämäärään asti.
2. Säilytä suojassa auringonvalolta, kosteudelta ja kuumuudelta.
3. EI SAA JÄÄTYÄ.
4. Avaa pakkaus vasta sitten, kun olet valmis tekemään testin.

TESTIN TEKEMISEN AJANKOHTA

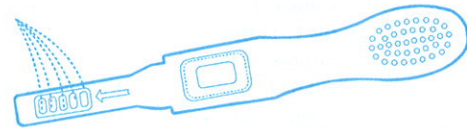
Virtsanäyte raskaustestiä varten voidaan ottaa milloin tahansa, mutta aamuvirtsa on ihanteellinen sen suuren hCG-pitoisuuden vuoksi.

TESTIN TEKEMINEN

1. Aloita avaamalla suljettu pakkaus repäisemällä se auki loven kohdalta. Ota testilaitte pakkauksesta.
2. Pidä testilaitetta toisessa kädessä sen pyöristetystä päästä. Poista

toisella kädellä laitteen imupintaa suojaava tulppa.

3. Suuntaa näytteenottopää alaspäin. Pidä sitä virtsasuihkusavahintään kolme sekuntia, niin että se kastuu kokonaan. Ota testi pois virtsasuihkusta ja pidä testiä sen jälkeen vielä n. 10 sekunnin ajan näytepää alaspäin. **Älä virtsaa nuolimerkin yli.**
*)Voit myös ottaa virtsanäytteen puhtaaseen astiaan ja kastaa puolet imupinnasta virtsaan vähintään kolmeksi sekunniksi.
4. Laita tulppa takaisin paikalleen ja odota värillisten viivojen ilmestymistä. Positiivinen tulos on luettavissa minuutin kuluttua, mutta negatiivisen tuloksen varmistamiseksi tulee odottaa kolme minuuttia. Testitulos on luettava viimeistään viiden minuutin kuluessa.



TULOSTEN TULKINTA

Positiivinen (raskaana):

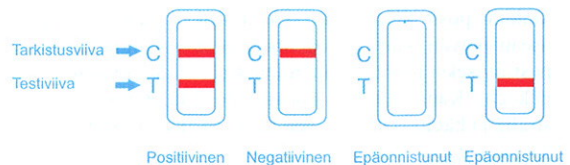
Tarkistus- ja testialueille muodostuu selvät värilliset viivat. Tämä tarkoittaa, että olet raskaana. Testiviivojen värin kirkkaus voi vaihdella, koska raskauden eri vaiheissa virtsan hCG-pitoisuus vaihtelee.

Negatiivinen (ei raskaana):

Tarkistusalueelle muodostuu vain yksi värillinen viiva. Testialueelle ei muodostu näkyvää viivaa. Tämä tarkoittaa sitä, että raskautta ei ole havaittu.

Epäonnistunut testi:

Värillistä viivaa ei näy lainkaan, tai viiva näkyy ainoastaan testialueella, mutta ei tarkistusalueella. Tee testi uudestaan käyttämällä uutta testipakkausta. Jos testi epäonnistuu jälleen, ota yhteyttä jälleenmyyjään tai myymälään, josta ostit tuotteen. Merkitse muistiin tuotteen sarjanumero.



HUOMAUTUS: Jos testiviiva on heikko, suosittelemme testin tekemistä uudelleen 48 tunnin kuluessa.

TULOKSEN JÄLKEEN

KUN TESTITULOS ON POSITIIVINEN (KAKSI VIIVAA)

Ota yhteyttä lääkäriisi. Lääkäri vahvistaa raskauden kliinisten ja laboratoriokokeiden tulosten perusteella. Joissakin tapauksissa on mahdollista, että testin tulos on virheellisesti positiivinen. Lääkäri antaa myös lisätietoja ja neuvoja raskaudesta. Katso myös kohta "Rajoitukset".

KUN TESTITULOS ON NEGATIIVINEN (YKSI VIIVA)

Jos sinulla on syytä uskoa olevasi raskaana (esimerkiksi kuukautiset jäävät tulematta), voit tehdä uuden testin muutaman päivän kuluttua. Jos testi on edelleen negatiivinen, ota yhteyttä lääkäriisi. Katso myös kohta "Rajoitukset".

RAJOITUKSET

1. Kuten minkä tahansa diagnoosin, myös lopullisen raskausdiagnoosin voi tehdä ainoastaan lääkäri kliinisten ja laboratoriokokeiden perusteella.
2. Jos virtsanäyte on liian laimea (esimerkiksi vähäisen tiheyden vuoksi), se ei ehkä sisällä testiä varten riittävää hCG-pitoisuutta. Jos raskaus on silti mahdollinen, uusi virtsanäyte on testattava 48 tuntia myöhemmin.
3. Raskauden alkuvaiheessa vähäinen hCG-pitoisuus voi antaa negatiivisen tuloksen. Tässä tapauksessa toinen näyte otetaan testattavaksi aikaisintaan 48 tunnin kuluttua.
4. Korkea hCG-pitoisuus voi johtua myös joistakin muista syistä kuin raskaudesta (hCG-hormonia sisältävät lääkkeet). Siksi virtsanäytteen hCG-pitoisuutta ei pitäisi käyttää raskauden testaamiseen, mikäli näitä tiloja ei ole voitu sulkea pois.
5. Normaalialue raskautta ei voida erottaa kohdunulkoisesta raskaudesta pelkästään hCG-pitoisuuden perusteella. Myös spontaani keskenmeno voi aiheuttaa virheellisen testituloksen.
6. hCG:hen perustuvat hedelmällisyshoidot voivat vääristää tuloksia. Kysy neuvoa lääkäriltäsi.

ODOTETTAVISSA OLEVAT TULOKSET

Negatiivinen tulos on odotettavissa terveillä naisilla, jotka eivät ole raskaana. Vaikka terveiden naisten virtsan hCG-pitoisuus vaihtelee raskauden alkuvaiheessa, Apteekin raskaustesti pystyy havaitsemaan raskauden jopa ensimmäisenä päivänä, kun kuukautiset jäävät tulematta.

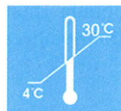
KYSYMYKSIÄ JA VASTAUKSIA

1. *Kahden eri testipuikon tarkistusviivoissa on suuri ero. Onko tämä normaalia?* On. Tarkistusviivojen värisävyjen erot eivät vaikuta testitulokseen.
2. *Voidaanko testituloksia tulkita yli viiden minuutin testausajan jälkeen?* Ei. Testin tulos on luettava viiden minuutin kuluessa. Vaikka positiivisen tuloksen pitäisi pysyä muuttumattomana usean päivän ajan, negatiivinen tulos voi muuttua virheellisesti positiiviseksi jo muutamia minutteja viiden minuutin testausajan jälkeen. Kannattaa aina katsoa tulos viiden minuutin testausajan sisällä ja hävittää sen jälkeen testi väärinkäsitysten välttämiseksi.
3. *Testausaikana tulosruudun taustaväri muuttui vaaleanpunaiseksi ja siihen ilmestyi pystysuuntainen juova. Onko tämä normaalia?* On. Jokaisen virtsanäytteen kemiallinen koostumus vaihtelee, kuten myös testausympäristön kosteus. Fyysisten olosuhteiden vaihtelu voi aiheuttaa pystysuoran juovan ja/tai vaaleanpunaisen taustan, mutta se ei vaikuta testitulokseen. Testi toimii asianmukaisesti, mikäli tarkistusviiva ilmestyy testiin viiden minuutin kuluessa.

PAKKAUKSEN MERKKIEN SELITYKSET



Säilytä suojattuna auringonvalolta.



Säilytä 4–30 °C:ssa.



Säilytä kuivassa paikassa.



Kertakäyttöinen.



0537

Valmistaja Oriola OY

PL 8, 02101 ESPOO Puh. 010 42 999 www.oriola.com