

Oriola-KD Oyj
Tammi-kesäkuu 2006
taloudellinen katsaus

Eero Hautaniemi, toimitusjohtaja



Orion Oyj:n jakautuminen

- Orion Oyj jakautui kahdeksi uudeksi pörssiyhtiöksi, Orion Oyj:ksi ja Oriola-KD Oyj:ksi 1.7.2006
- Oriola-KD -konserni muodostui jakautuneen Orion-konsernin Tukkukaupparyhmän yhtiöistä Oriola Oy:stä ja Kronans Droghandel AB:sta tytäryhtiöineen
- Orion Oyj:n jakautumisen täytäntöönpano merkittiin kaupparekisteriin 1.7.2006. Samalla jakautuva Orion Oyj purkautui ja jakautumisessa syntyvät uudet yhtiöt Oriola-KD Oyj ja Orion Oyj merkittiin kaupparekisteriin
- Tässä tiedotteessa esitettävät katsauskauteen kohdistuvat luvut ovat jakautuneen Orion Oyj:n taloudellisista tiedoista eriytettyjä Orion Oyj:n Tukkukaupparyhmän lukuja, mistä jäljempänä käytetään nimitystä Oriola-KD
- Oriola-KD:n katsauskauteen kohdistuvat luvut on laadittu IFRS-standardien kirjaamis- ja arvostusperiaatteita noudattaen
- Taloudelliset tiedot on esitetty kesäkuussa 2006 julkaistussa listalleottoesitteessä käytettyjen laadintaperiaatteiden mukaisesti ja ne ovat tilintarkastamattomia

Alkuvuoden toimenpiteet

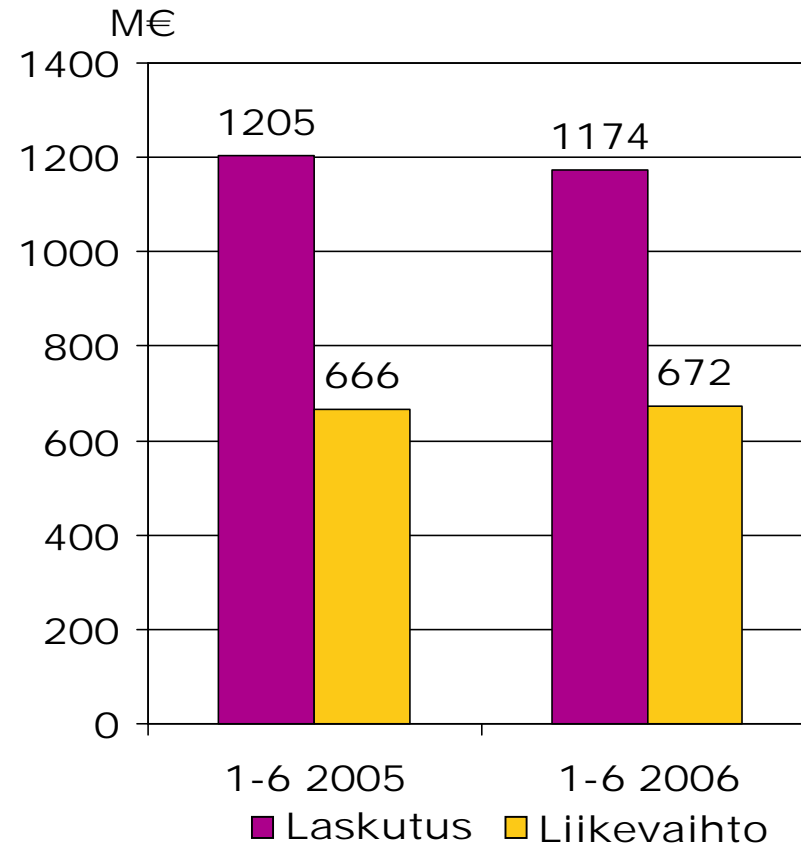
- Liiketoiminnan haltuunotto
- Uusi hallitus ja johto
- Uusi strategia
- Strategiaa tukeva organisaatiomalli
- Toiminnan tehostaminen aloitettu
- Aktiivinen ote vuoden 2006 päämiesneuvotteluihin
- Strategian mukainen kasvumahdollisuuksien kartoittaminen aloitettu
- Jakautuminen ja listautuminen

Tammi-kesäkuu 2006

- Vertailukelpoinen laskutus ja liikevaihto lähes edellisen vuoden tasolla
- Liikevoitto ilman kertaluonteisia eriä edellistä vuotta alhaisempi ja epätyytyttävä
 - Lääkkeiden jakelu ja kauppa -liiketoimintasegmentin kannattavuus heikentynyt alkuvuonna
 - Toiminnan tehostamisohjelma etenee suunnitellusti
- Osakekohtainen tulos 0,03 euroa (0,06 euroa)
 - Kertaluonteiset kulut yhteensä 4,6 milj. euroa
- Henkilöstön määrä kauden lopussa 1609 (1629)
- Terveystuotteiden markkinoiden pitkän aikavälin perustekijät ovat suotuisat
- Vahva kassavirta ja tase mahdollistavat yhtiön kehittämisen kasvustrategian mukaisesti

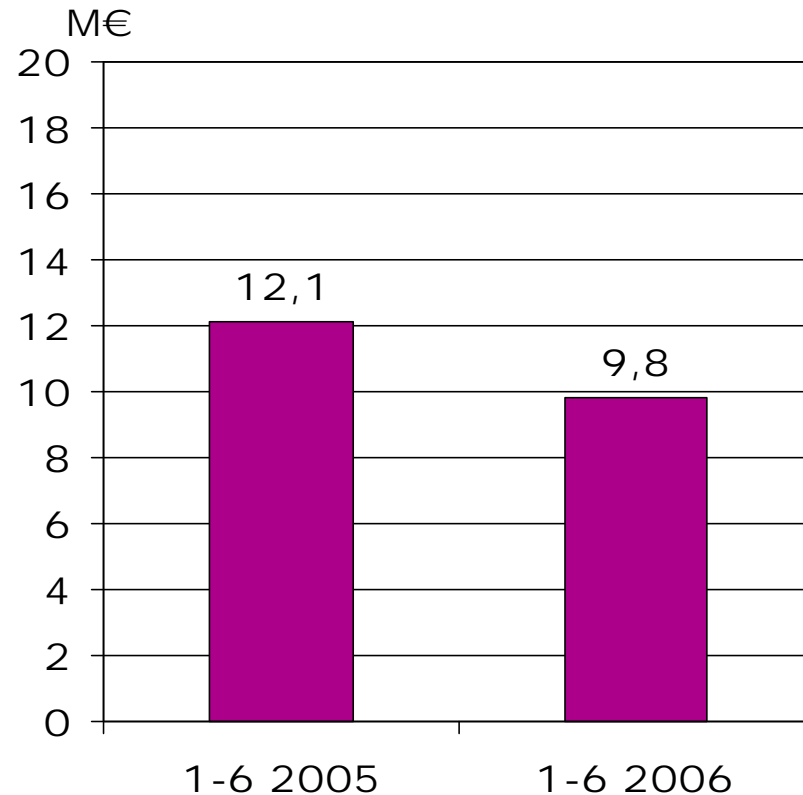
Oriola-KD:n laskutus ja liikevaihto

- Laskutus ja liikevaihto lähes edellisen vuoden tasolla
 - Lääkkeiden jakelun ja kaupan laskutus pieneni 3,4 prosenttia
 - Terveysthuollon ja hammashoidon kaupan laskutus kasvoi 4,6 prosenttia



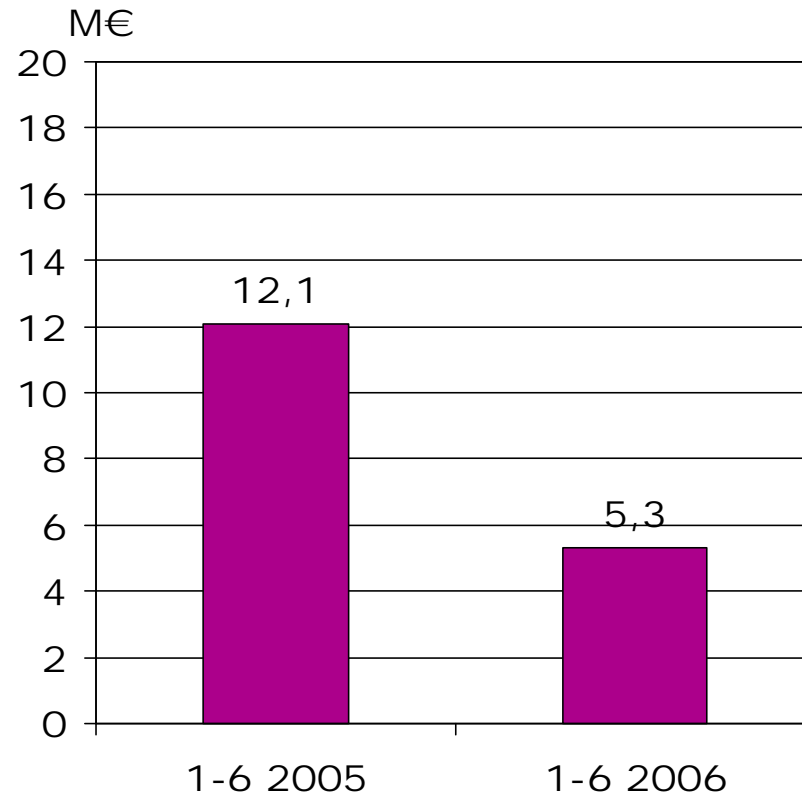
Oriola-KD:n liikevoitto ilman kertaluonteisia eriä

- Liikevoitto pieneni lähinnä lääkkeiden jakelun ja kaupan heikentyneen kannattavuuden seurauksena
- Toiminnan tehostamisohjelma etenee suunnitellusti
 - Noin 5 milj. euron säästöt vuositasolla Suomessa ja Ruotsissa vuonna 2007



Oriola-KD:n liikevoitto sisältäen kertaluonteiset erät

- Katsauskauden kertaluonteiset kulut 4,6 milj. euroa
 - Toiminnan tehostamisohjelma 2,1 milj. euroa
 - Varastojen arvostusperiaatteiden muutos 1,6 milj. euroa
 - Jakautumiseen liittyvät kustannukset 0,9 milj. euroa

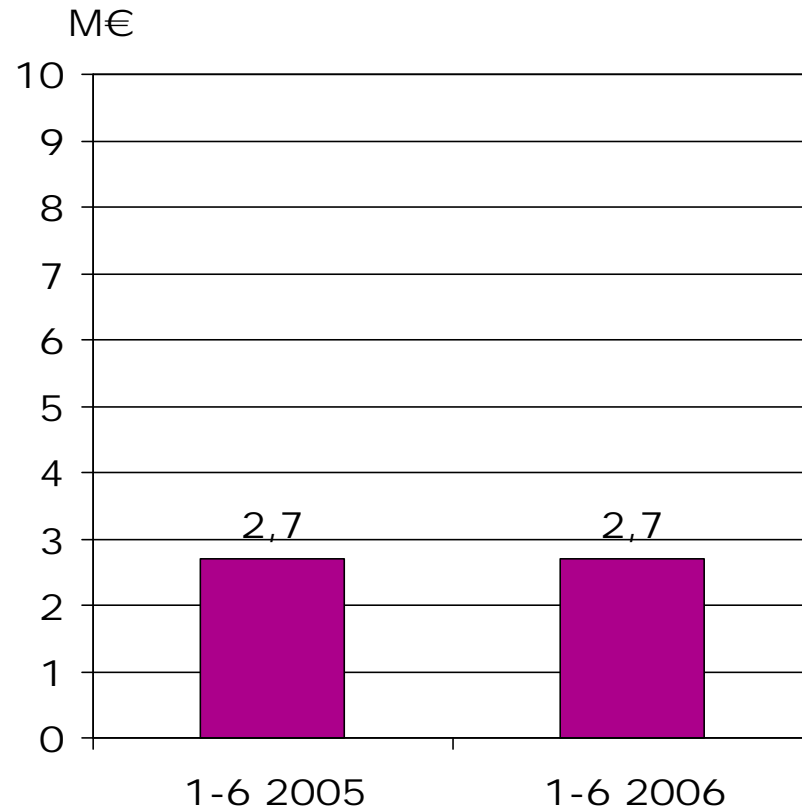


Oriola-KD:n pääkonttorin ja konsernihallinnon kustannukset

- Alkuvuonna jakautuneen Orionin Oriola-KD:lle allokoimat hallinnon kulut olivat 1,2 miljoonaa euroa (0,5 miljoonaa euroa)
- Oriola-KD Oyj:n pääkonttorin ja konsernihallinnon vuosikustannusten arvioidaan olevan noin 3 miljoonaa euroa, kun vuoden 2005 eriytetyt tilinpäätöstiedot sisältävät 1,8 miljoonaa euroa jakautuneen Orion Oyj:n Oriola-KD:lle kohdistamia konsernihallinnon kuluja

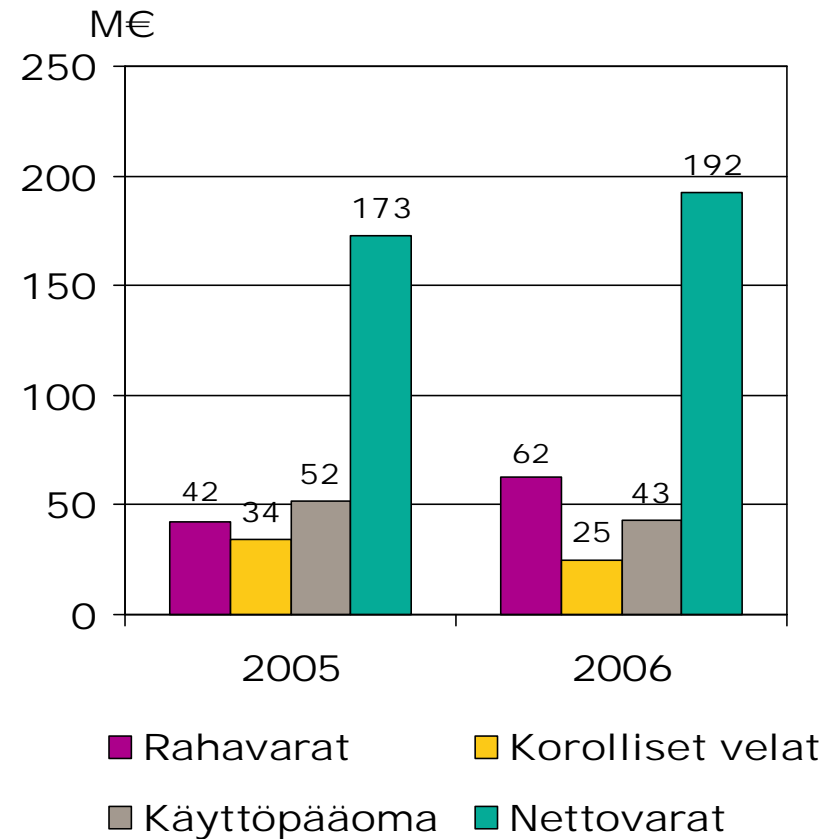
Oriola-KD:n kassavirta investointien jälkeen

- Liiketoiminnan rahavirta 7,0 milj. euroa (7,0 milj. euroa)
 - Käyttöpääoman muutokset -3,0 milj. euroa (-8,0 milj. euroa)
- Investointien rahavirta -4,3 milj. euroa (-4,3 milj. euroa)



Oriola-KD:n tase 30.6.2006

- Tase yhteensä
591 milj. euroa
(595 milj. euroa)
- Omavaraisuusaste
33,5 % (30,0 %)
- Velkaantumisaste
-19,7 % (-4,5 %)





Liiketoimintasegmentit

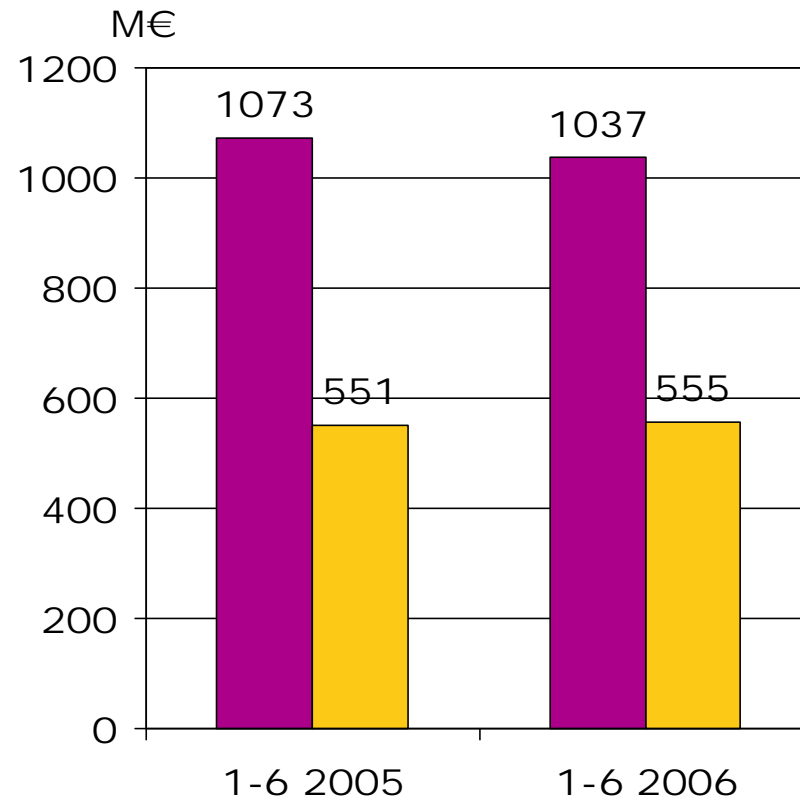
- Lääkkeiden jakelu ja kauppa
 - Terveystenhuollon ja hammashoidon kauppa
-

Lääkkeiden jakelu ja kauppa: Tammi-kesäkuu 2006

- Lääkemarkkinoiden kasvu alkuvuonna (lähde: IMS Health)
 - Ruotsi 5,0 prosenttia
 - Suomi 1,1 prosenttia
 - Reseptilääkkeiden tukkuhintojen leikkaus ja apteekkien poikkeuksellisen suuret itsehoitovalmisteiden ostot edellisvuoden lopulla hidastivat lääke­markkinan kasvua
- Oriola-KD:n markkinaosuus lääkkeiden jakelussa tammi-kesäkuussa (lähde: IMS Health)
 - Ruotsi 43,8 % (46,5 %)
 - Suomi 41,6 % (43,7 %)
- Katsauskaudella ei merkittäviä päämiesmuutoksia
- Henkilöstöä kauden lopussa 1034

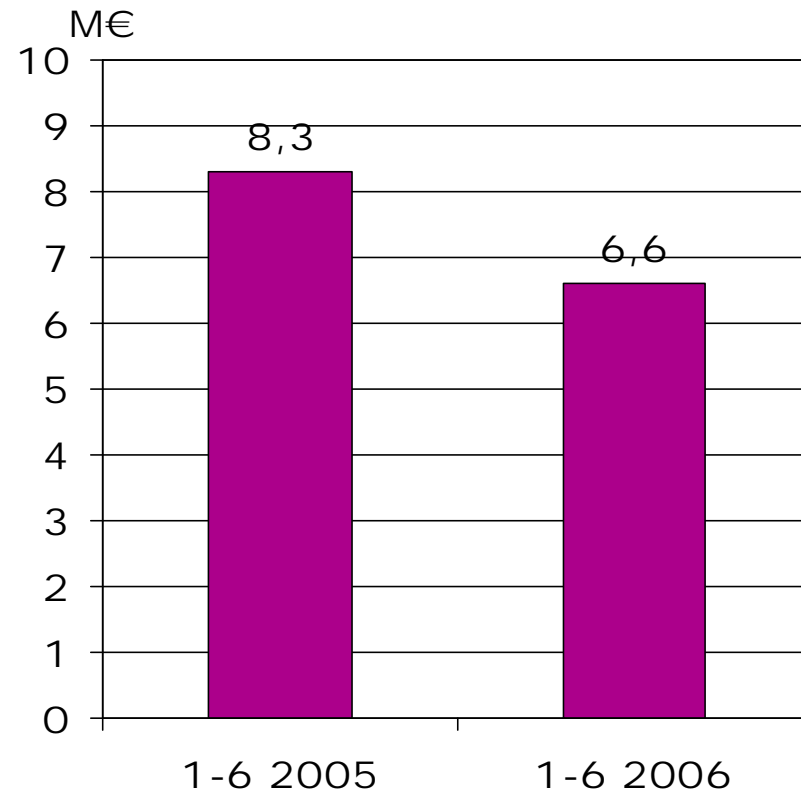
Lääkkeiden jakelu ja kauppa: Laskutus ja liikevaihto

- Laskutus ja liikevaihto lähes edellisen vuoden tasolla
 - Laskutus pieneni edellisvuodesta 3,4 %
 - Liikevaihto kasvoi edellisvuodesta 0,9 %
- Ei merkittäviä päämiesmuutoksia katsauskaudella
 - Lääkeyhtiöiden kanssa käytävät jakelusopimusneuvottelut ajoittuvat vuosittain lähinnä heinä-lokakuulle
 - Neuvoteltavien jakelusopimusten kesto on 1-5 vuotta.
 - Vuosittain neuvotteluja käydään muutamien päämiesten kanssa sekä Suomessa että Ruotsissa ja joitakin päämiesmuutoksia tapahtuu vuosittain
 - Suurimpien lääkeyhtiöiden markkinaosuus Suomessa ja Ruotsissa on noin 10 prosenttia



Lääkkeiden jakelu ja kauppa: Liikevoitto ilman kertaluonteisia eriä

- Liikevoittoa heikensivät
 - Kireä kilpailutilanne
 - Suomen lääkemarkkinan hidas kasvu alkuvuonna
 - Kohonneet jakelukustannukset Suomessa ja Ruotsissa
- Alkuvuonna käynnistettyjen tehostamistoimenpiteiden tavoitteena parantaa oleellisesti kannattavuutta vuonna 2007

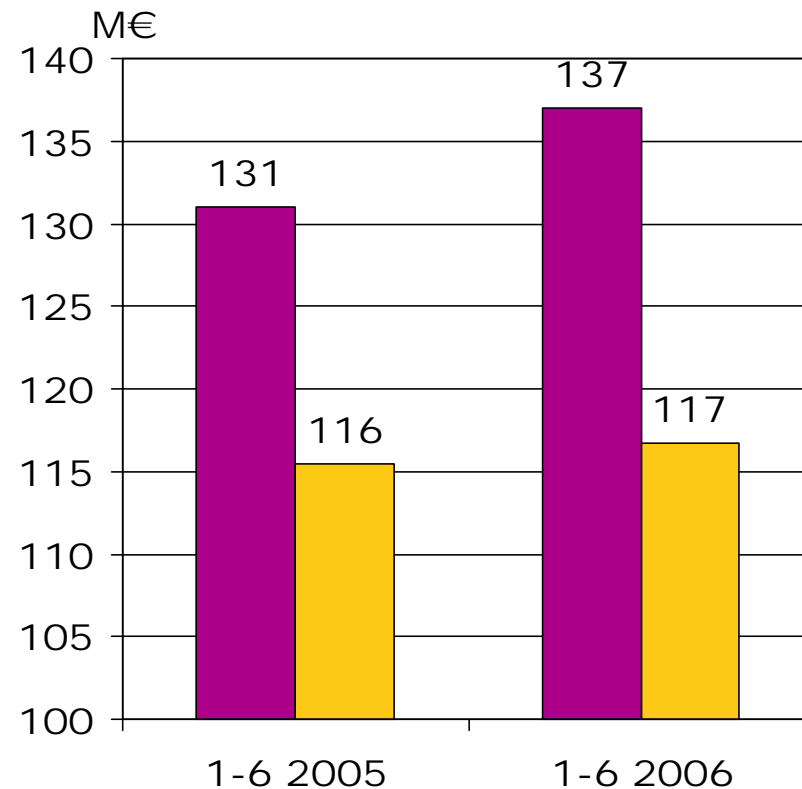


Terveydenhuollon ja hammashoidon kauppa: Tammi-kesäkuu 2006

- Terveydenhuollon ja hammashoidon kauppa –liiketoimintasegmentti koostuu kolmesta liiketoiminta-alueesta:
 - Terveydenhuollon laitteiden ja tarvikkeiden kauppa (noin kolmannes laskutuksesta)
 - Terveydenhuollon logistiikkapalvelut (lähes puolet laskutuksesta)
 - Hammashoidon kauppa (noin viidennes laskutuksesta)
- Terveydenhuollon laitteiden ja tarvikkeiden kauppa kehittyi myönteisesti
 - Metekon osakekannan osto Ruotsissa vahvistaa liiketoimintaa
- Ruotsin terveydenhuollon logistiikkapalveluissa kehitys oli epätydyttävää lähinnä vuoden 2005 aikana menetetyn päämiessopimuksen seurauksena
 - Ei vaikutusta liiketoimintasegmentin liikevoittoon
- Hammashoidon kauppa
 - Baltian maissa kehitys oli vahvaa
 - Suomessa, Ruotsissa ja Tanskassa kehitys oli epätydyttävää
- Henkilöstöä kauden lopussa 575

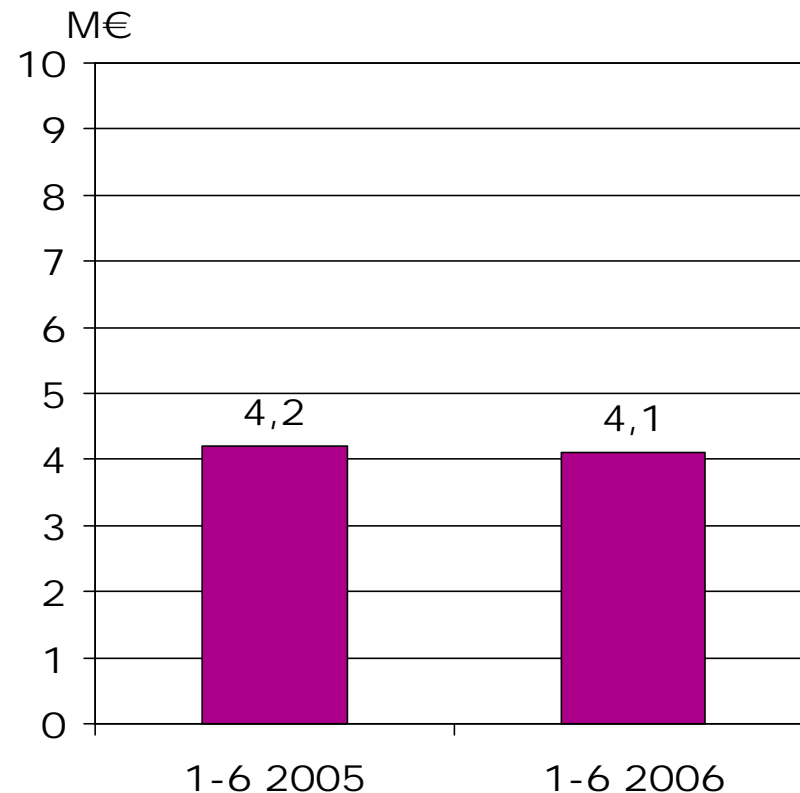
Terveydenhuollon ja hammashoidon kauppa: Laskutus ja liikevaihto

- Laskutus kasvoi 4,6 %
- Liikevaihto kasvoi 1,0 %
- Laskutuksen ja liikevaihdon kasvu lähinnä terveydenhuollon laitteiden ja tarvikkeiden kaupasta



Terveydenhuollon ja hammashoidon kauppa: Liikevoitto ilman kertaluonteisia eriä

- Terveydenhuollon laitteiden ja tarvikkeiden liiketoiminta kehittyi positiivisesti
- Hammashoidon kaupan ja terveydenhuollon logistiikkapalveluiden kehitys epätyytyttävää



Oriola-KD Oyj:n hallinnointi: Oriola-KD:n hallitus

- Hallituksen kokoonpano
 - Olli Riikkala, DI ja MBA
 - Hallituksen puheenjohtaja
 - Antti Remes, vuorineuvos
 - Hallituksen varapuheenjohtaja
 - Pauli Kulvik, DI ja MBA
 - Outi Raitasuo, asianajaja
 - Jaakko Uotila, toimitusjohtaja
 - Mika Vidgrén, apteekkari
- Tarkastusvaliokunta
 - Antti Remes
 - Puheenjohtaja
 - Outi Raitasuo
 - Mika Vidgrén
- Palkitsemisvaliokunta
 - Olli Riikkala
 - Puheenjohtaja
 - Pauli Kulvik
 - Jaakko Uotila

Katsauskauden jälkeisiä tapahtumia

- Oriola-KD Oyj merkittiin kaupparekisteriin 1.7.2006
- Kaupankäynti Oriola-KD:n A- ja B-sarjan osakkeilla alkoi Helsingin Pörssin päälistalla 3.7.2006
 - Toimialakoodi on 35102010 – Terveystenhuollon jakelupalvelut ja toimialaluokka Terveystenhuolto
- Oriola-KD julkisti Pfizerin lääkkeiden jakelusopimuksen Ruotsissa
 - Sopimuksen mukaan Oriola-KD vastaa koko Pfizerin lääkejakelestu Ruotsissa vuoden 2007 toisesta vuosineljänneksestä alkaen
 - Tällä hetkellä Oriola-KD:n jakelussa on noin puolet Pfizerin lääkkeistä

Oriola-KD:n osake 3.7 – 31.7.2006

- Markkina-arvo
31.7.2006 oli
273,8 milj. euroa
- Osakkeen
päättöskurssit
 - A-sarjan osake
1,98 euroa
 - B-sarjan osake
1,91 euroa

	A-sarja	B-sarja
Vaihto, milj. kpl	1,0	21,9
Vaihto, milj. euroa	2,0	43,3
Ylin kurssi, euroa	2,15	2,15
Alin kurssi, euroa	1,91	1,90

Oriola-KD:n osake: 20 suurinta osakkeen-omistajaa 31.7.2006

	Omistaja	% osakkeista (A- ja B-sarja)	% äänistä (A- ja B-sarja)
1.	Jakautunut Orionin Eläkesäätiö	3,48 %	6,09 %
2.	Keskinäinen Työeläkevakuutus Varma	1,83 %	3,50 %
3.	Oy Etra Ab	1,71 %	3,85 %
4.	Keskinäinen Eläkevakuutusyhtiö Ilmarinen	1,29 %	2,62 %
5.	Kansaneläkelaitos	1,74 %	0,14 %
6.	Ylppö Jukka Arvo	1,09 %	2,08 %
7.	Medical Investment Trust Oy	0,92 %	2,14 %
8.	Saastamoisen Säätiö	0,84 %	1,96 %
9.	Tukinvest Oy	0,74 %	1,73 %
10.	Maa- ja Vesitekniikan Tuki Ry.	0,73 %	1,71 %
11.	Suomen Kulttuurirahasto	0,65 %	0,58 %
12.	Valtion Eläkerahasto	0,60 %	0,07 %
13.	Ylppö Into	0,58 %	0,97 %
14.	Lamy Oy	0,50 %	0,81 %
15.	Helsingin Lääkärikeskus Oy	0,47 %	1,09 %
16.	OP-Delta -Sijoitusrahasto	0,46 %	0,18 %
17.	Etera Keskinäinen Eläkevakuutusyhtiö	0,43 %	0,41 %
18.	Keskinäinen Vakuutusyhtiö Eläke-Fennia	0,39 %	0,50 %
19.	Laakkonen Reino	0,40 %	0,74 %
20.	Relander Gustaf	0,37 %	0,86 %
	Hallintarekisteröidyt	21,53 %	5,66 %

Tulevaisuuden näkymät

- Oriola-KD Oyj -konsernin näkymät vuodelle 2006 perustuvat ulkoisiin markkinaennusteisiin, päämiessopimukseen, tilauskertymään ja johdon arvioihin
- Terveystenhuollon markkinoiden pitkän aikavälin perustekijät ovat suotuisat

Tulevaisuuden näkymät

- Kansainvälisen IMS Health -markkinatutkimuslaitoksen arvion mukaan Suomen lääkemarkkinat eivät kasva vuonna 2006 ja Ruotsin lääkemarkkinat kasvavat 4-5 prosenttia vuonna 2006
- Terveystalouden markkinoiden pitkän aikavälin perustekijöiden ja kasvunäkymien arvioidaan olevan suotuisat
- Oriola-KD arvioi lääkemarkkinoiden kasvavan Suomessa ja Ruotsissa seuraavien vuosien aikana noin 3-5 prosenttia, mikä vastaa näiden markkinoiden pidemmän aikavälin keskimääräistä kasvua
- Vuoden 2006 alkupuolella käynnistettyjen toiminnan tehostamistoimenpiteiden kokonaistavoitteena on saavuttaa Suomen ja Ruotsin toiminnassa yhteensä noin viiden miljoonan euron säästöt vuositasolla siten, että vaikutukset näkyvät täysimääräisinä vuonna 2007
 - Tehostamistoimenpiteiden kertaluonteisten kustannusten arvioidaan olevan noin kolme miljoonaa euroa ja ne ajoittuvat vuodelle 2006

Tulevaisuuden näkymät

- Oriola-KD Oyj -konserni arvioi terveydenhuollon ja hammashoidon laite- ja tarvikekaupan markkinoiden kasvavan Suomessa ja Ruotsissa yli 5 prosenttia vuonna 2006.
 - Terveydenhuollon laite- ja tarvikekaupassa Oriola-KD Oyj -konserni arvioi kasvavansa markkinakasvua nopeammin
 - Hammashoidon kaupan arvioidaan kasvavan markkinakasvua hitaammin
 - Ruotsin terveydenhuollon logistiikkapalveluiden laskutuksen arvioidaan olevan vuoden 2005 tasolla

Tulevaisuuden näkymät

- Oriola-KD Oyj -konsernin vuoden 2006 laskutuksen ennakoidaan olevan lähes edellisen vuoden vertailukelpoisen laskutuksen tasolla
- Vuoden 2006 liikevoiton ennustetaan olevan edellisen vuoden vertailukelpoista liikevoittoa pienempi johtuen lähinnä lääkkeiden jakelun ja kaupan kireästä kilpailutilanteesta, Suomen lääkemarkkinoiden alkuvuoden hitaasta kasvusta sekä jakautumisesta että toiminnan uudelleenjärjestelyistä aiheutuvista kertaluonteisista kuluista

Oriola-KD:n menestystekijät

- Markkinoiden perustekijät tukevat pitkän aikavälin kasvua
- Perusteellinen tuntemus pohjoismaiden terveydenhuollon markkinoista – jo vuodesta 1907
- Itsenäinen ja paikallisesti johdettu yhtiö
- Kaksi vahvaa liiketoimintasegmenttiä
 - Erinomainen asema lääkkeiden jakelussa ja kaupassa
 - Kasvava terveydenhuollon ja hammashoidon liiketoiminta
- Vahva tase ja kassavirta

Huomioitavaa

- Tässä presentaatiossa esitetyt oletukset, mielipiteet, ennusteet ja näkemykset ovat pelkästään yhtiön mielipiteitä ja näkemyksiä, ellei viittausta tiedon lähteeseen ole erikseen ilmoitettu
- Ne heijastavat yhtiön tämän hetkistä näkemystä käsitellyistä asioista. Monet eri tekijät voivat kuitenkin aiheuttaa muutoksia näihin mielipiteisiin ja näkemyksiin
- Yhtiö ja sen johto eivät vastaa tässä presentaatiossa esitettyjen mielipiteiden ja näkemysten paikkansa pitävyydestä ja ennusteiden toteutumisesta tulevaisuudessa

Kasvava
Terveysthuollon Ammattilainen

