



# Oriola-KD Oyj Tammi-syyskuu 2006

---

Eero Hautaniemi, toimitusjohtaja



# Oriola-KD Oyj:n pro forma -katsaus

---

- Oriola-KD Oyj listautui Helsingin Pörssiin 3.7.2006. Tässä pro forma -katsauksessa esitetään Oriola-KD -konsernin (jäljempänä Oriola-KD) tammi-syyskuun 2006 luvut Orion Oyj:n jakautumisen jälkeisen liiketoiminnan ja rakenteen mukaisina
- Vertailuluvut vuodelta 2005 perustuvat Orion Oyj:n taloudellisista tiedoista eriytettyihin Orion Oyj:n Tukkukaupparyhmän julkaistuihin lukuihin, jotka on muokattu vastaamaan jakautumisen jälkeistä liiketoimintaa ja rakennetta
- Oriola-KD:n katsauskauteen kohdistuvat luvut on laadittu IFRS-standardien kirjaamis- ja arvostusperiaatteita noudattaen ja ne ovat tilintarkastamattomia
- Oriola-KD Oyj on julkaissut 1.11.2006 osavuosikatsauksen heinä-syyskuulta 2006

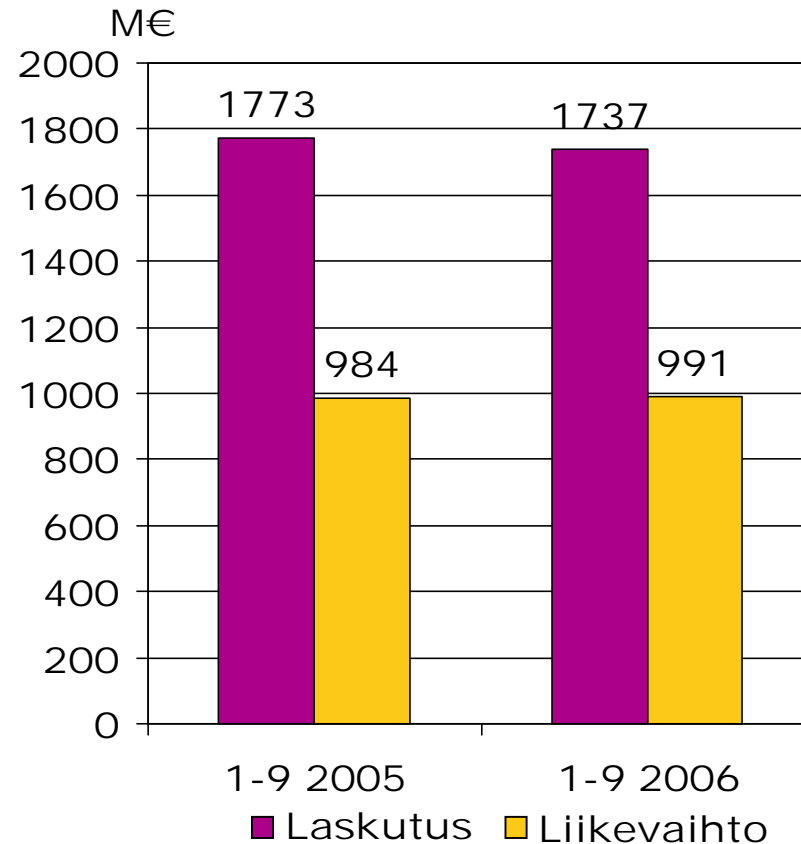
# Tammi-syyskuu 2006

---

- Vertailukelpoinen laskutus ja liikevaihto lähes edellisen vuoden tasolla
- Liikevoitto ilman kertaluonteisia eriä edellistä vuotta pienempi
  - Lääkkeiden jakelun ja kaupan tiukka kilpailutilanne
  - Toiminnan tehostamisohjelma edennyt suunnitellusti
- Osakekohtainen tulos oli 0,06 euroa (1-9/2005 0,08 euroa)
  - Kertaluonteiset kulut yhteensä 5,0 miljoonaa euroa
- Sijoitetun pääoman tuotto oli 8,1 % (1-9/2005 12,2 %)
- Terveystuotteiden markkinoiden pitkän aikavälin perustekijät ovat suotuisat
- Vahva kassavirta ja tase mahdollistavat yhtiön kehittämisen strategian mukaisesti

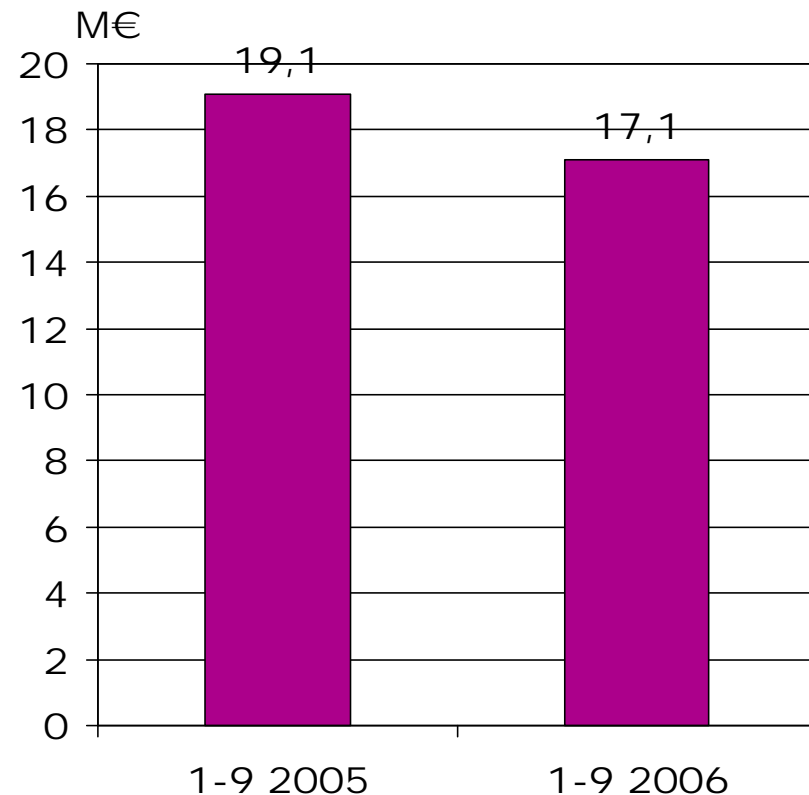
# Laskutus ja liikevaihto

- Laskutus ja liikevaihto lähes edellisen vuoden tasolla
  - Lääkkeiden jakelun ja kaupan laskutus pieneni 3,0 %
  - Terveysthuollon ja hammashoidon kaupan laskutus kasvoi 6,1 %



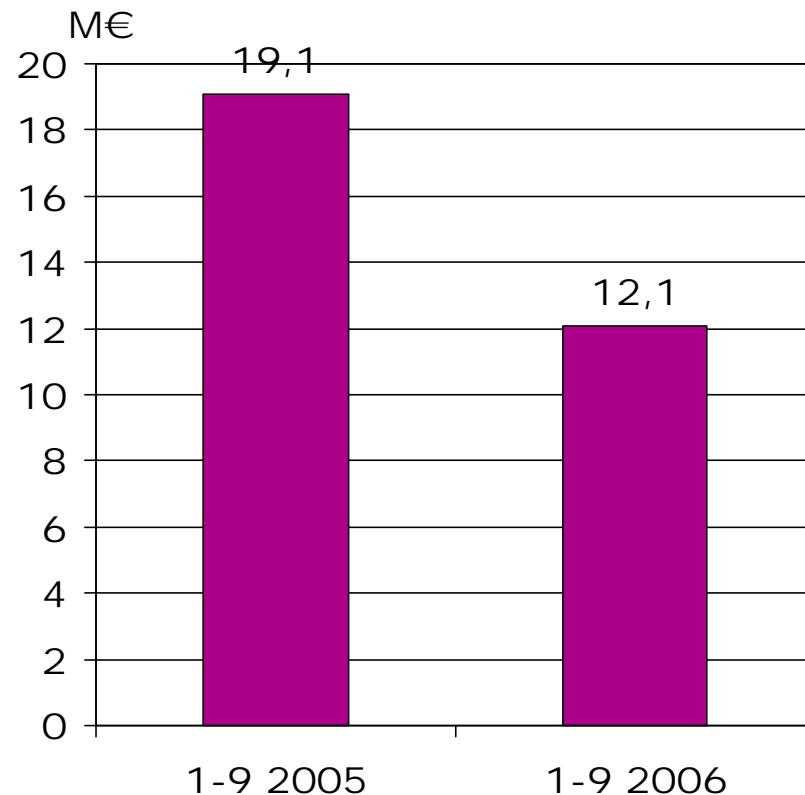
# Liikevoitto ilman kertaluonteisia eriä

- Liikevoitto pieneni lähinnä lääkkeiden jakelun ja kaupan heikentyneen kannattavuuden seurauksena
- Toiminnan tehostamisohjelma etenee suunnitellusti
- Oriola-KD Oyj:n pääkonttorin ja konsernihallinnon vuosikustannusten arvioidaan olevan noin 3 miljoonaa euroa (1,8 miljoonaa euroa)



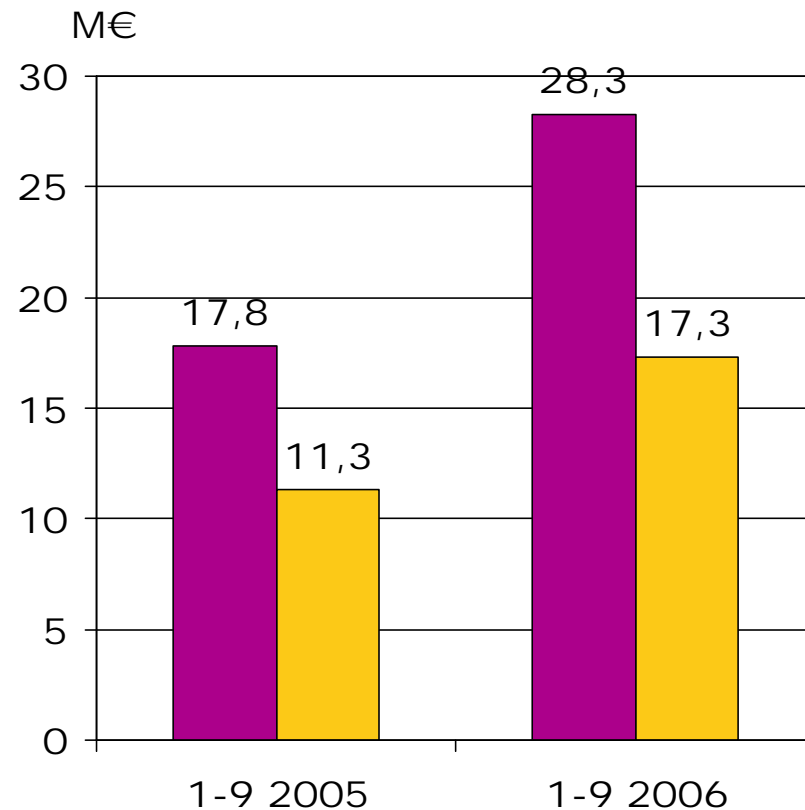
# Liikevoitto sisältäen kertaluonteiset erät

- Katsauskauden kertaluonteiset erät 5,0 milj. euroa
  - Toiminnan tehostamisohjelma 2,5 milj. euroa
  - Varastojen arvostusperiaatteiden muutos 1,6 milj. euroa
  - Jakautumisen kustannukset 0,9 milj. euroa



# Liiketoiminnan rahavirta

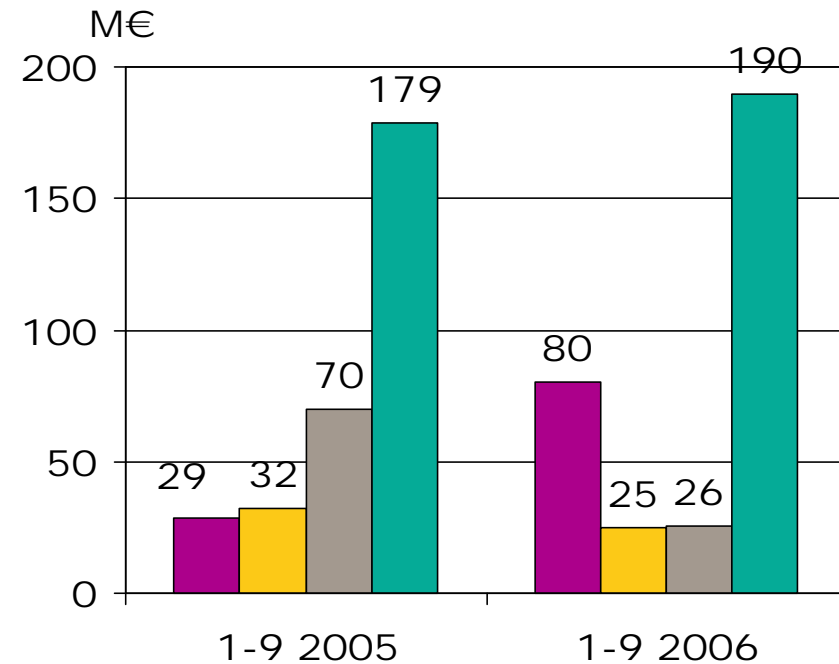
- Liiketoiminnan rahavirta  
28,3 miljoonaa euroa  
(17,8 miljoonaa euroa)
  - Käyttöpääoman muutokset  
9,3 miljoonaa euroa  
(-7,6 miljoonaa euroa)
- Investointien rahavirta  
-10,9 miljoonaa euroa  
(-6,4 miljoonaa euroa)
- Kassavirta investointien  
jälkeen 17,3 miljoonaa  
euroa (11,3 miljoonaa  
euroa)



■ Liiketoiminnan rahavirta  
■ Kassavirta investointien jälkeen

# Tase 30.9.2006

- Tase yhteensä 588,6 miljoonaa euroa (585,4)
- Omavaraisuusaste 33,1 % (31,5 %)
- Nettovelkaantumisaste -29,3 % (1,9 %)
- Investoinnit 13,5 miljoonaa euroa (7,5 miljoonaa euroa)



■ Rahavarat

■ Korolliset velat

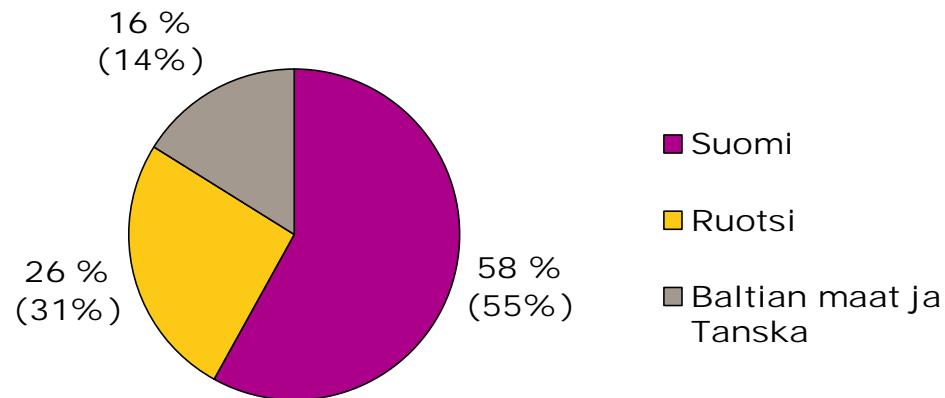
■ Käyttöpääoma

■ Nettovarat



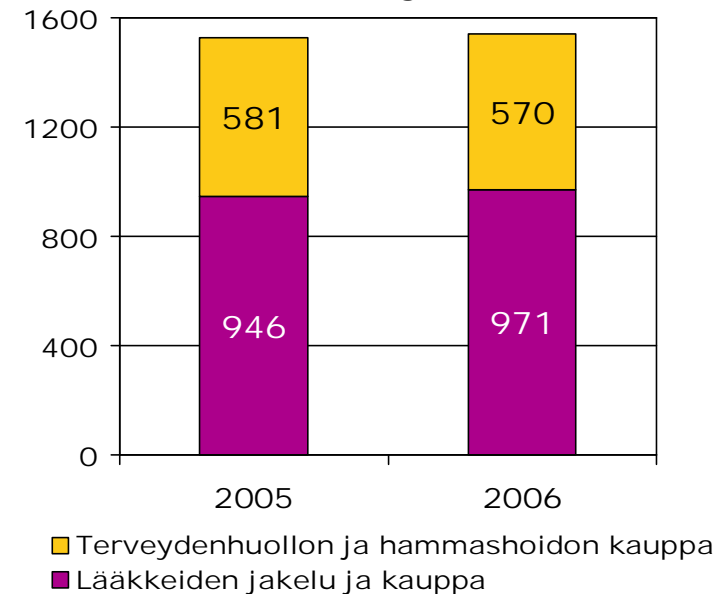
# Henkilöstö 30.9.2006

Henkilöstön jakauma maittain



- Osana kustannussäästöohjelmaa Oriola-KD lopetti Seinäjoen toimipisteen toiminnan 15.9.2006 ja Kuopion toimipisteen toiminnan 29.9.2006
  - Keskitettäessä toimintaa Espooseen ja Ouluun Espoon jakelukeskus siirtyi kahteen työvuoroon 4.9.2006
  - Kuopion ja Seinäjoen toimintojen siirto Espooseen oli kesken katsauskauden lopussa, minkä seurauksena henkilöstön määrä oli tavanomaista korkeampi 30.9.2006
  - Toimintojen siirto on kokonaisuudessaan valmis vuoden loppuun mennessä

Henkilöstön jakauma liiketoimintasegmenteittäin





## Liiketoimintasegmentit

- Lääkkeiden jakelu ja kauppa
  - Terveystenhuollon ja hammashoidon kauppa
-

# Lääkkeiden jakelu ja kauppa: Tammi-syyskuu 2006

---

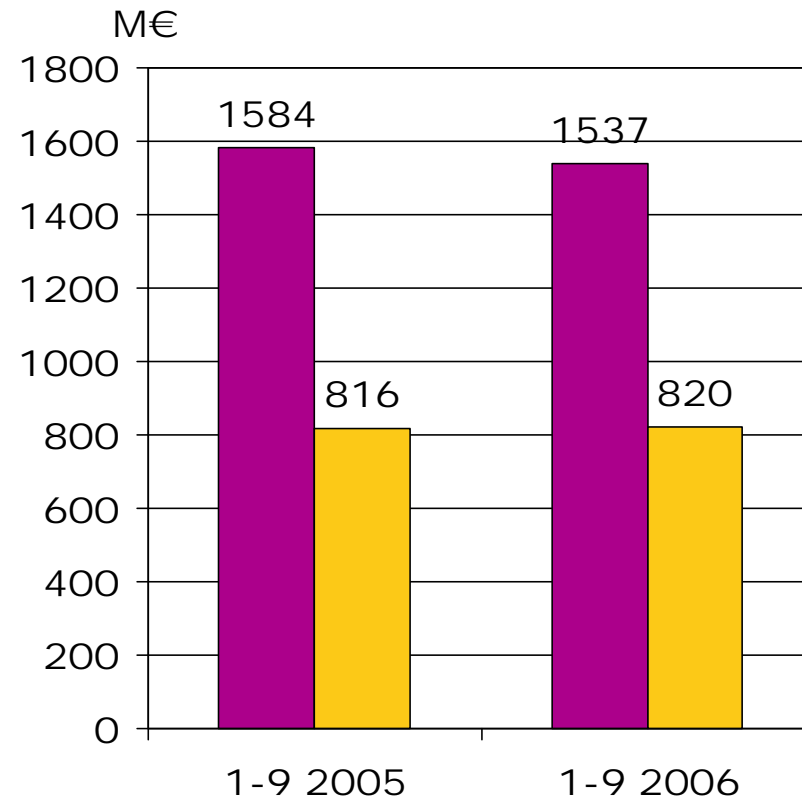
- Lääkemarkkinoiden kasvu alkuvuonna \*)
  - Ruotsi 4,1 prosenttia
  - Suomi 1,0 prosenttia
    - Reseptilääkkeiden tukkuhintojen leikkaus ja ostot edellisvuoden lopulla hidastivat markkinakasvua
- Oriola-KD:n markkinaosuus lääkkeiden jakelussa tammi-syyskuussa \*)
  - Ruotsi 43,7 prosenttia (47,0 prosenttia)
  - Suomi 41,7 prosenttia (42,7 prosenttia)
- Päämiesmuutokset
  - Oriola-KD vastaa Ruotsissa Pfizerin lääkejakelesta kokonaisuudessaan vuoden 2007 toisesta vuosineljänneksestä alkaen ja Medan lääkejakelesta 1.1.2007 alkaen, joiden vaikutus on täysimääräisenä yhteensä noin 6 prosenttia
  - Oriola-KD: Itä poissiirtyneiden lääkepäämiesten yhteenlaskettu markkinaosuus Ruotsin lääkemarkkinoista oli noin 1,3 prosenttia
  - Oriola-KD: llä oli katsauskauden lopussa käynnissä olevia päämiesneuvotteluja, joiden arvioidaan päättyvän vuoden 2006 loppuun mennessä
- Vuoden 2006 loppuun mennessä päätökseen saatettavien tehostamistoimenpiteiden tavoitteena on parantaa lääkkeiden jakelun ja kaupan kannattavuutta vuonna 2007

\*) lähde: IMS Health

# Lääkkeiden jakelu ja kauppa: Laskutus ja liikevaihto

- Laskutus ja liikevaihto lähes edellisen vuoden tasolla
  - Laskutus pieneni 3,0 prosenttia
  - Liikevaihto kasvoi 0,5 prosenttia

■ Laskutus  
■ Liikevaihto



# Lääkkeiden jakelu ja kauppa: Liikevoitto ilman kertaluonteisia eriä

- Liikevoittoa heikensivät
  - Kireä kilpailutilanne
  - Suomen lääkemarkkinoiden hidas kasvu alkuvuonna
  - Kohonneet jakelukustannukset Suomessa ja Ruotsissa
- Tehostamistoimenpiteiden tavoitteena on parantaa kannattavuutta vuonna 2007



# Terveydenhuollon ja hammashoidon kauppa: Tammi-syyskuu 2006

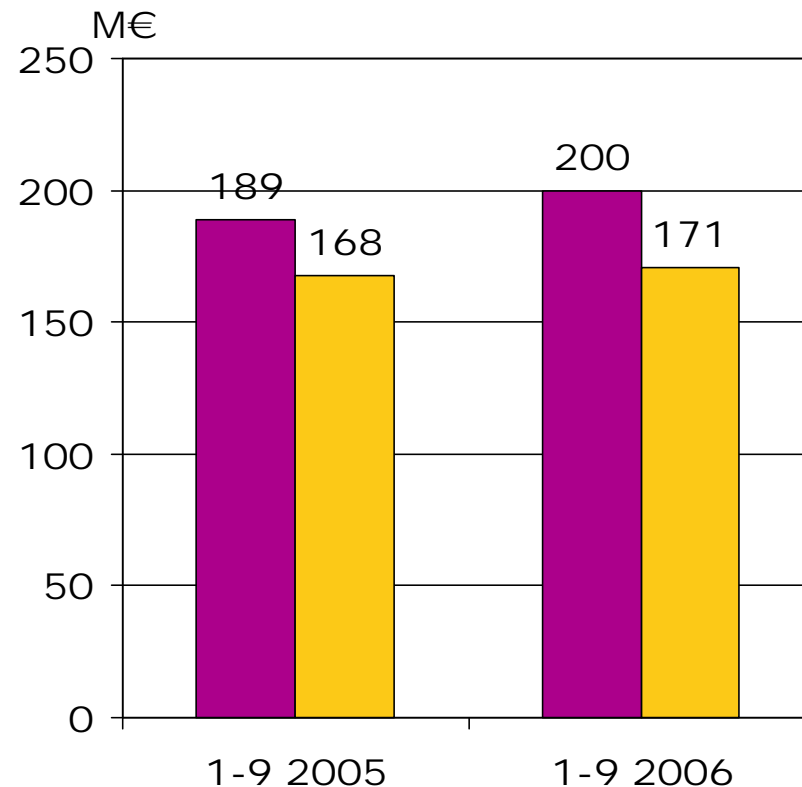
---

- Terveydenhuollon kauppa
  - Terveydenhuollon laitteiden ja tarvikkeiden kauppa kehittyi myönteisesti
    - Metekon liiketoimintakaupan integraatio Ruotsissa edennyt suunnitelmien mukaan
    - Kaksi merkittävää laitetoimitusta kolmannella vuosineljänneksellä
  - Ruotsin terveydenhuollon logistiikkapalveluissa kehitys oli epätydyttävää
    - Osuus segmentin liikevaihdosta noin puolet ja liikevoitto noin 0 miljoonaa euroa
- Hammashoidon kauppa
  - Laskutus ja liikevoitto kehittyivät kolmannella vuosineljänneksellä alkuvuotta paremmin

# Terveydenhuollon ja hammashoidon kauppa: Laskutus ja liikevaihto

- Laskutus kasvoi 6,1 prosenttia
- Liikevaihto kasvoi 1,7 prosenttia
- Laskutuksen ja liikevaihdon kasvu lähinnä terveydenhuollon laitteiden ja tarvikkeiden kaupasta

■ Laskutus  
■ Liikevaihto



# Terveydenhuollon ja hammashoidon kauppa: Liikevoitto ilman kertaluonteisia eriä

- Terveydenhuollon laitteiden ja tarvikkeiden kauppa kehittyi myönteisesti
- Hammashoidon kauppa kehittyi kolmannella vuosineljänneksellä alkuvuotta paremmin
- Ruotsin terveydenhuollon logistiikkapalveluiden kehitys epätyytyttävää





# Osakkeenomistajien kokous

---

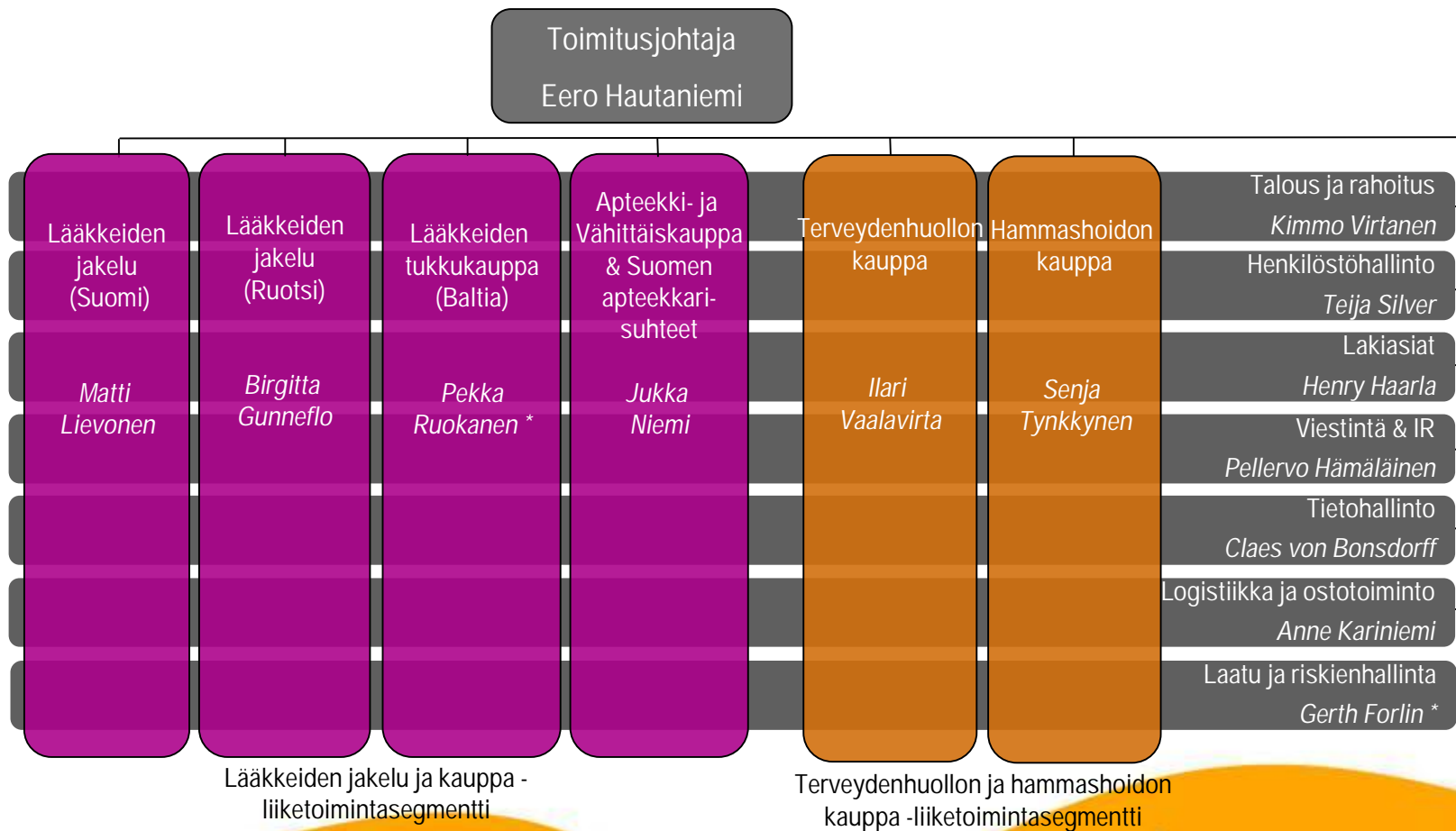
- 16.10.2006 Helsingissä pidetyssä jakautuneen ja purkautuneen Orion Oyj:n osakkeenomistajien kokouksessa vahvistettiin jakautuneen Orion Oyj:n lopputilitys ja myönnettiin vastuuvapaus hallituksen jäsenille ja toimitusjohtajalle ajalta 1.1. – 1.7.2006
- Jakautuneen yhtiön varat ja velat siirtyivät jakautumisessa 1.7.2006 syntyneille yhtiöille, uudelle Orion Oyj:lle ja Oriola-KD Oyj:lle

# Hallitus ja hallituksen valiokunnat

---

- Hallituksen kokoonpano
  - Olli Riikkala, MBA
    - Hallituksen puheenjohtaja
  - Antti Remes, vuorineuvos
    - Hallituksen varapuheenjohtaja
  - Pauli Kulvik, DI ja MBA
  - Outi Raitasuo, asianajaja
  - Jaakko Uotila, toimitusjohtaja
  - Mika Vidgrén, apteekkari
- Tarkastusvaliokunta
  - Antti Remes (puheenjohtaja)
  - Outi Raitasuo
  - Mika Vidgrén
- Palkitsemisvaliokunta
  - Olli Riikkala (puheenjohtaja)
  - Pauli Kulvik
  - Jaakko Uotila
- Nimeämisvaliokunta
  - Jukka Ylppö (puheenjohtaja)
  - Eero Karvonen
  - Timo Maasilta
  - Antti Remes
  - Olli Riikkala
  - Harri Sailas

# Oriola-KD organisaatio



# Osakevaihto 3.7. – 30.9.2006

- Oriola-KD Oyj:n markkina-arvo 30.9.2006 oli 344,9 miljoonaa euroa
- Oriola-KD Oyj:n katsauskauden A-sarjan osakkeiden vaihto oli 6,5 prosenttia ja B-sarjan osakkeiden vaihto 43,8 prosenttia osakemäärästä
- Yhdysvaltalainen Deccan Value Advisors L.P. ilmoitti 6.9.2006 Oriola-KD Oyj:lle arvopaperimarkkinalain 2 luvun 9 §:n mukaisesti, että Deccan Value Advisors L.P.:n hallinnoimien yhtiöiden osuus Oriola-KD Oyj:n osakepääomasta oli 5.9.2006 tehtyjen osakeostojen seurauksena noussut yli kahdeskymmenesosan (1/20)

Osakkeiden vaihto heinä-syyskuussa 2006

	<b>A-sarja</b>	<b>B-sarja</b>
Vaihto, miljoonaa kappaletta	3,7	37,2
Vaihto, miljoonaa euroa	7,6	72,9
Ylin kurssi, euroa	2,50	2,51
Alin kurssi, euroa	1,90	1,81
Päätöskurssi, euroa	2,49	2,41
Osakkeiden vaihto, %	6,5	43,8

# Oriola-KD: n suurimmat osakkeenomistajat 30.9.2006

Omistaja	A-sarjan osakkeita	B-sarjan osakkeita	Omistus-% (A&B)	Ääniosuus% (A&B)
1. Orionin Eläkesäätiö	2 765 624	978 698	2,65 %	4,64 %
2. Keskinäinen Työeläkevakuutusyhtiö Varma	1 785 000	638 600	1,72 %	3,00 %
3. Oy Etra Ab	2 329 720	86 000	1,71 %	3,85 %
4. Keskinäinen Eläkevakuutusyhtiö Ilmarinen	1 577 440	245 450	1,29 %	2,62 %
5. Kansaneläkelaitos	-	1 659 568	1,17 %	0,14 %
6. Ylppö Jukka Arvo	1 247 136	286 992	1,09 %	2,08 %
7. Medical Investment Trust Oy	1 300 000	-	0,92 %	2,14 %
8. Saastamoisen Säätiö	1 189 996	-	0,84 %	1,96 %
9. Avenir Erikoissijoitusrahasto	372 650	800 000	0,83 %	0,68 %
10. Oriolan Eläkesäätiö (ei äänioikeutta)	863 804	305 682	0,83 %	(1,45 %)
11. Tukinvest Oy	1 048 500	-	0,74 %	1,73 %
12. Maa- ja Vesitekniikan Tuki Ry	1 034 860	-	0,73 %	1,71 %
13. Suomen Kulttuurirahasto	321 946	610 220	0,66 %	0,58 %
14. Valtion Eläkerahasto	-	850 000	0,60 %	0,07 %
15. Ylppö Into	577 936	240 200	0,58 %	0,97 %
16. Helsingin Lääkärikeskus Oy	658 230	-	0,47 %	1,09 %
17. OP-Delta Sijoitusrahasto	79 600	567 900	0,46 %	0,18 %
18. Etera Keskinäinen Eläkevakuutusyhtiö	231 100	382 400	0,43 %	0,41 %
19. Lamy Oy	478 100	133 400	0,43 %	0,80 %
20. Relander Gustaf	523 100	-	0,37 %	0,86 %
Hallintarekisteröidyt	2 863 957	31 049 525	24,01 %	7,28 %

# Tulevaisuuden näkymät

---

- Oriola-KD:n näkymät vuodelle 2006 perustuvat ulkoisiin markkinaennusteisiin, päämiessopimukseen, tilauskertymään ja johdon arvioihin
- Terveystenhuollon markkinoiden pitkän aikavälin perustekijät ovat suotuisat

# Tulevaisuuden näkymät: Lääkkeiden jakelu ja kauppa

---

- Arviot markkinoiden kehityksestä
  - Suomen lääkemarkkinoiden ei arvioida kasvavan vuonna 2006
  - Ruotsin lääkemarkkinoiden kasvun arvioidaan olevan 4-5 prosenttia vuonna 2006
  - Oriola-KD arvioi lääkemarkkinoiden kasvavan Suomessa ja Ruotsissa seuraavien vuosien aikana noin 3-5 prosenttia, mikä vastaa näiden markkinoiden pidemmän aikavälin keskimääräistä kasvua
- Toiminnan tehostamistoimenpiteet
  - Lääkkeiden jakelussa vuoden 2006 alkupuolella käynnistettyjen toiminnan tehostamistoimenpiteiden kokonaistavoitteena on saavuttaa Suomen ja Ruotsin toiminnassa yhteensä noin viiden miljoonan euron säästöt vuositasolla siten, että vaikutukset näkyvät täysimääräisinä vuonna 2007
  - Tehostamistoimenpiteiden kertaluonteisten kustannusten arvioidaan olevan noin kolme miljoonaa euroa ja ne ajoittuvat vuodelle 2006

# Tulevaisuuden näkymät: Terveydenhuollon ja hammashoidon kauppa

---

- Arviot markkinoiden kehityksestä
  - Oriola-KD arvioi terveydenhuollon ja hammashoidon laite- ja tarvikekaupan markkinoiden kasvavan Suomessa ja Ruotsissa yli 5 prosenttia vuonna 2006
- Terveydenhuollon laite- ja tarvikekauppa
  - Oriola-KD arvioi kasvavansa markkinakasvua nopeammin vuonna 2006
- Hammashoidon kauppa
  - Oriola-KD arvioi kasvavansa markkinakasvua hitaammin vuonna 2006
- Ruotsin terveydenhuollon logistiikkapalvelut
  - Oriola-KD arvioi laskutuksen olevan vuoden 2005 tasolla



# Tulevaisuuden näkymät: Arvio vuoden 2006 laskutuksesta ja liikevoitosta

---

- Laskutus
  - Oriola-KD:n vuoden 2006 laskutuksen ennakoidaan olevan lähes edellisen vuoden vertailukelpoisen laskutuksen tasolla
- Liikevoitto
  - Vuoden 2006 liikevoiton arvioidaan olevan edellisen vuoden vertailukelpoista liikevoittoa pienempi johtuen lähinnä
    - Lääkkeiden jakelun ja kaupan kireästä kilpailutilanteesta
    - Suomen lääkemarkkinoiden alkuvuoden hitaasta kasvusta
    - Jakautumisesta ja toiminnan uudelleenjärjestelyistä aiheutuvista kertaluonteisista kuluista

# Pitkän aikavälin taloudelliset tavoitteet

---

- Oriola-KD Oyj:n hallitus on vahvistanut pitkän aikavälin taloudelliset tavoitteet
- Pitkän aikavälin taloudelliset tavoitteet perustuvat konsernin liikevoiton ja sijoitetun pääoman tuoton (ROCE) kehitykseen
- Liikevoitto
  - Liikevoiton kasvu ilman kertaluonteisia eriä pitkällä aikavälillä on vähintään 5 prosenttia edelliseen vuoteen verrattuna
  - Vuoden 2007 liikevoiton kasvun ilman kertaluonteisia eriä odotetaan olevan pitkän aikavälin tavoitetta oleellisesti nopeampaa, johtuen pääosin vuonna 2006 toteutetusta tehostamisohjelmasta
- Sijoitetun pääoman tuotto
  - Sijoitetun pääoman tuotto (ROCE) on vähintään 13 prosenttia vuonna 2010

# Osinkopolitiikka

---

- Oriola-KD Oyj:n hallitus on vahvistanut Oriola-KD:n osinkopolitiikan
- Osinkopolitiikka
  - Oriola-KD:n tavoite on jakaa vuosittain osinkona noin 50 prosenttia osakekohtaisesta tuloksesta
  - Vuosittaista osinkoa määritettäessä otetaan huomioon yhtiön taloudellinen asema ja toimintastrategia

# Huomioitavaa

---

- Tässä presentaatiossa esitetyt oletukset, mielipiteet, ennusteet ja näkemykset ovat pelkästään yhtiön mielipiteitä ja näkemyksiä, ellei viittausta tiedon lähteeseen ole erikseen ilmoitettu.
- Ne heijastavat yhtiön tämän hetkistä näkemystä käsitellyistä asioista. Monet eri tekijät voivat kuitenkin aiheuttaa muutoksia näihin mielipiteisiin ja näkemyksiin.
- Yhtiö ja sen johto eivät voi vastata ennusteiden toteutumisesta tulevaisuudessa.



Oriola-KD on johtava yritys lääkkeiden jakelussa ja kaupassa sekä terveydenhuollon ja hammashoidon kaupassa

---

Oriola-KD:n laskutus vuonna 2005 oli 2,4 miljardia euroa ja henkilöstön määrä on noin 1 500