



Oriola-KD Oyj  
Tammi-joulukuu 2012

Eero Hautaniemi  
toimitusjohtaja  
7.2.2013



## Avainluvut vuosi 2012

- Liikevaihto kasvoi 15,3 prosenttia 2474,7 milj. euroon.
- Liikevoitto ilman kertaluonteisia eriä kasvoi 14,7 milj. euroa 27,9 milj. euroon.
- Osakekohtainen tulos oli 0,11 euroa osakkeelta (-0,16 euroa osakkeelta)
  - Oikaistu osakekohtainen tulos oli 0,08 euroa osakkeelta (0,02 euroa osakkeelta)
- Nettovelkaantumisasaste oli 2,1 % (6,4 %)
- Oman pääoman tuotto oli 5,6 % (-7,4 %)

## Vuoden 2012 painopistealueet

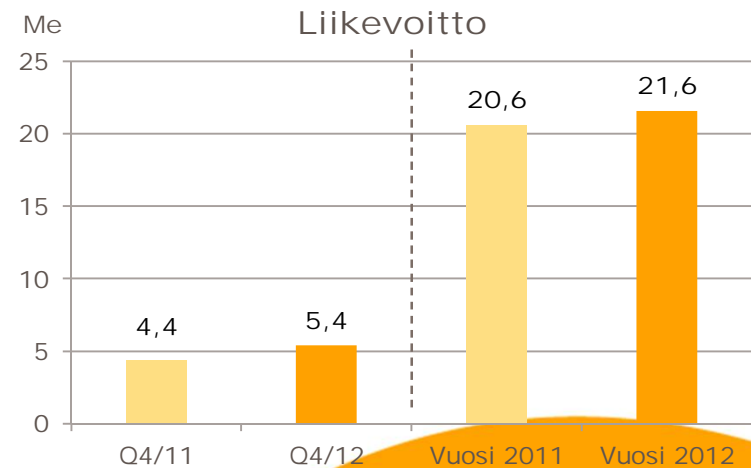
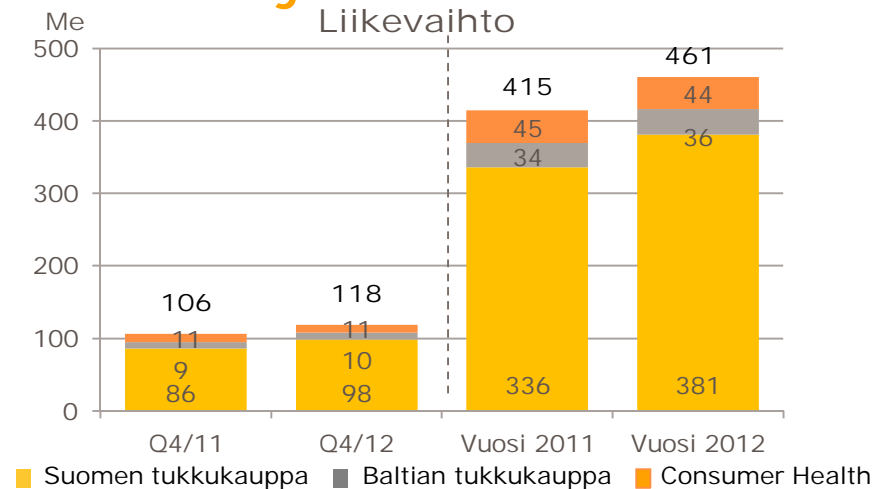
- Kannattavuuden parantaminen
- Ruotsin ja Venäjän apteekkitoiminta
  - Apteekkiportfolion kehittäminen
  - Apteekkikohtaisten kilpailuedellytysten parantaminen
- Venäjän tukkukauppa
  - Logistiikan tehokkuuden parantaminen
  - Toimintavarmuuden parantaminen
  - Alueellisen myynnin edelleen kasvattaminen
- Ruotsin tukkukauppa
  - Palveluiden kehittäminen lääkeyhtiöille
  - Logistiikkapalveluita apteekketjuille
- Suomen ja Baltian tukkukauppa
  - Kauppatavaravalikoiman kehittäminen ja lisämyynti

## Raportoitavat segmentit



## Suomen ja Baltian lääkkeiden vähittäis- ja tukkukauppa tammi-joulukuu 2012

- Lääkemarkkina kasvoi 3,0 % (1,0 %).\*
- Suomen tukkukaupan liiketoiminta kehittyi positiivisesti
  - Laskutus 1040 Me (970 Me).
  - Markkinaosuus 47,0 % (45,1 %).\*
- Consumer Health -liiketoiminnassa kilpailutilanne on kiristynyt edellisvuodesta.
- Baltian vähittäis- ja tukkukaupassa kaikkien toimintamaiden liikevoitto oli positiivinen.



## Ruotsin lääkkeiden

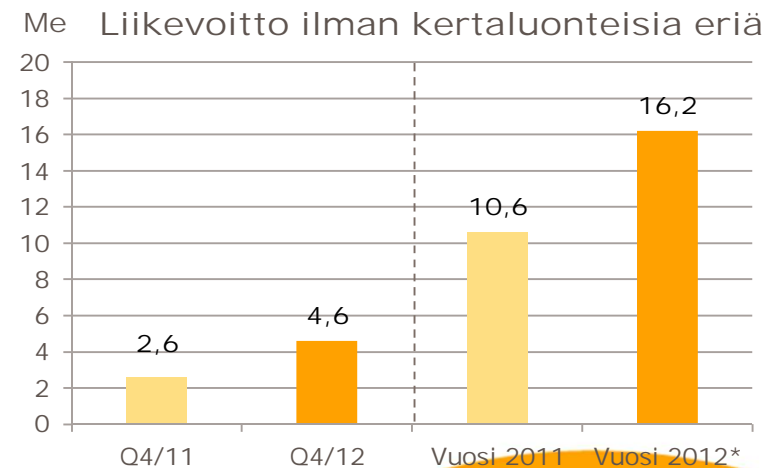
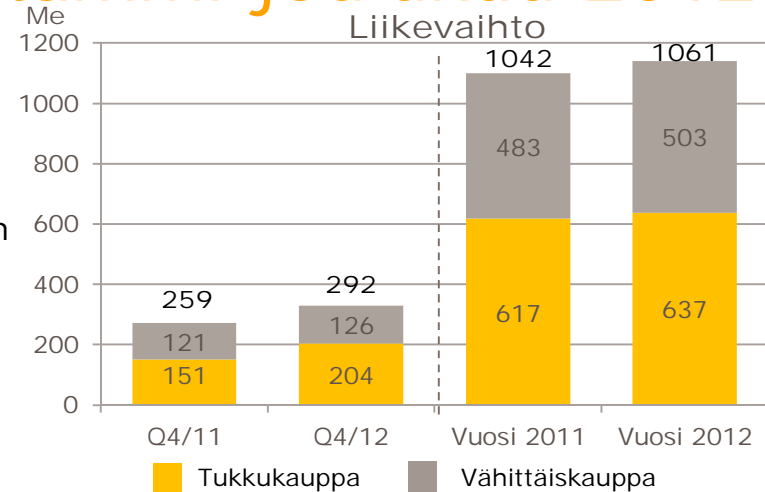
## vähittäis- ja tukkukauppa tammi-joulukuu 2012

### Vähittäiskauppa

- Markkinaosuus 13,4 % (13,5 %). \*\*
- Apteekkeja 219 (209)
  - Vuoden 2012 aikana avattiin 10 apteekkia (20).
- Kauppatavaroiden, reseptivapaiden ja rinnakkaistuotujen lääkkeiden myynnin suhteellisen osuuden kasvu paransi myyntikatetta.
- Tietojärjestelmien käyttöönotkokulut eivät enää rasittaneet liikevoittoa.
- Q3 kirjattiin kertaluonteinen 1,1 Me saamisen arvonalentuminen johtuen arvokuljetusyhtiö Panaxia AB:n konkurssista.

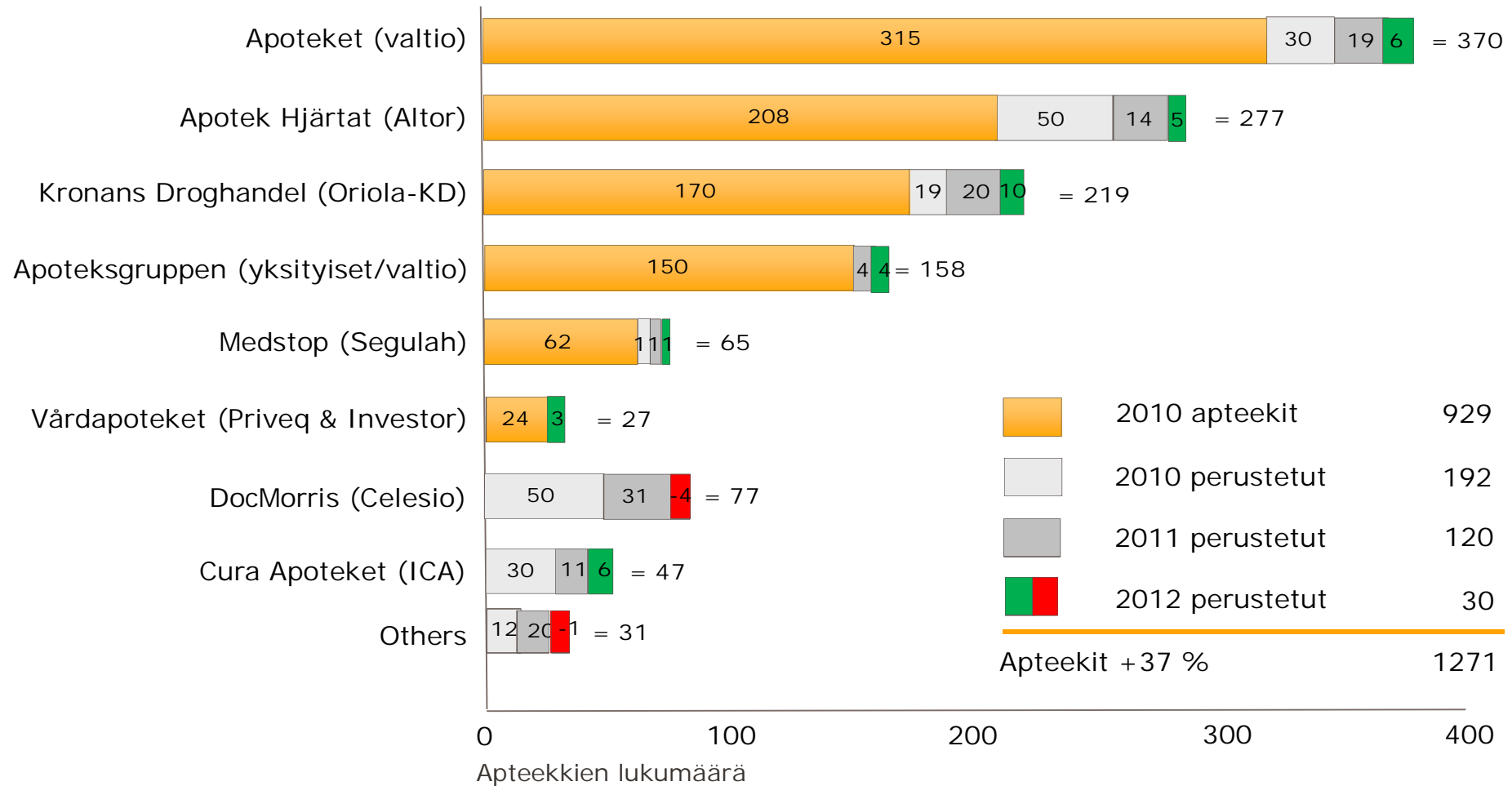
### Tukkukauppa

- Laskutus 1401 Me (1424 Me).
- Markkinaosuus 35,8 % (38,1 %) \*\*
  - Lääkkeiden rinnakkaistuonnin ja generisten lääkkeiden myynnin kasvu laski markkinaosuutta.
- Apteekkien hankinta- ja logistiikkapalvelun aloitus tapahtui suunnitelman mukaisesti lokakuun alussa
  - Rasitti 2012 liikevoittoa 0,7 Me.
  - Taloudelliset hyödyt täysimääräisiä vuoden 2013 jälkimmäisestä vuosipuoliskosta alkaen.
- Kannattavuus vahvistui neljännellä vuosineljänneksellä.
- Lääkemarkkina laski 1,7 % (kasvoi 2,0 %). \*\*

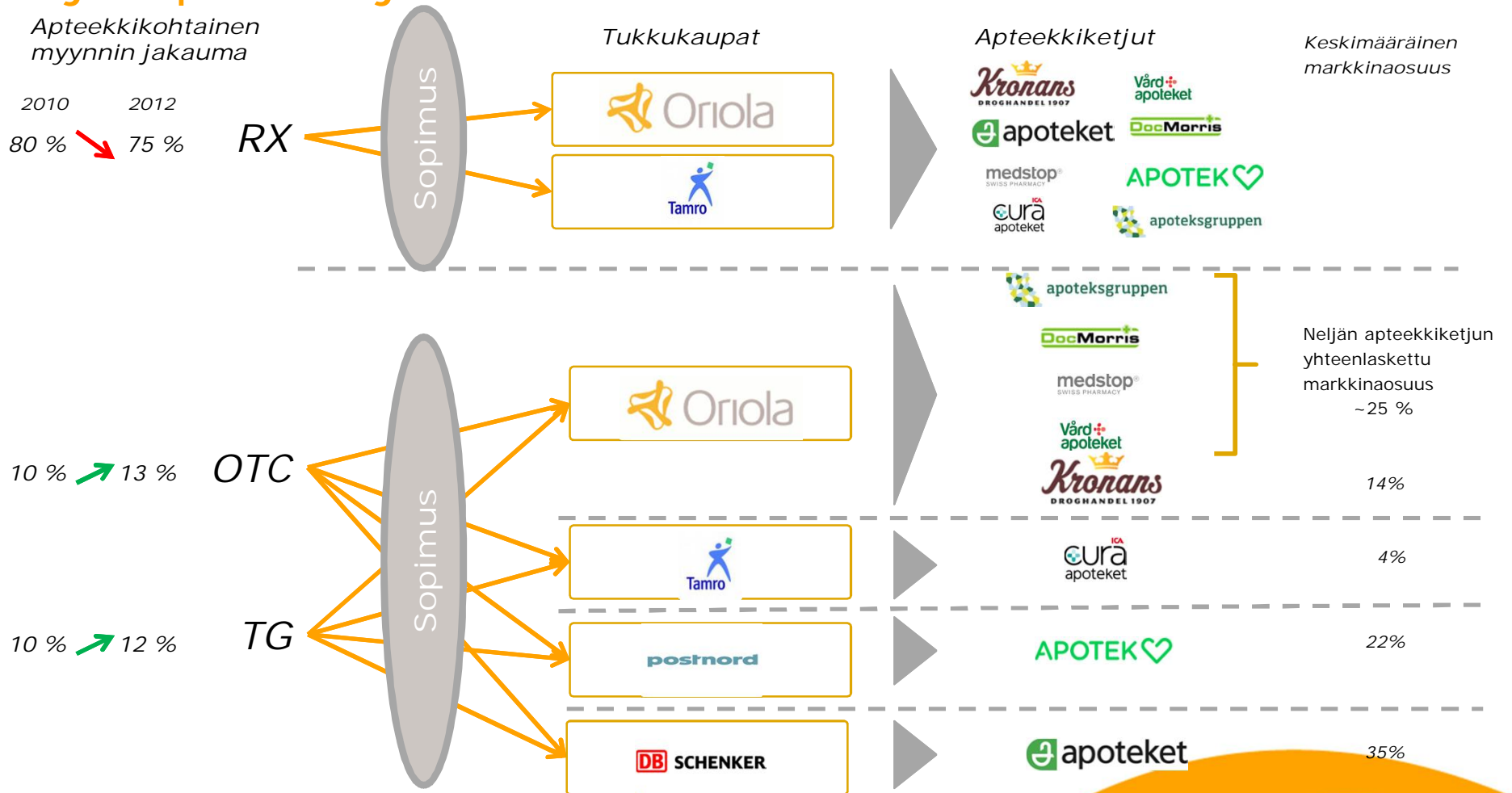


\*) Ilman kertaluonteista 1,1 miljoonan euron saamisen arvonalentumista vähittäiskaupassa

## Apteekit Ruotsissa



## Reseptivapaiden tuotteiden hankinta, varastointi ja apteekkijakelu Ruotsissa





## Venäjän lääkkeiden

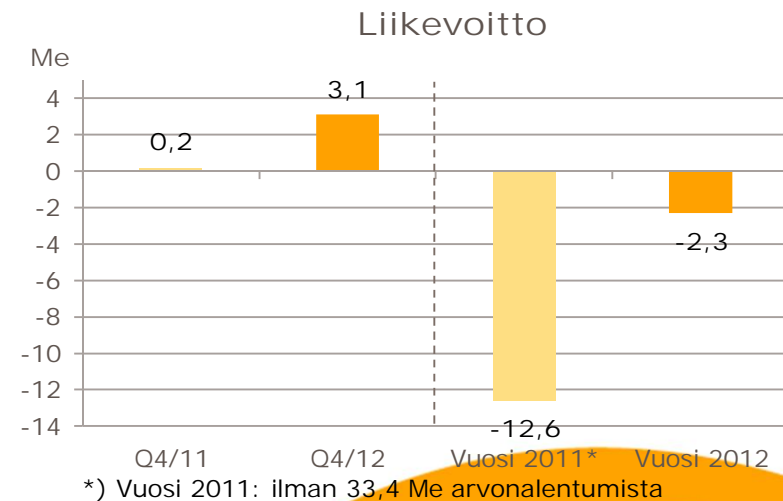
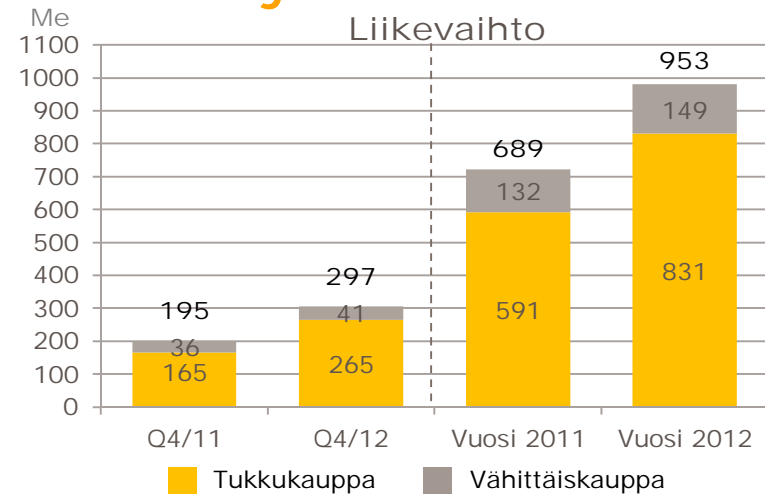
## vähittäis- ja tukkukauppa tammi-joulukuu 2012

### Vähittäiskauppa

- Apteekkeja 240 (249) Moskovassa
  - Stary Lekar 169 (181) ja 03 Apteka 71 (68).
- Avattiin 13 (32) ja suljettiin 22 (37) apteekkia.
- Toiminta tehostunut ja apteekkikohtainen myynti kasvanut.
- Käyttökate positiivinen vuonna 2012 ja liikevoitto positiivinen Q4/2012.

### Tukkukauppa

- Liiketappio pieneni myynnin kasvun, toiminnan tehostamisen ja toimitusvarmuuden paranemisen tuloksena
  - Liikevoitto positiivinen Q4/2012.
  - Alueellinen myynti kasvoi noin 64 prosenttia ja lääkkeiden myynti sairaaloille yli kaksinkertaistui.
- Asiakkaiden maksuajat ovat pidentyneet, mikä on johtanut luottotappioriskien kasvuun
  - Myyntisaamisten arvonalentumisia on kirjattu 2,7 Me (1,9 Me), joiden perintää jatketaan edelleen.
  - Asiakkaille annettuja maksuaikoja lyhennetty, myyntisaamisten perintäprosessia selkeytetty ja perintäorganisaatiota vahvistettu.
- Oriola-KD on allekirjoittanut aiesopimuksen 10 vuoden vuokrasopimuksesta uuden päälogistiikkakeskuksen siirtämisestä Moskovan alueella sekä logistiikkakeskuksen automaattioratkaisusta.
- Lääkemarkkina kasvoi 22,7% (12,4 %) ruplissa. \*\*



## Liikevaihto ja liikevoitto tammi-joulukuu 2012

	Liikevaihto, Me				Liikevoitto, Me			
	Vuosi 2012	Vuosi 2011	Q4 2012	Q4 2011	Vuosi 2012	Vuosi 2011	Q4 2012	Q4 2011
Suomen ja Baltian lääkkeiden vähittäis- ja tukkukauppa	461	415	118	106	21,6	20,6	5,4	4,4
Ruotsin lääkkeiden vähittäis- ja tukkukauppa	1061	1042	292	259	16,2*	10,6	4,6	2,6
Venäjän lääkkeiden vähittäis- ja tukkukauppa	953	689	297	195	-2,3	-12,6**	3,1	0,2
Konsernin hallinto	-	-	-	-	-7,7	-5,5	-2,3	-1,4
Yhteensä ilman kertaluonteisia eriä	2474	2146	708	559	27,9*	13,2**	10,7	5,8

\*) liikevoitto ilman kertaluonteista 1,1 Me saamisen arvonalentuminen Ruotsissa

\*\*\*) liikevoitto ilman Venäjän Sary Lekar –brändin 33,4 Me arvonalentumista



## Taloudellinen kehitys tammi-joulukuu 2012

	Vuosi 2012	Vuosi 2011	Muutos %	Q4 2012	Q4 2011	Muutos %
Liikevaihto, Me	2474	2146	15 %	708	559	27 %
Liikevoitto ilman kertaluonteisia eriä ja arvonalentumisia, Me	27,9*	13,2*	111 %	10,7	5,8	85 %
Liikevoitto, Me	26,8	-20,2	-	10,7	5,8	85 %
Tilikauden tulos, Me	17,2	-24,1	-	11,6	4,0	188 %
Osakekohtainen tulos, EUR	0,11	-0,16	-	0,08	0,03	188 %
Osakekohtainen tulos, EUR**	0,08	0,02	396 %			

\*) liikevoitto ilman kertaluonteista 1,1 Me saamisen arvonalentumista Ruotsissa (vuosi 2011 ilman Venäjän Stry Lekar –brändin 33,4 Me arvonalentumista).

\*\*\*) osakekohtainen tulos oikaistuna Ruotsin vähittäiskauppayhtiön vähemmistöosuuden hankintaan liittyneellä laskennallisella rahoitustuotolla, Ruotsin verokannan laskun vaikutuksella, ja Panaxia AB:n kertaluonteisesti kirjatulla saamisen arvonalentumisella (vuosi 2011 ilman Venäjän Stry Lekar -brändin arvonalentumista).



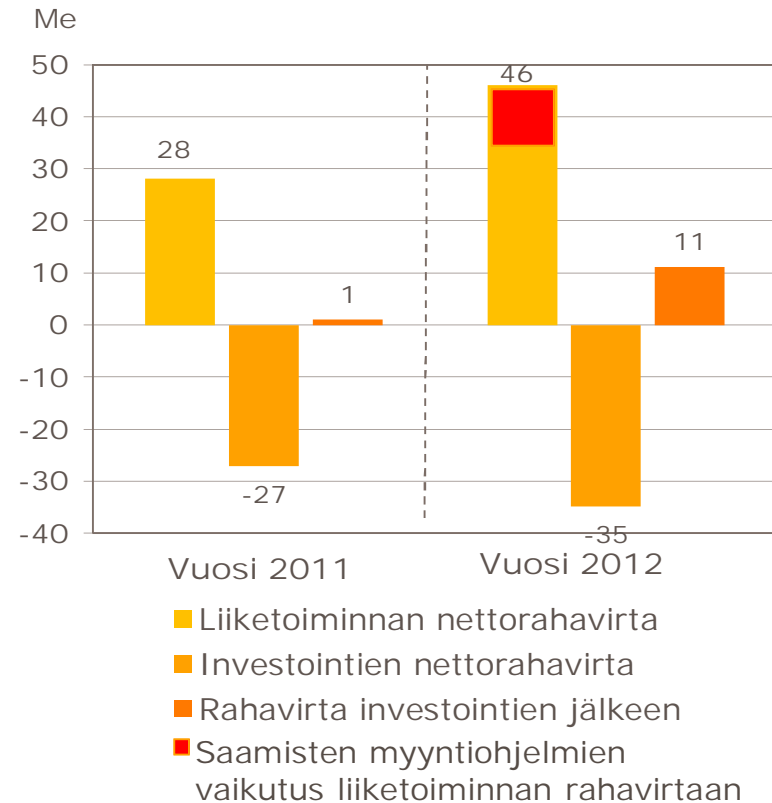
## Tase ja avaintunnusluvut tammi-joulukuu 2012

Tase	31.12.2012	31.12.2011
Oma pääoma, Me	315	299
Operatiivinen käyttöpääoma, Me	-109	-83
Korolliset nettovelat, Me	6,7	19,2
Tase, yhteensä, Me	1319	1273

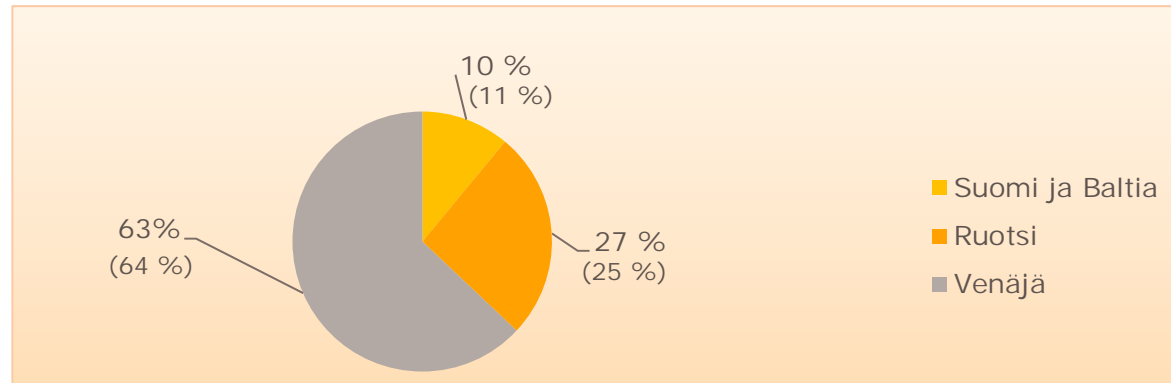
Avaintunnusluvut	31.12.2012	31.12.2011
Omavaraisuusaste, %	24,9 %	24,4 %
Nettovelkaantumisaste, %	2,1 %	6,4 %
Oman pääoman tuotto, %	5,6 %	-7,4 %

## Rahoitus ja rahavirta

- Käyttöpääoma pieneni 23,1 Me (pieneni 11,8 Me)
    - Saamisten myyntiohjelmien vaikutus 11,0 Me.
  - Bruttoinvestoinnit 22,6 Me (28,8 Me)
    - Apteekkien uusperustanta.
    - Tietojärjestelmät.
    - Logistiikan tehostaminen.
  - Poistot 18,8 Me (16,1 Me).
- 
- Oriola-KD uudelleen järjesteli helmikuussa 2012 kaikki pitkäaikaiset ulkopuoliset lainasopimukset
    - Uusi valmiusluotto erääntyy huhtikuussa 2014.
    - 100 Me sitova luottolimiittisopimus oli käyttämättä katsauskauden lopussa.
  - Lyhytaikaiset 43 Me:n tililimiitit pankkien kanssa olivat käyttämättä.
  - 150 Me yritystodistusohjelmasta oli käytössä 44 Me (0 Me).
  - Ruotsin vähittäiskaupassa aloitettiin myyntisaamisten myyntiohjelma Ruotsin valtion aluehallinnoilta.



## Henkilöstö 31.12.2012



Liiketoiminta	31.12.2012	31.12.2011	Muutos %
Suomen ja Baltian lääkkeiden tukkukauppa	476	492	-3 %
Ruotsin vähittäiskauppa	1064	988	+8 %
Ruotsin tukkukauppa	260	235	+11 %
Venäjän vähittäiskauppa	1309	1464	-11 %
Venäjän tukkukauppa	1747	1675	+4 %
Yhteensä	4856	4854	+0 %



## Varojenjakoehdotus

- Oriola-KD:n emoyhtiö on Oriola-KD Oyj, jonka voitonjakokelpoiset varat olivat 31.12.2012 taseen mukaisesti 225,3 Me (221,9 Me).
- Oriola-KD Oyj:n tilikauden voitto vuonna 2012 oli 15,5 Me (64,6 Me).
- Hallitus ehdottaa varsinaiselle yhtiökokoukselle, että vuodelta 2012 jaetaan osinkoa 0,05 euroa/osake (0,05 euroa/osake) ja varoja vapaan oman pääoman rahastoista 0,04 euroa/osake (0,03 euroa/osake) pääoman palautuksena, yhteensä varojenjako 0,09 euroa/osake (0,08 euroa/osake).

## Näkymät liikevaihdosta ja liikevoitosta vuodelle 2013

- Oriola-KD arvioi liikevaihdon ja liikevoiton ilman kertaluonteisia eriä kasvavan vuoden 2012 tasosta
  - Venäjän lääkkeiden vähittäis- ja tukkukaupan alkuvuoden liikevaihdon kasvu hidastuu ja liikevoitto jää edellisvuotta heikommaksi tammikuussa 2013 aloitetusta varastohallintajärjestelmän käyttöönottoon liittyneistä haasteista johtuen.



## Oriola-KD:n avaintavoitteet vuodelle 2013

1. Suunnitelman mukaisten toimenpiteiden jatkaminen kannattavuuden parantamiseksi.
2. Valmistautuminen uuden automatisoidun päälogistiikkakeskuksen perustamiseksi Moskovaan vuonna 2014.
3. Aktiivinen osallistuminen Ruotsin markkinamuutokseen.



## Yhtiökokous ja vuosikertomus

- Yhtiökokous
  - Oriola-KD Oyj:n varsinainen yhtiökokous pidetään 20.3.2013 kello 17.00 alkaen Helsingin Messukeskuksessa.
  - Kokouskutsu julkaistaan Helsingin Sanomissa viimeistään 27.2.2013.
- Vuosikertomuksen julkaiseminen
  - Oriola-KD Oyj julkaisee vuoden 2012 vuosikertomuksen viimeistään 27.2.2013.





- Tässä presentaatiossa esitetyt oletukset, mielipiteet, ennusteet ja näkemykset ovat pelkästään yhtiön mielipiteitä ja näkemyksiä, ellei viittausta tiedon lähteeseen ole erikseen ilmoitettu
- Ne heijastavat yhtiön tämän hetkistä näkemystä käsitellyistä asioista
- Monet eri tekijät voivat kuitenkin aiheuttaa muutoksia näihin mielipiteisiin ja näkemyksiin
- Yhtiö ja sen johto eivät voi vastata ennusteiden toteutumisesta tulevaisuudessa