



Oriola-KD Oyj **Tammi-joulukuu 2013**

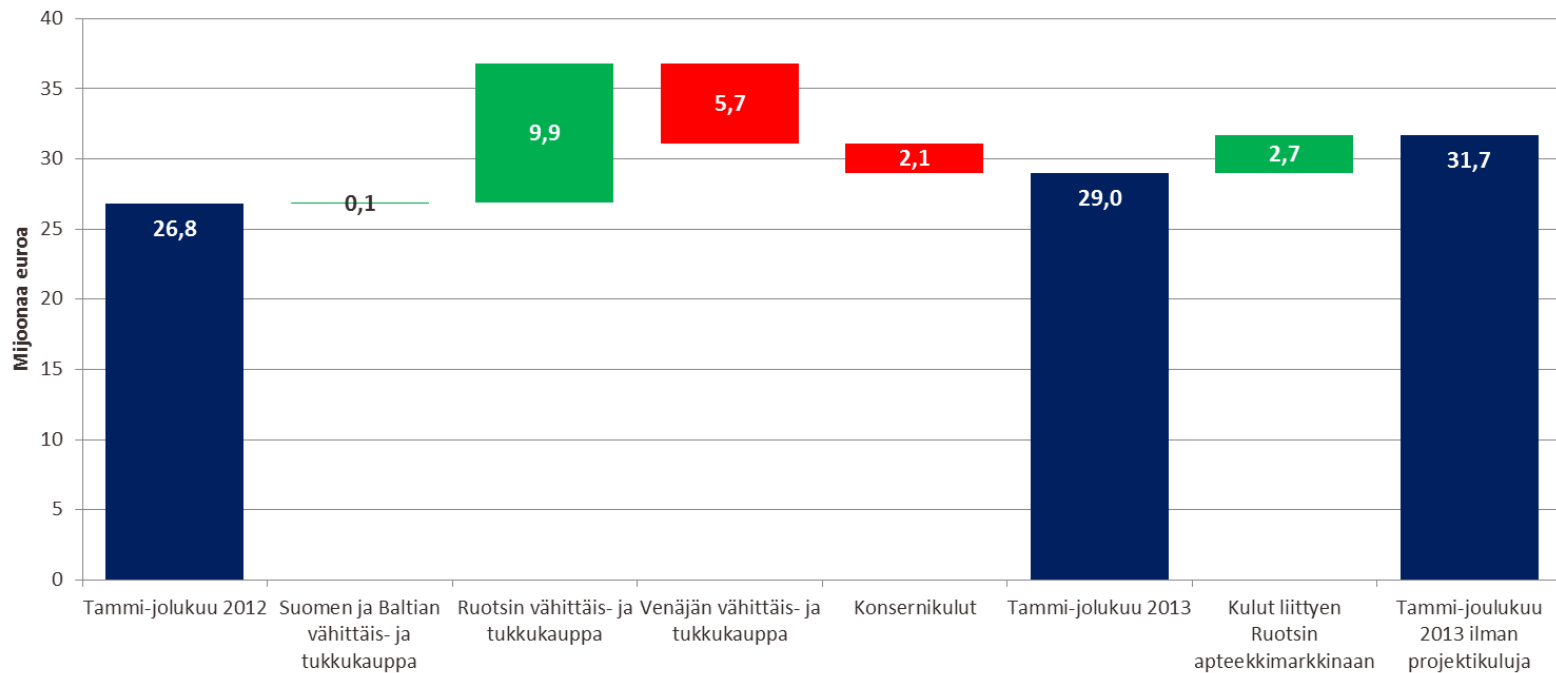
Eero Hautaniemi
toimitusjohtaja
7.2.2014



Oriola-KD tammi-joulukuu 2013

- Ruotsissa kannattavuus vahvistui molemmissa liiketoiminnoissa
- Venäjän tukkukaupan liiketappio heikensi konsernin liikevoittoa
 - Venäjän vähittäiskaupassa positiivinen tuloskehitys jatkui ja liiketoiminta voitollista
- Suomen ja Baltian raportoitavan segmentin liikevoitto oli 20,9 (20,8) miljoonaa euroa

Liikevoitto ilman kertaluonteisia eriä 2013



Avainluvut

Milj. eur	2013 10-12	2012 10-12	Muutos %	2013 1-12	2012 1-12	Muutos %
Liikevaihto	679,6	707,8	-4,0	2 598,5	2 474,4	5,0
Käyttökate ilman kertaluonteisia eriä	19,5	15,5	25,3	53,2	45,6	16,7
Käyttökate	18,9	15,5	21,8	46,7	44,5	4,8
Liikevoitto ilman kertaluonteisia eriä	12,4	10,5	18,4	29,0	26,8	8,1
Liikevoitto	10,4	10,5	-0,6	21,0	25,8	-18,5
Tilikauden tulos	5,6	11,4	-50,8	5,8	16,4	-64,7
Osakekohtainen tulos, EUR	0,04	0,08	-50,8	0,04	0,11	-64,7
Liiketoiminnan nettorahavirta				29,8	46,1	

Konsernin talous ja tunnusluvut

Milj. eur	31.12.2013	31.12.2012 ¹
Liikearvo	379,0	276,7
Oma pääoma	278,1	310,5
Korolliset velat	318,8	94,8
Korolliset nettovelat	181,5	6,7
Tase yhteensä	1500,1	1316,2
Omavaraisuusaste, %	19,2	24,5
Oman pääoman tuotto, %	2,0	5,4
Sijoitetun pääoman tuotto, %	4,2	5,9
Nettovelkaantumisaste, %	65,3	2,1
Nettovelka / käyttökate (EBITDA)	3,9	0,1
Oma pääoma/osake, EUR	1,84	2,05
Osakekohtainen tulos, EUR	0,04	0,11
Osakkeita keskimäärin, tkpl	151 157	151 248

¹Oikaistu uudistetun "IAS 19 – Työsuhde-etuudet" –standardin 1.1.2013 tapahtuneen käyttöönoton vuoksi

Eteneminen avaintavoitteiden osalta 2013

1. Suunnitelman mukaisten toimenpiteiden jatkaminen kannattavuuden parantamiseksi

Raportoitava segmentti	Keskeisiä toimenpiteitä	Vuosi 2013 Liikevoitto ilman kertaluonteisia eriä (Milj. eur)
Suomen ja Baltian lääkkeiden vähittäis- ja tukkukauppa	<ul style="list-style-type: none">Suomen tukkukaupan toimintaa tehostettiinMSD:n lääkkeiden jakelu- ja markkinointiyhteistyö aloitettiin Baltiassa.	20,9 (20,8)
Ruotsin lääkkeiden vähittäis- ja tukkukauppa	<ul style="list-style-type: none">Onnistunut Medstop-yrityskauppa ja integrointi suunnitelman mukaan.Vähittäiskaupassa OTC- ja kauppatavaramyynnin osuus nostettiin 26,9 (25,3) %:iin.Ruotsin tukkukaupan toiminnan vakauttaminen ja tehokkuuden nosto erityisesti vuoden toisella puoliskolla.	26,1 (16,2)
Venäjän lääkkeiden vähittäis- ja tukkukauppa	<ul style="list-style-type: none">Vähittäiskaupan toiminnan edelleen tehostaminen ja OTC- ja kauppatavaroiden myynnin osuuden kasvu.Tukkukaupan toimitusvaikeudet saatiin ratkaistua toisen vuosineljänneksen loppuun mennessä.	-8,0 (-2,3) Vähittäiskaupan liikevoitto positiivinen

2. Valmistautuminen uuden automatisoidun päälogistiikkakeskuksen perustamiseksi Moskovaan

- Uuden päälogistiikkakeskuksen vuokrasopimus allekirjoitettiin kesäkuussa 2013
- Toiminta siirretään vaiheittain uusiin tiloihin ja täysi tuotantokapasiteetti saavutetaan Q1/2015 loppuun mennessä
- Kokonaiskustannusarvio 25-28 milj. euroon, josta investointien osuus 15,7 milj. euroa



3. Aktiivinen osallistuminen Ruotsin markkinamuutokseen

- Medstop-yrityiskaupan integraatio eteni suunnitelmien mukaan.
- Tavoitelluista 8-10 milj. euron synergiaeduista on vuoden 2013 loppuun mennessä varmistettu noin puolet.
- Kronans Droghandel ja Medstop yhdistyivät Kronans Apotekiksi.

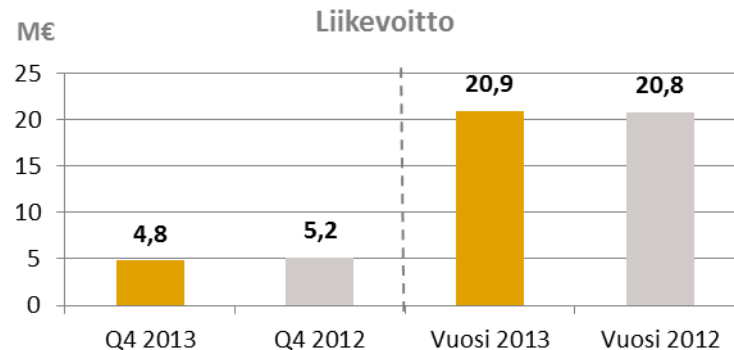
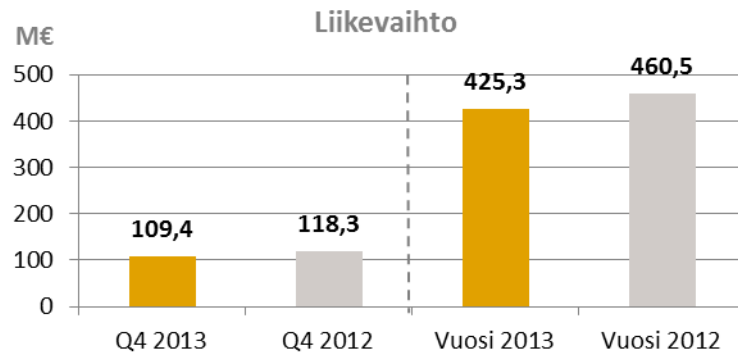


Raportoitavat segmentit tammi-joulukuu 2013

Suomen ja Baltian lääkkeiden vähittäis- ja tukkukauppa

- Suomen lääkemarkkina kasvoi 1,8 (3,0) %*.
- Toiminnan tehostaminen paransi Suomen tukkukaupan kannattavuutta.
- Consumer Health –liiketoiminnan liikevaihto oli 42,7 (44,2), tulos jäi selvästi tavoitteista.
- Baltian liiketoiminnan positiivista kehitystä tuki MSD:n lääkkeiden jakelu- ja markkinointiyhteistyön käynnistyminen.

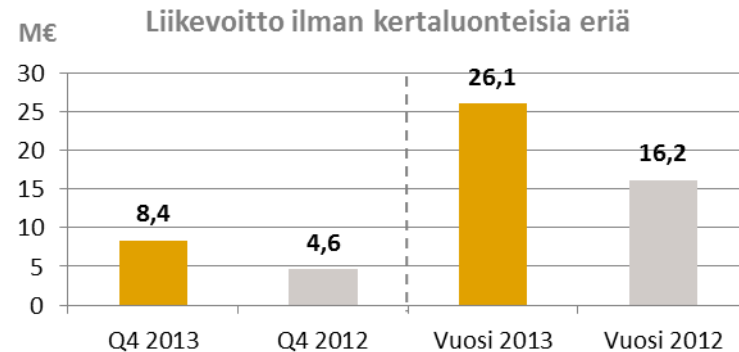
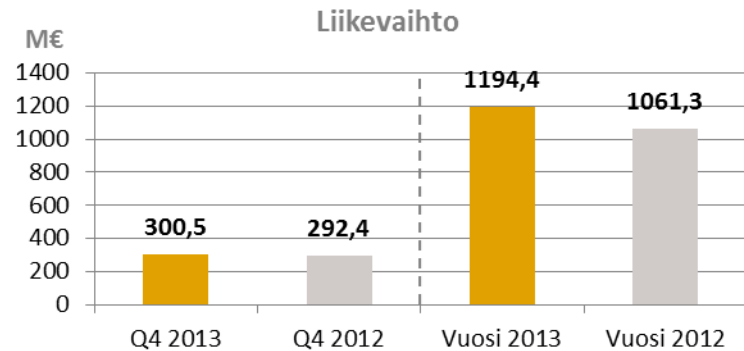
*lähde: IMS Health



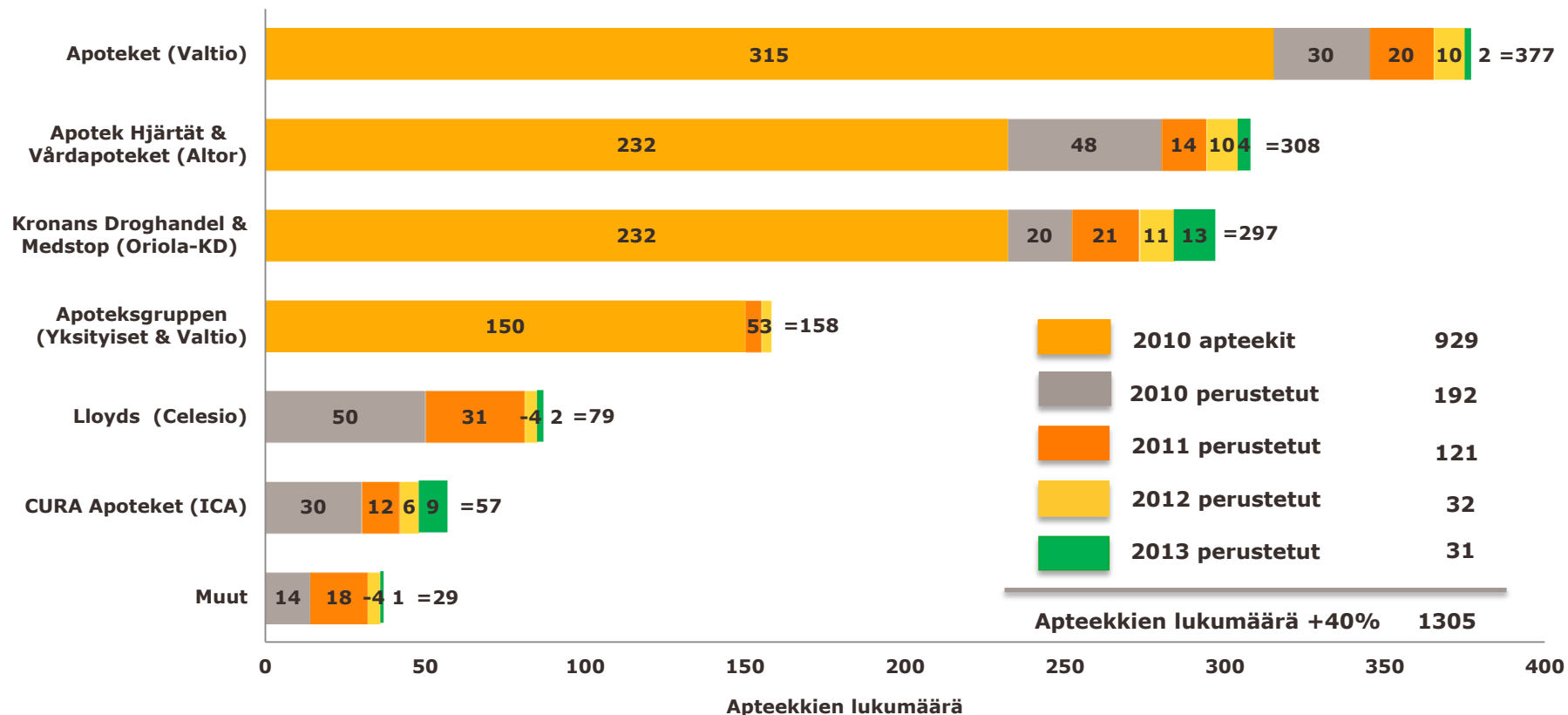
Ruotsin lääkkeiden vähittäis- ja tukkukauppa

- Ruotsin lääkemarkkina laski 1,4 (1,7)%*.
- Apteekketjuille tarjottavat keskitetyt palvelut kasvattivat Ruotsin tukkukaupan liikevaihtoa .
- Vähittäiskaupan OTC- ja kauppatavaroiden osuus myynnistä kasvoi 26,9 (25,3) %:iin. Rinnakkaistuotujen lääkkeiden osuus on säilynyt korkeana.
- Medstop – yrityskaupan tavoitelluista synergiaeduista on vuoden 2013 loppuun mennessä varmistettu noin puolet.

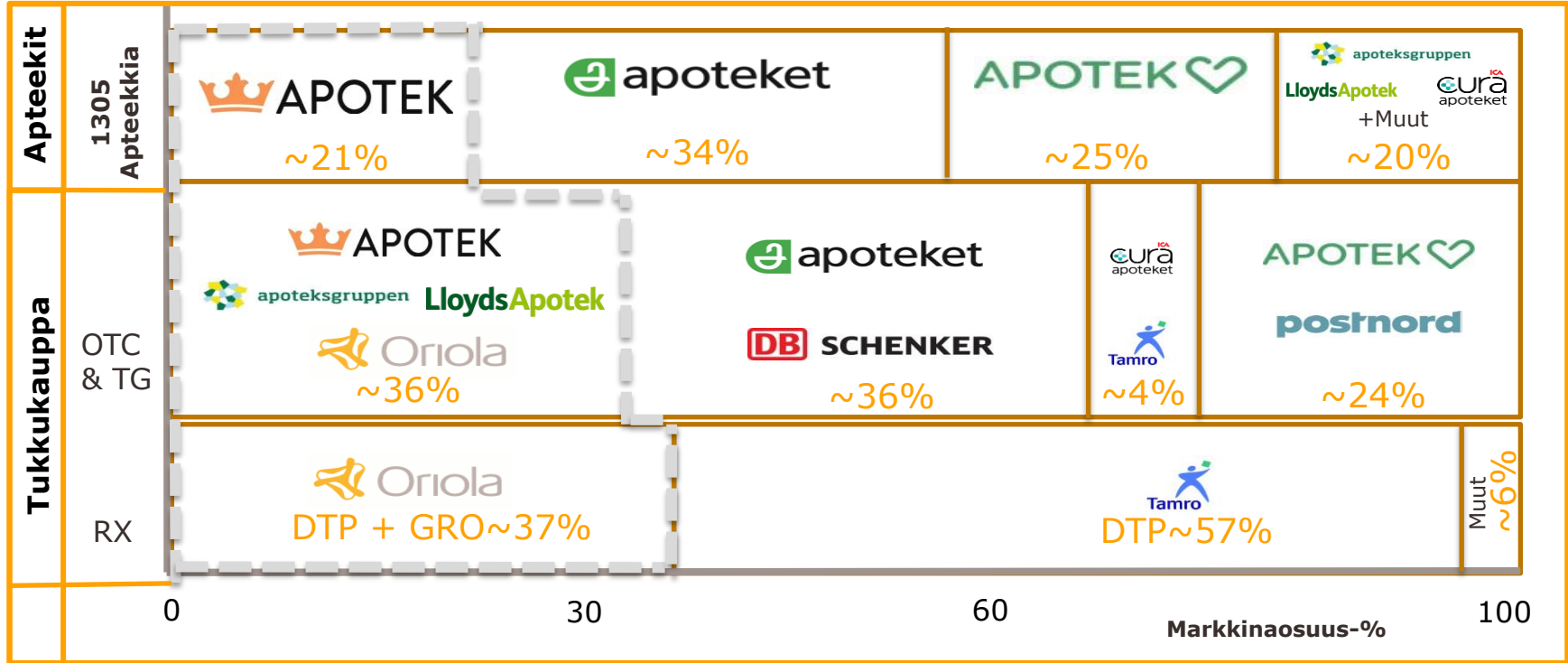
*lähde: IMS Health



Apteekit Ruotsissa



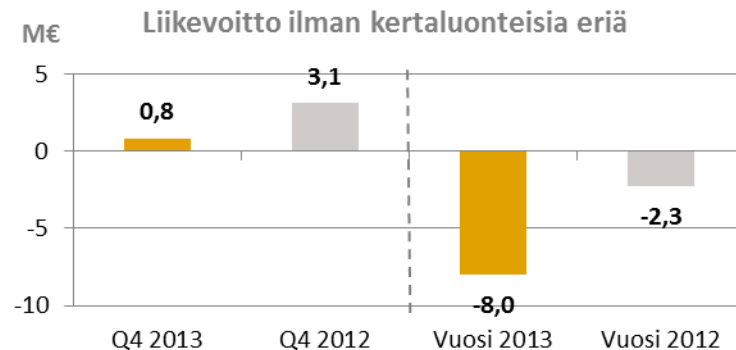
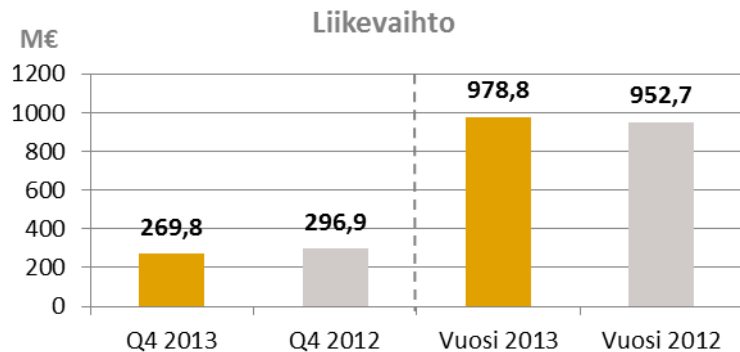
Ruotsin lääkkeiden vähittäis- ja tukkukauppa- markkina



-- Oriola-KD:n markkinaosuus

Venäjän lääkkeiden vähittäis- ja tukkukauppa

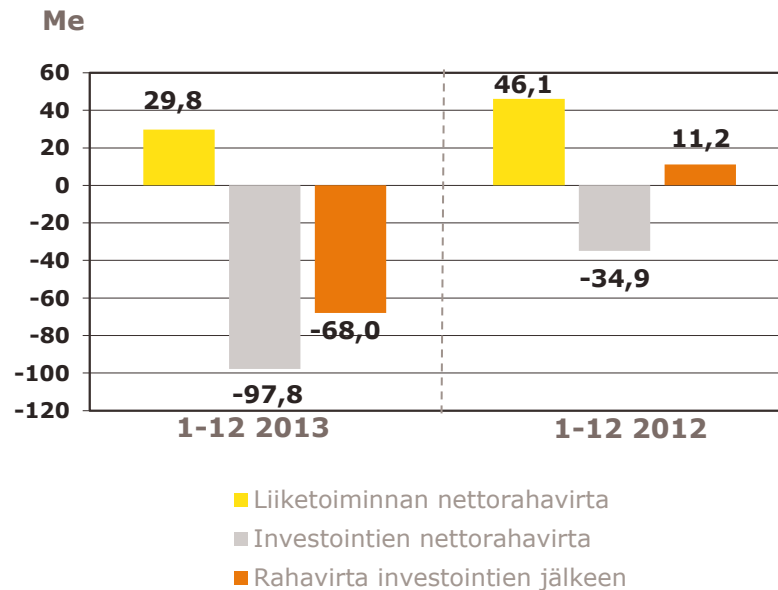
- Venäjän lääkemarkkina kasvoi 10,7 (10,7) % Venäjän ruplissa*
- Venäjän vähittäiskaupan tuloskehitys jatkui positiivisena toimintojen tehostamisen seurauksena
- Venäjän tukkukaupan tulosta heikentäneet Moskovan alueen toimitusvaikeudet saatiin ratkaistua toisen vuosineljänneksen loppuun mennessä, mutta myynti jäi selvästi tavoitteista
- Venäjän tukkukaupan liikevaihto kasvoi ensisijaisesti alueellisten jakelukeskusten osalta



*lähde: IMS Health

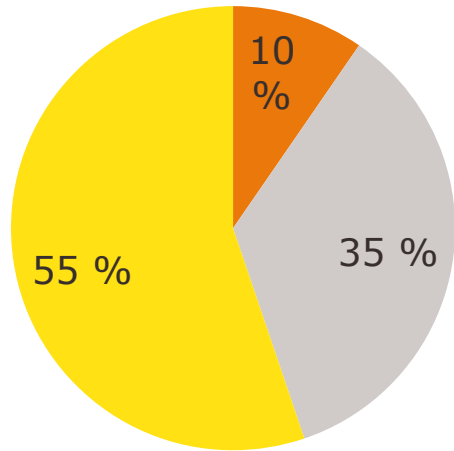
Rahoitus ja rahavirta

- Korolliset velat olivat 318,8 (94,8) miljoonaa euroa
- Korolliset nettovelat olivat 181,5 (6,7) miljoonaa euroa
- Konsernin nettovelan suhde käyttökatteeseen oli vuoden 2013 lopussa 3,9 (0,1)
- Rahoitussopimuksen ehtojen mukaisesti oikaistu nettovelan suhde käyttökatteeseen oli 3,27 kovenanttirajan ollessa 4,25



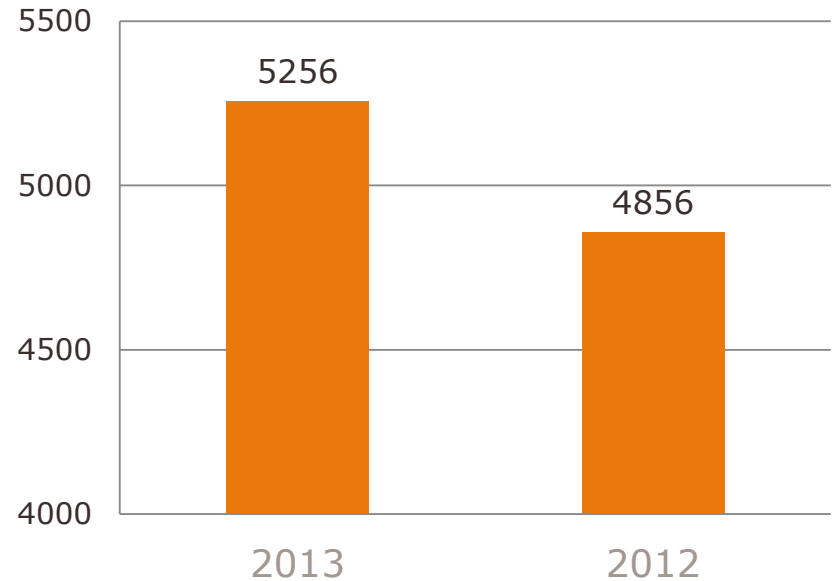
Henkilöstö

Henkilöstön jakauma maittain



■ Suomi ja Baltia ■ Ruotsi ■ Venäjä

Henkilöstö vuoden lopussa



Avaintavoitteet vuodelle 2014

- Venäjän uuden päälogistiikkakeskuksen onnistunut käyttöönotto keväällä 2015.
- Venäjän lääkkeiden tukkukaupan kannattavuuden parantaminen.
- Ruotsin vähittäiskaupan integraation loppuunsaattaminen toisen vuosineljänneksen loppuun mennessä.

Näkymä vuodelle 2014

- Oriola-KD arvioi liikevaihdon ja liikevoiton ilman kertaluonteisia eriä kasvavan vuoden 2013 tasosta.

Katsauskauden jälkeiset tapahtumat

- Oriola-KD Oyj:n hallitus on 28.1.2014 vastaanottanut osakkeenomistajaryhmän, joka edustaa yli 10 prosenttia Oriola-KD:n osakkeista sekä yli 15 prosenttia osakkeiden tuottamasta äänimäärästä, osakeyhtiölain 5 luvun 5 §:n mukaisen vaatimuksen ottaa 24.3.2014 pidettävän varsinaisen yhtiökokouksen käsiteltäväksi osakelajien yhdistämisen ja suunnatun maksuttoman osakeannin.

Varojenjakoehdotus

- Oriola-KD Oyj:n hallitus ehdottaa varsinaiselle yhtiökokoukselle, että vuodelta 2013 ei jaeta osinkoa (0,05 euroa/osake 2012) eikä varoja vapaan pääoman rahastoista (0,04 euroa/osake vuonna 2012) pääomanpalautuksena.

Yhtiökokous ja vuosikertomus

- Yhtiökokous
 - Oriola-KD Oyj:n varsinainen yhtiökokous pidetään 24.3.2014 klo 17.00 alkaen Helsingin Messukeskuksessa. Yhtiökokouksessa käsitellään yhtiöjärjestyksen 10 §:ssä mainitut asiat sekä hallituksen mahdolliset muut esitykset. Hallitus päättää kokouskutsusta ja sen sisältämistä esityksistä myöhemmin. Varsinaisen yhtiökokouksen kutsu julkaistaan kokonaisuudessaan 25.2.2014.
- Vuosikertomuksen julkaiseminen
 - Oriola-KD Oyj julkaisee vuoden 2013 vuosikertomuksen 7.2.2014. Tilinpäätös kokonaisuudessaan julkaistaan viimeistään 26.2.2014.

Taloudellinen kehitys vuosineljänneksittäin



Liikevaihto vuosineljänneksittäin

Milj. eur	10-12 2013	7-9 2013	4-6 2013	1-3 2013	10-12 2012	7-9 2012	4-6 2012	1-3 2012
Suomen ja Baltian lääkkeiden vähittäis- ja tukkukauppa	109,4	96,0	112,5	107,5	118,3	108,7	116,6	116,8
Ruotsin lääkkeiden vähittäis- ja tukkukauppa	300,5	315,7	304,5	273,7	292,4	254,1	255,9	258,9
Venäjän lääkkeiden vähittäis- ja tukkukauppa	269,8	242,7	235,2	231,1	296,9	223,3	217,3	215,2
Segmenttien välinen liikevaihto	-0,0	0,0	-0,0	-0,0	0,2	-0,0	-0,1	-0,0
Konserni yhteensä	679,6	654,4	652,1	612,3	707,8	586,1	589,7	590,8

Liikevoitto vuosineljänneksittäin ilman kertaluonteisia eriä

Milj. eur	10-12 2013	7-9 2013	4-6 2013	1-3 2013	10-12 2012	7-9 2012	4-6 2012	1-3 2012
Suomen ja Baltian lääkkeiden vähittäis- ja tukkukauppa	4,8	5,7	5,7	4,8	5,2	6,1	4,8	4,6
Ruotsin lääkkeiden vähittäis- ja tukkukauppa	8,4	8,6	5,4	3,8	4,6	4,8	3,4	3,4
Venäjän lääkkeiden vähittäis- ja tukkukauppa	0,8	-1,9	-3,4	-3,6	3,1	-2,0	-2,2	-1,1
Konsernihallinto ja muut	-1,6	-1,8	-4,0	-2,6	-2,4	-1,6	-2,0	-1,8
Konserni yhteensä ilman kertaluonteisia eriä	12,4	10,6	3,7	2,3	10,5	7,2	4,0	5,2
Kertaluonteiset erät	-2,0	-2,0	-4,0	-	-	-1,1	-	-
Konserni yhteensä	10,4	8,6	-0,3	2,3	10,5	6,2	4,0	5,2



Oriola KD

The Channel for Health

