



Oriola-KD Oyj **Tammi-maaliskuu 2014**

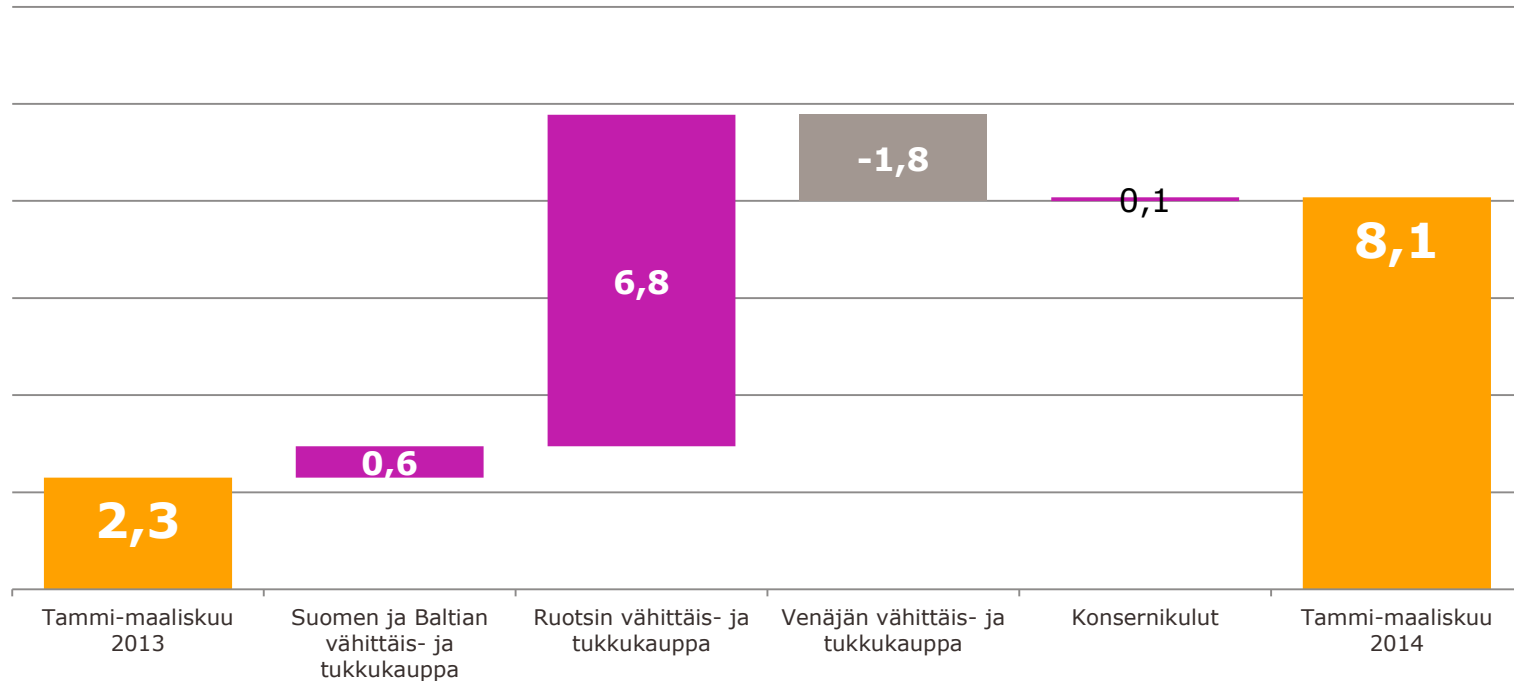
Eero Hautaniemi
toimitusjohtaja
24.4.2014



Oriola-KD tammi-maaliskuu 2014

- Konsernin liikevoitto ilman kertaluonteisia eriä oli 8,1 (2,3) miljoonaa euroa
 - Kannattavuus vahvistui Ruotsin molemmissa toimintasegmenteissä
 - Venäjän liiketoimintojen heikko kehitys laski katsauskauden liikevaihtoa ja liikevoittoa
 - Suomen ja Baltian liiketoimintojen kehitys vakaata

Liikevoitto ilman kertaluonteisia eriä tammi – maaliskuu 2014 (Milj. eur)



Avaintavoitteet 2014

Avaintavoite	Tammi – maaliskuu 2014
1 Venäjän uuden päälogistiikkakeskuksen onnistunut käyttöönotto keväällä 2015.	<ul style="list-style-type: none">• Toimintojen siirtäminen uusiin tiloihin aloitetaan vuoden 2014 viimeisellä vuosineljänneksellä ja täysi tuotantokapasiteetti saavutetaan vuoden 2015 ensimmäisen vuosineljänneksen loppuun mennessä.
2 Venäjän lääkkeiden tukkukaupan kannattavuuden parantaminen.	<ul style="list-style-type: none">• Venäjän liiketoimintoihin kohdistuneet tehostamistoimenpiteet tulevat johtamaan arviolta 230 henkilön vähennykseen, jonka arvioidaan vastaavan vuodesta 2015 alkaen noin 2,5 miljoonan euron kustannussäästöä.
3 Ruotsin vähittäiskaupan integraation loppuunsaattaminen toisen vuosineljänneksen loppuun mennessä.	<ul style="list-style-type: none">• Kannattavuuden vahvistuminen molemmissa Ruotsin toimintasegmenteissä tuki konsernin liikevoiton positiivista kehitystä.

Avainluvut

Milj. eur	2014 1-3	2013 1-3	Muutos %	2013 1-12
Liikevaihto	593,9	612,3	-3,0	2 598,5
Käyttökate ilman kertaluonteisia eriä	14,6	7,4	97,4	53,2
Käyttökate	13,6	7,4	83,7	46,7
Liikevoitto ilman kertaluonteisia eriä	8,1	2,3	250,9	29,0
Liikevoitto	7,1	2,3	206,7	21,0
Tilikauden tulos	2,6	0,7	275,8	5,8
Osakekohtainen tulos, EUR	0,02	0,00		0,04
Liiketoiminnan nettorahavirta	-25,8	-26,1		29,8

Konsernin tase ja tunnusluvut

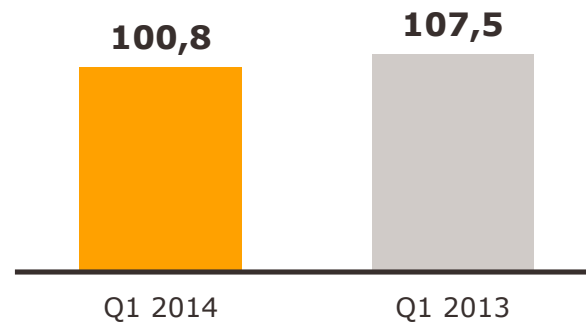
Milj. eur	31.3.2014	31.3.2013	31.12.2013
Liikearvo	365,5	283,0	379,0
Oma pääoma	303,0	304,2	278,1
Korolliset velat	260,5	121,9	318,8
Korolliset nettovelat	172,5	38,5	181,5
Tase yhteensä	1 389,2	1 331,9	1 500,1
Omavaraisuusaste, %	22,4	23,4	19,2
Oman pääoman tuotto, %	3,6	0,9	2,0
Sijoitetun pääoman tuotto, %	5,0	2,2	4,2
Nettovelkaantumisaste, %	56,9	12,6	65,3
Nettovelka / 12 kk rullaava käyttökate	3,3	0,9	3,9
Oma pääoma/osake, EUR	2,00	2,01	1,84
Osakekohtainen tulos, EUR	0,02	0,00	0,04
Osakkeita keskimäärin, tkpl	151 142	151 161	151 157

Raportoitavat segmentit tammi- maaliskuu 2014

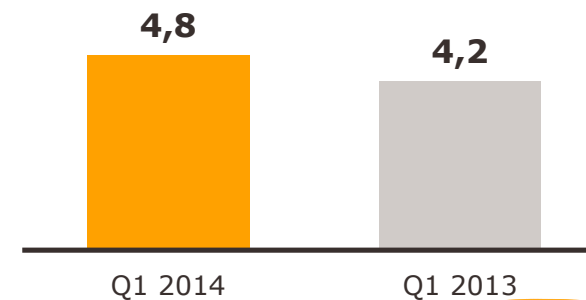
Suomen ja Baltian lääkkeiden vähittäis- ja tukkukauppa

- Suomen lääkemarkkina kasvoi 3,1 (1,0) %*.
- Suomen ja Baltian liikevaihto laski -6,3 %, liikevoitto oli 4,8 (4,2) miljoonaa euroa.
- Consumer Health -liiketoiminnan tulos parani vertailukaudesta

Liikevaihto



Liikevoitto

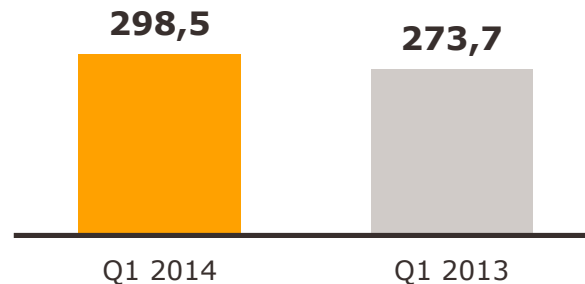


*lähde: IMS Health

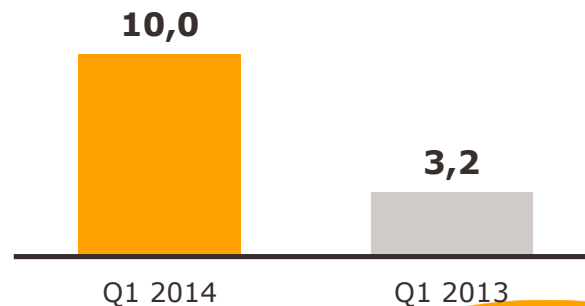
Ruotsin lääkkeiden vähittäis- ja tukkukauppa

- Ruotsin lääkemarkkina kasvoi 0,6 (-4,2) %* reseptivapaiden apteekki-tuotteiden markkina kasvoi 1,6 (5,8) %**
- Ruotsin vähittäiskaupan liikevaihto kasvoi 41,5 %, liikevoitto ilman kertaluonteisia eriä nousi 7,4 (3,5) miljoonaan euroon
- Vähittäiskaupan käyttökate ilman kertaluonteisia eriä ja konsernin hallinnointipalkkioita oli 6,2 (4,5) %
- Ruotsin tukkukaupan liikevaihto kasvoi 6,8 %, liikevoitto ilman kertaluonteisia eriä nousi 2,8 (-0,1) miljoonaan euroon
- Apteekketjuille tarjottava hankintayhteistyö tuki liikevaihdon kasvua
- Tukkukaupan tehostamisohjelma vahvisti kannattavuutta

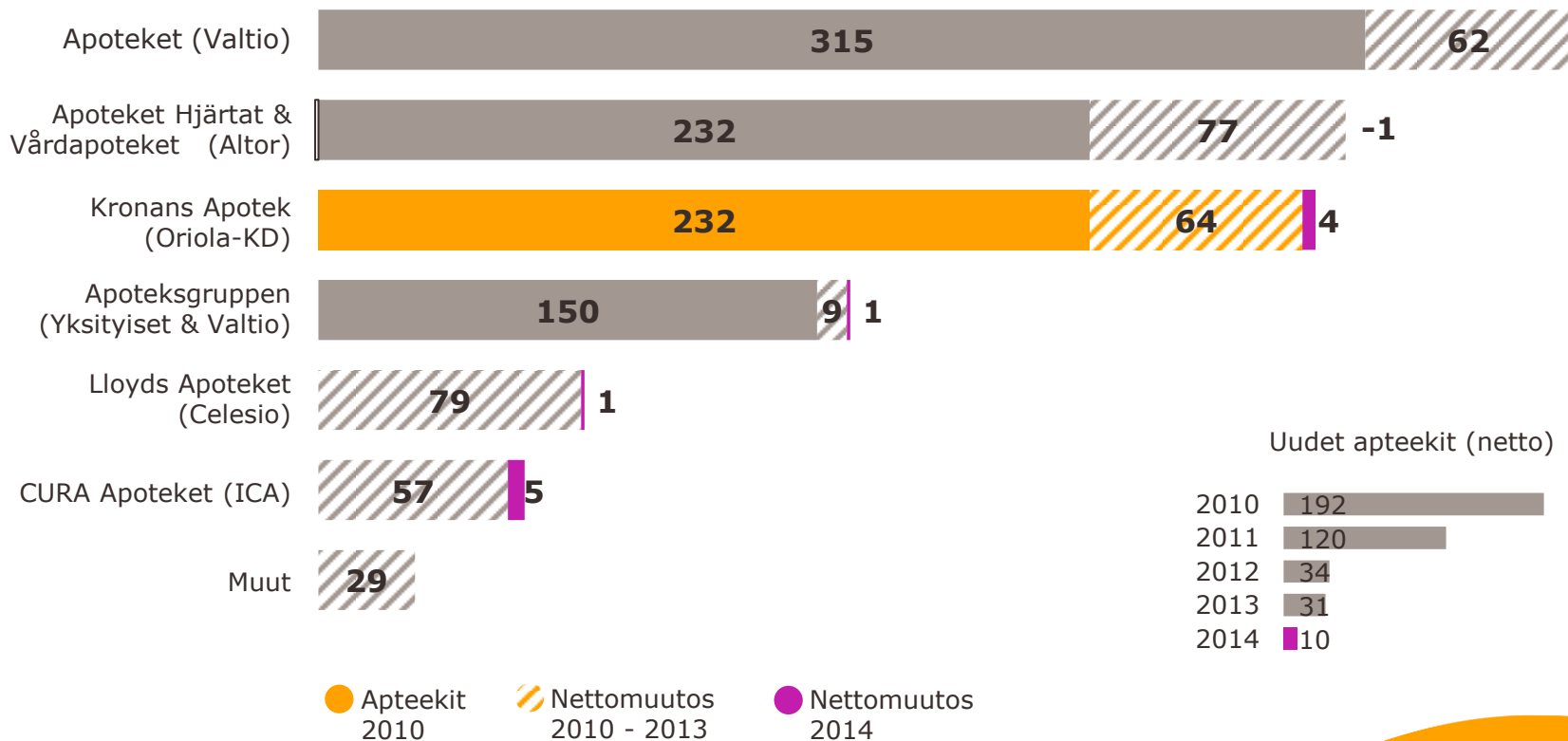
Liikevaihto



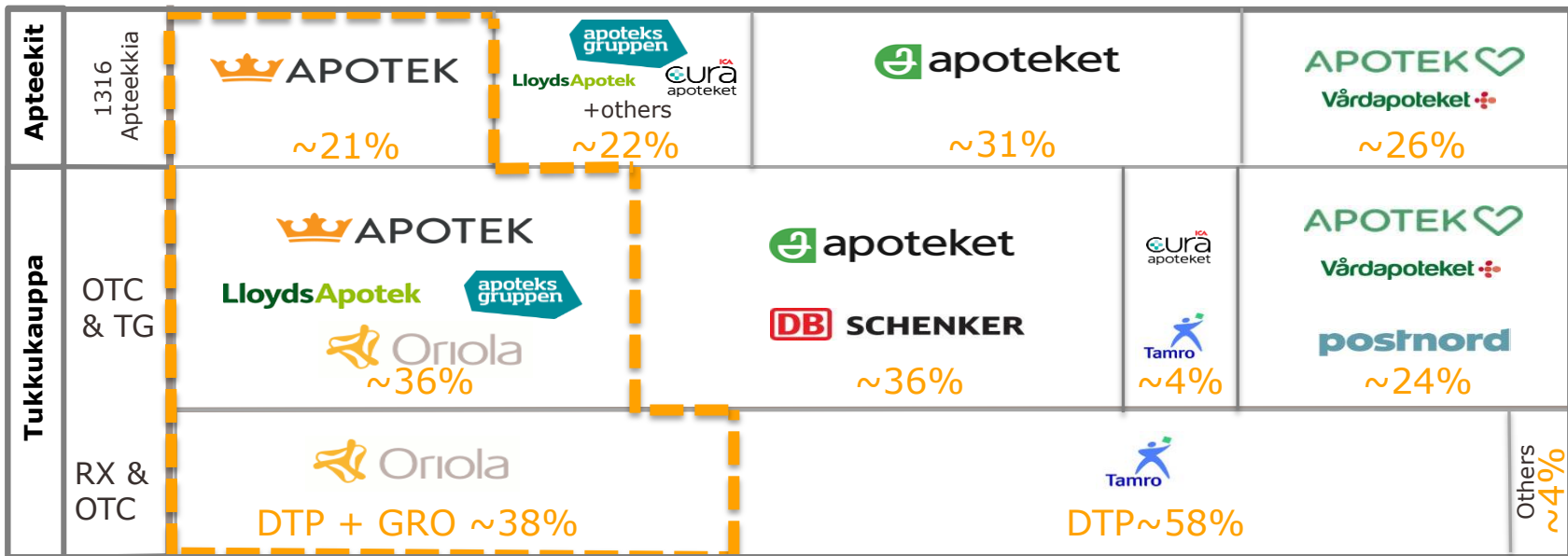
Liikevoitto ilman kertaluonteisia eriä



Apteekit Ruotsissa



Ruotsin lääke­markkina

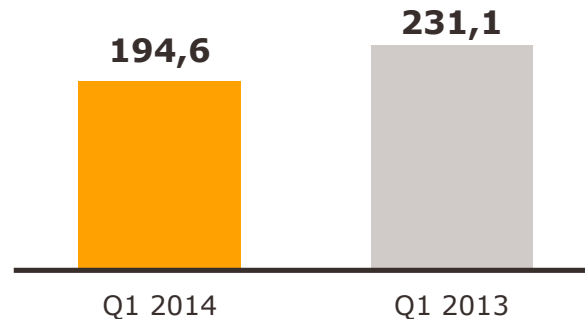


Lähde: Nielsen, IMS Health, Oriola-KD

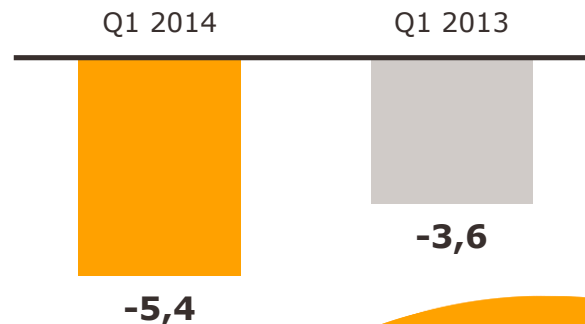
Venäjän lääkkeiden vähittäis- ja tukkukauppa

- Vuoden 2013 lopulta alkanut Venäjän talouskasvun hidastuminen jatkui.
- Venäjän vähittäiskaupan liikevaihto laski -26,2 %, liikevoitto ilman kertaluonteisia eriä laski -0,4 (0,2) miljoonaan euroon.
- Vähittäiskaupan liikevaihto vertailukelpoisilla valuuttakursseilla laskettuna laski -11,7 %.
- Venäjän tukkukaupan liikevaihto laski -12,5 %, liikevoitto ilman kertaluonteisia eriä laski -5,0 (-3,8) miljoonaan euroon.
- Tukkukaupan liikevaihto vertailukelpoisilla valuuttakursseilla laskettuna kasvoi 4,7 %.
- Toteutetut tehostamistoimenpiteet tulevat johtamaan arviolta 230 henkilön vähennykseen, arvioitu kustannussäästö vuodelle 2014 1,3 miljoonaa euroa ja vuodesta 2015 2,5 miljoonaa euroa.

Liikevaihto



Liikevoitto ilman kertaluonteisia eriä



Rahoitusasema

- Korolliset velat olivat 260,5 (121,9) miljoonaa euroa
- Korolliset nettovelat olivat 172,5 (38,5) miljoonaa euroa
- Nettovelka / 12 kk rullaava käyttökate oli 3,26 (0,91)
 - Rahoitussopimuksen ehtojen mukaisesti oikaistu nettovelka / 12 kk rullaava käyttökate oli 2,88
- Nettovelkaantumisaste oli 56,9 (12,6) %
 - Rahoitussopimuksen ehtojen mukaisesti oikaistu nettovelkaantumisaste oli 52,1 %
- Taserakenteen vahvistamiseksi Oriola-KD laski helmikuussa 2014 liikkeeseen 40 miljoonan euron oman pääoman ehtoisen joukkovelkakirjalainan

Rahoitussopimuksen mukaiset kovenanttiehdot	Q1 2014	Q2 2014	Q3 2014	Q4 2014
Nettovelka / 12 kk rullaava käyttökate	4,0x	4,0x	3,5x	3,5x
Nettovelkaantumisaste	120 %	120 %	100 %	100 %

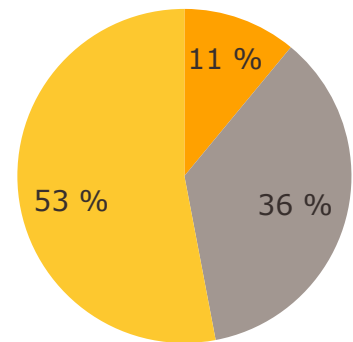
Rahavirta

Milj. eur	2014 1-3	2013 1-3	2013 1-12
Käyttöpääoman muutos	-32,5	-30,6	3,5
Liiketoiminnan nettorahavirta	-25,8	-26,1	29,8
Investointien nettorahavirta	-4,9	-6,0	-97,8
Rahoituksen nettorahavirta	-17,4	27,2	118,4
Rahavarojen muutos	-48,0	-4,9	50,4
Rahavarat tilikauden lopussa	88,0	83,4	137,3

Henkilöstö

Henkilöstö segmenteittäin	31.3.2014	31.3.2013
Suomen ja Baltian lääkkeiden vähittäis- ja tukkukauppa	497	470
Ruotsi lääkkeiden vähittäis- ja tukkukauppa	1831	1291
Venäjä lääkkeiden vähittäis- ja tukkukauppa	2707	3048
Yhteensä	5035	4809

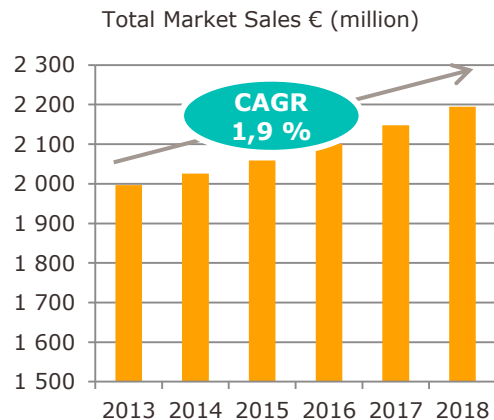
Henkilöstön jakauma maittain



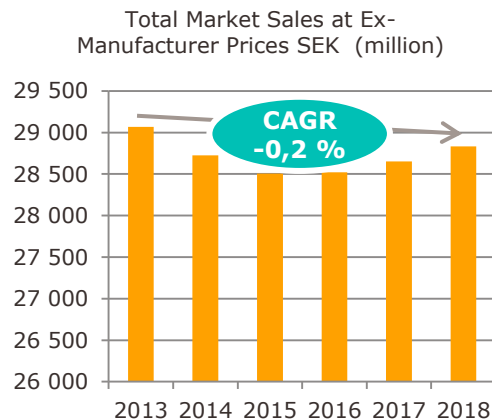
■ Suomi ja Baltia ■ Ruotsi ■ Venäjä

IMS Health Market Prognosis 2014-2018

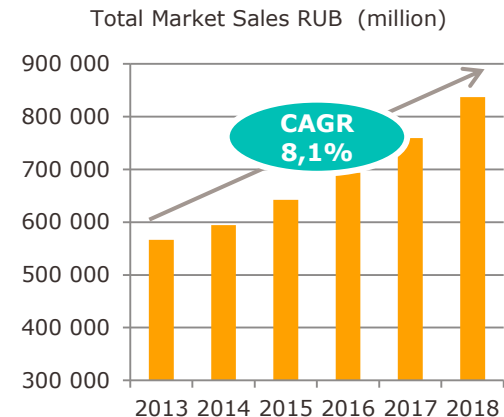
Finland



Sweden



Russia



Source: IMS Health

Näkymä vuodelle 2014 ennallaan

- Oriola-KD arvioi liikevaihdon ja liikevoiton ilman kertaluonteisia eriä kasvavan vuoden 2013 tasosta.



Oriola KD

The Channel for Health

