



# **Oriola-KD Oyj** **Tammi –maaliskuu 2015**

Eero Hautaniemi  
toimitusjohtaja

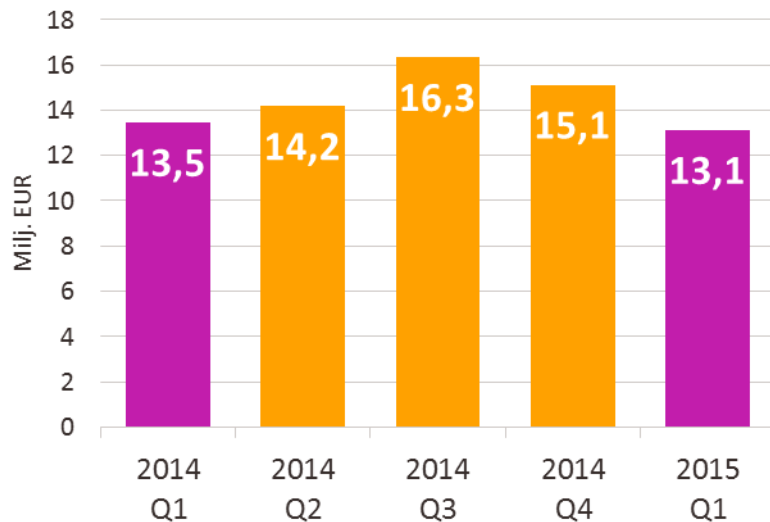
23.4.2015

# Oriola-KD tammi-maaliskuu 2015

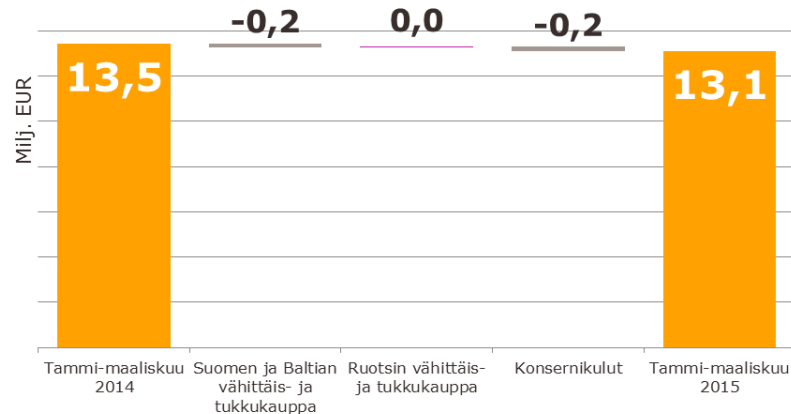
- Ruotsin liiketoimintojen liikevaihto kasvoi ja liikevoitto ilman kertaluonteisia eriä pysyi vertailukauden tasolla.
  - Ruotsin kruunun heikkenemisen vaikutus liikevoittoon noin -0,6 miljoonaa euroa
- Oriola-KD:n Suomen henkilöstöä koskeneet yhteistoimintaneuvottelut päättyivät 11.3.2015.
- Ensimmäisellä vuosineljänneksellä toteutettiin 75,6 miljoonan euron merkintäoikeusanti

# Liikevoitto tammi-maaliskuu 2015

## Liikevoitto ilman kertaluonteisia eriä



## Liikevoitto ilman kertaluonteisia eriä, muutos

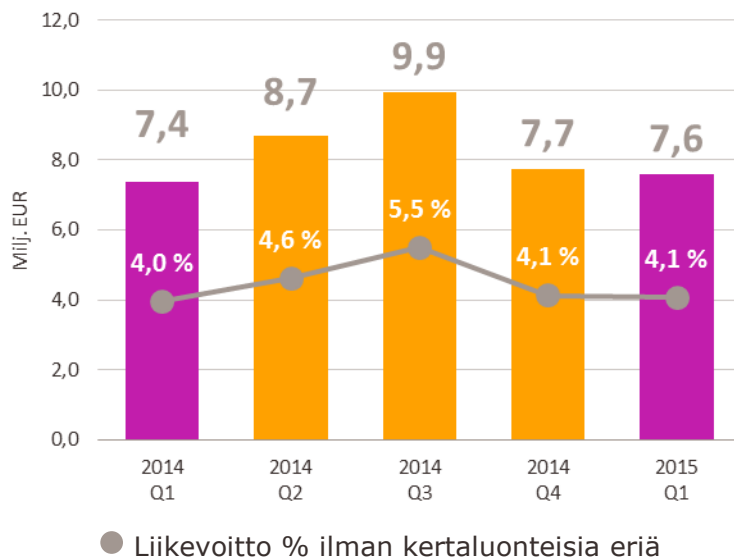


## Liiketoimintasegmentit tammi-maaliskuu 2015

# Ruotsin lääkkeiden vähittäiskauppa

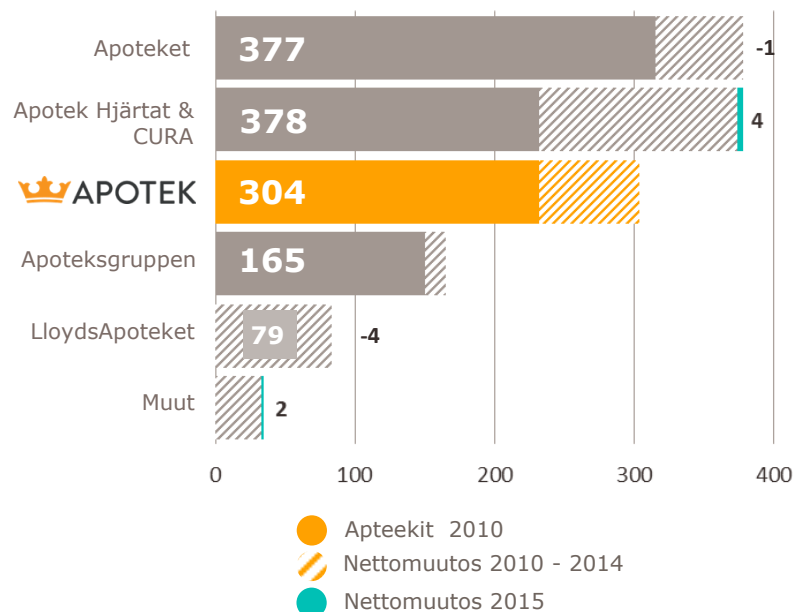
- Liikevaihto kasvoi vertailukelpoisin valuuttakurssein 5,8 (47,5) prosenttia
- Ruotsin vähittäiskaupan liikevoitto kasvoi myynnin kasvun ja hyvän kulukontrollin seurauksena
  - Uudet kalliit matalakatteiset tuotteet laskivat myyntikateprosenttia.
  - Itsehoitolääkkeiden ja terveydenhuollon kuluttajatuotteiden osuus myynnistä oli noin 26 (27) prosenttia.
- Rinnakkaistuotujen lääkkeiden suhteellinen osuus katsauskauden lopussa Ruotsin lääkemarkkinasta oli noin 10,3 (19,2) % (lähde: IMS Health)

Liikevoitto ilman kertaluonteisia eriä

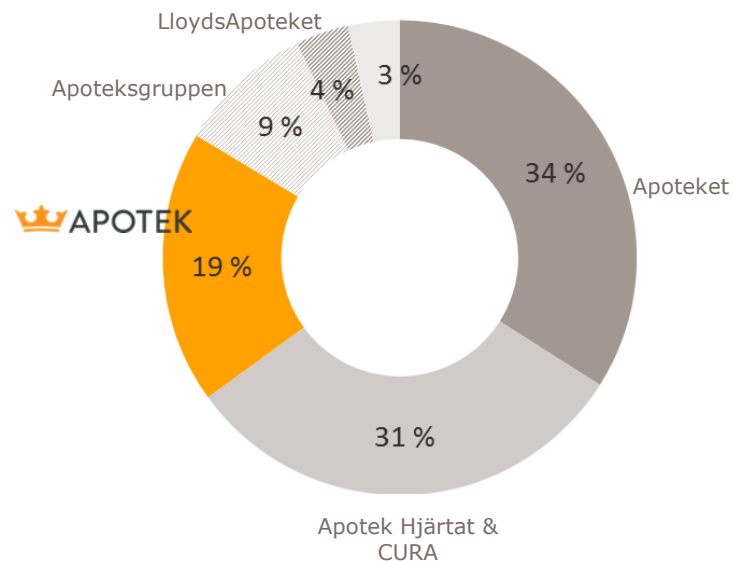


# Apteekit Ruotsissa

## Apteekien lukumäärä



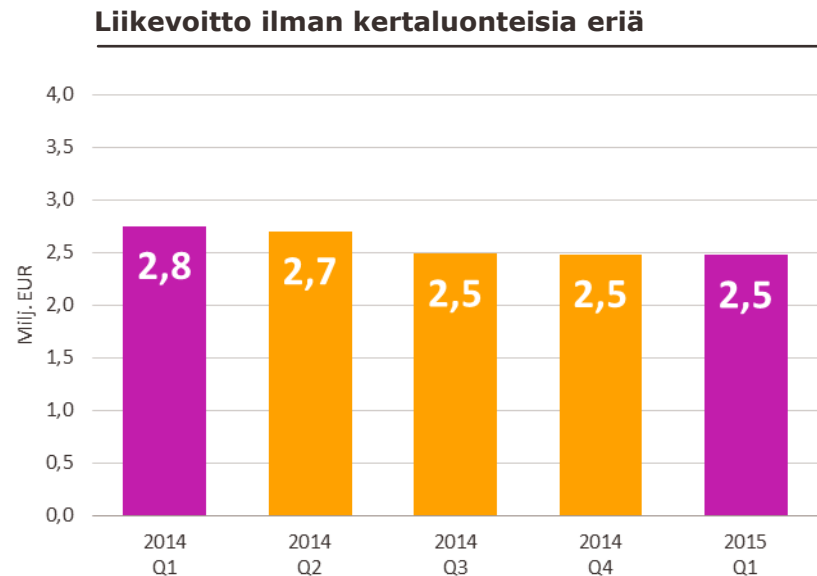
## Markkinaosuus



Lähde: Apoteksförning ja Oriola-KD

# Ruotsin lääkkeiden tukkukauppa

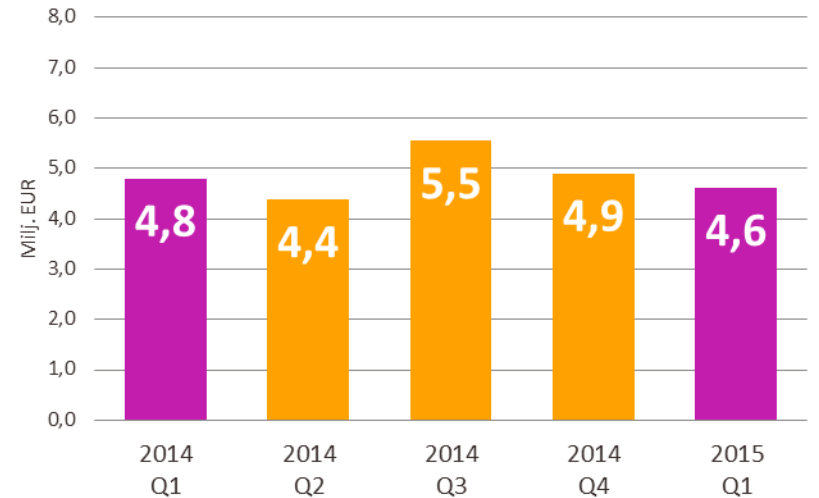
- Liikevaihto kasvoi vertailukelpoisin valuuttakurssein 9,9 (11,4) prosenttia.
- Liikevaihdon kasvua tuki vuonna 2014 solmitut uudet lääkepäämiessopimukset ja kalliiden reseptilääkkeiden myynnin kasvu.
- Uusien lääkepäämiessopimusten käynnistämiskustannukset olivat ennakoitua korkeammat ensimmäisellä vuosineljänneksellä
- Erityisluovallisten korkeakatteisten lääkkeiden, muun muassa Syprinen, laskenut osuus myynnistä heikensi kannattavuutta suhteessa vertailukauteen.



# Suomen ja Baltian lääkkeiden vähittäis- ja tukkukauppa

- Suomessa Oriola-KD uudisti yhteistyösopimuksen Abbott Oy:n kanssa ja solmi jakelusopimuksen Biohit Oy:n kanssa
- Lääkeyhtiöille suunnattu palvelumyynti kasvoi Suomen lääkkeiden tukkukaupassa.
- Kiristyneestä kilpailutilanteesta johtuen Consumer Health -liiketoiminnan kannattavuus laski vertailukaudesta kasvaneiden alennusten seurauksena

**Liikevoitto ilman kertaluonteisia eriä**





# Avaintavoitteet vuodelle 2015



## Digitaalisten kanavien kehittäminen

- Verkkokaupat Suomessa ja Baltiassa kasvoivat voimakkaasti
- Lääkkeiden verkkokauppa Ruotsissa avataan suunnitelmien mukaan vuoden 2015 toisella vuosipuoliskolla



## Palveluliiketoiminnan vahvistaminen ja laajentuminen terveydenhuollon B2B-markkinoille

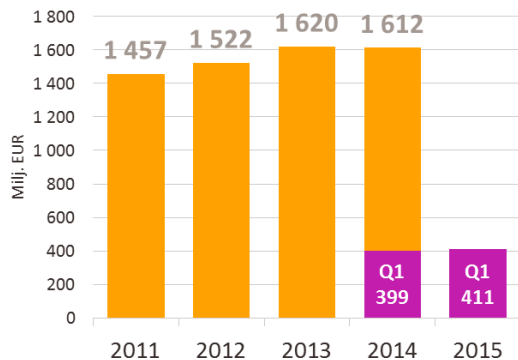


## Toimintojen tehostaminen konsernin synergioita hyödyntämällä

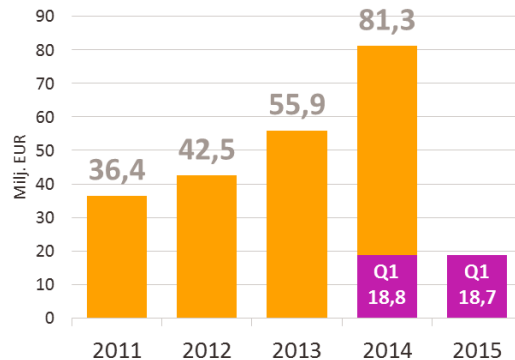
## **Avainluvut tammi – maaliskuu 2015**

# Avainluvut

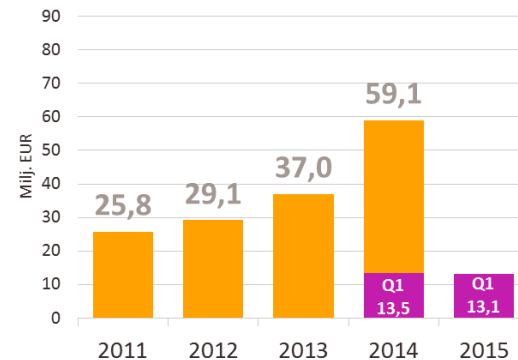
## Liikevaihto



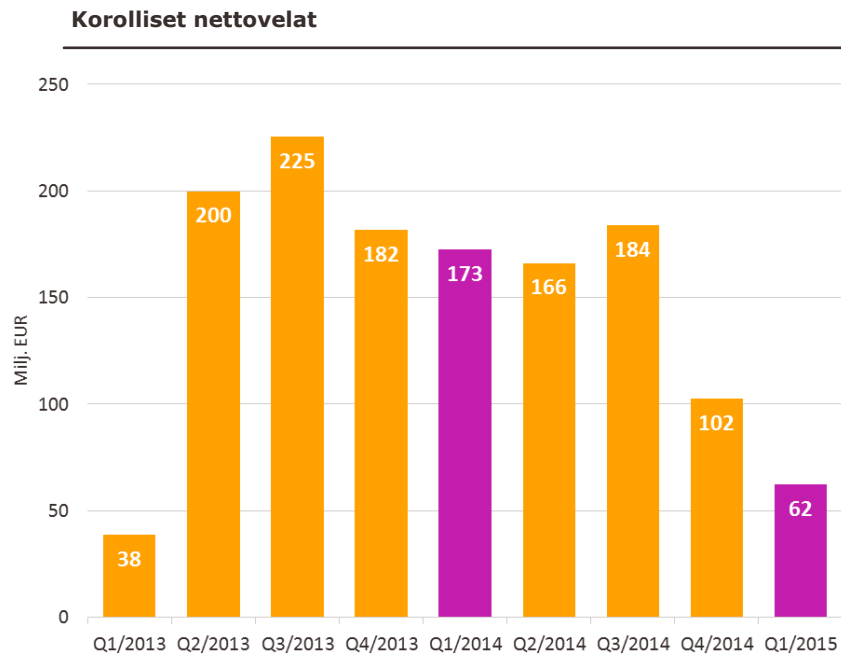
## Käyttökate ilman kertaluonteisia eriä



## Liikevoitto ilman kertaluonteisia eriä



# Korolliset velat

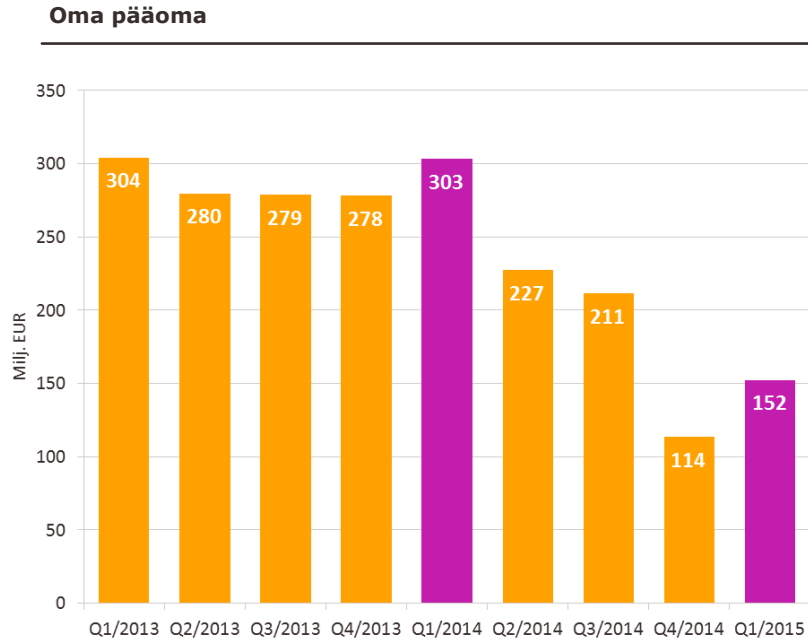


Milj. EUR <sup>1)</sup>	31.3. 2015	31.3. 2014
Syndikoidut pankkilainat	83,1	170,9
Yritystodistukset	32,8	40,6
Apteekkien hankintaennakot	23,0	33,4
Rahoitusleasingvelat	4,2	0,9
Muut lyhytaikaiset velat <sup>2)</sup>	15,1	14,7
Hybridilaina	41,5	-
Rahavarat	137,1	88,0
<b>Korolliset nettovelat</b>	<b>62,7</b>	<b>172,5</b>
Myydyt myyntisaamiset	106,4	72,6
Nettovelkaantumisaste	41,1	56,9

1) Vertailutiedot sisältävät lopetetut toiminnot

2) Ehdollinen vastike liittyen Medstop -yrityskauppaan

# Oma pääoma



- Ensimmäisellä vuosineljänneksellä toteutettiin 75,6 miljoonan euron merkintäoikeusanti
- Onnistunut anti mahdollisti 40 miljoonan euron hybridilainan lunastamisen markkinoilta 20.4.2015.

# Avainluvut

Milj. eur	2015 1-3	2014 1-3	Muutos %	2014 1-12
Liikevaihto	411,3	399,3	3,0	1 612,3
Käyttökate ilman kertaluonteisia eriä	18,7	18,8	-0,7	81,3
Käyttökate	17,3	18,2	-5,0	87,2
Liikevoitto ilman kertaluonteisia eriä	13,1	13,5	-2,5	59,1
Liikevoitto	11,7	12,8	-8,7	65,0
Tilikauden tulos	7,4	7,6	-2,7	46,5

# Konsernin tase ja tunnusluvut

Milj. eur	31.3.2015	31.3.2014	31.12.2014
Liikearvo	253,7	365,5	250,9
Oma pääoma	152,7	303,0	113,6
Korolliset velat	199,9	260,5	193,9
Korolliset nettovelat	62,7	172,5	102,4
Tase yhteensä	961,6	1 389,2	874,0
Omavaraisuusaste, %	16,3	22,4	13,3
Oman pääoman tuotto, %	24,3	3,6	23,7
Sijoitetun pääoman tuotto, %	15,0	5,0	14,4
Nettovelkaantumisaste, %	41,1	56,9	90,1
Oma pääoma/osake, EUR	0,84	2,00	0,75
Osakekohtainen tulos, jatkuvat toiminnot, EUR	0,05	0,05	0,29
Osakekohtainen tulos, sis. lopetetut toiminnot, EUR	0,04	0,02	-1,42
Osakkeita keskimäärin, tkpl	158 504	151 142	151 130

Vertailutiedot sisältävät lopetetut toiminnot toiminnot ellei toisin mainita

# Näkymä vuodelle 2015

- Oriola-KD arvioi koko vuoden liikevaihdon pysyvän vuoden 2014 tasolla. Liikevoiton ilman kertaluonteisia eriä arvioidaan kasvavan vuoden 2014 tasosta. Vuoden 2014 jatkuvien toimintojen liikevaihto oli 1612,3 miljoonaa euroa ja liikevoitto ilman kertaluonteisia eriä oli 59,1 miljoonaa euroa.





Oriola KD

*The Channel for Health*

