



Oriola-KD Oyj **Tammi – syyskuu 2015**

Eero Hautaniemi
toimitusjohtaja

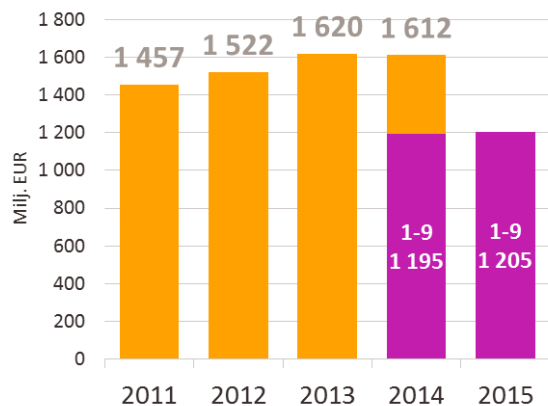
22.10.2015

Oriola-KD tammi-syyskuu 2015

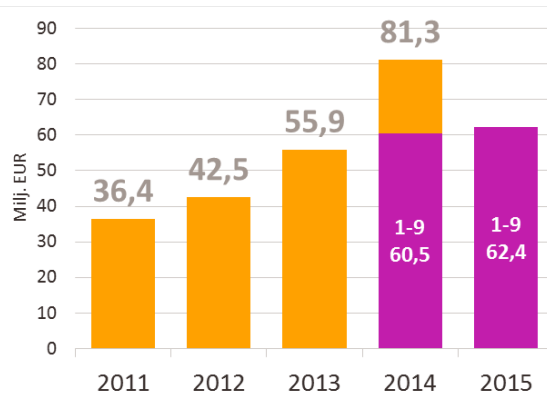
- Ruotsin liiketoimintojen liikevaihto ja liikevoitto ilman kertaluonteisia eriä kasvoi vertailukaudesta.
 - Vertailukelpoisin valuuttakurssein laskettuna liikevoitto ilman kertaluonteisia eriä kasvoi 7,1 prosenttia.
- Ruotsissa avattiin Kronans Apotek –apteekkiketjun tuotevalikoiman kattava verkkokauppa.
- Suomen tukkukaupassa uudistettiin kolmannella vuosineljänneksellä merkittävät pitkäaikaiset sopimukset MSD:n ja Orifarmin kanssa.
- Päivitetty strategia, uusi toimintamalli ja pitkän aikavälin taloudelliset tavoitteet julkaistiin 18.8.2015.
 - Uuden strategian mukainen liiketoimintarakenne ja –vastuut tulevat voimaan vuoden 2016 alusta lähtien.

Avainluvut tammi – syyskuu2015

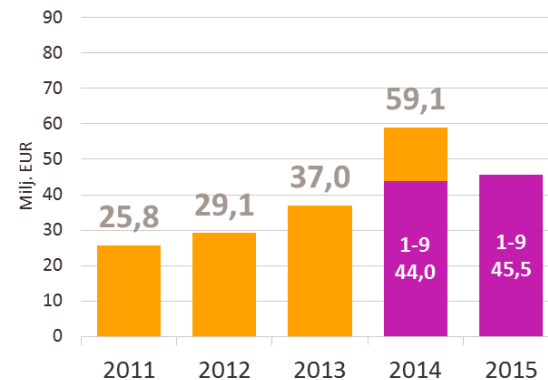
Liikevaihto



Käyttökate ilman kertaluonteisia eriä

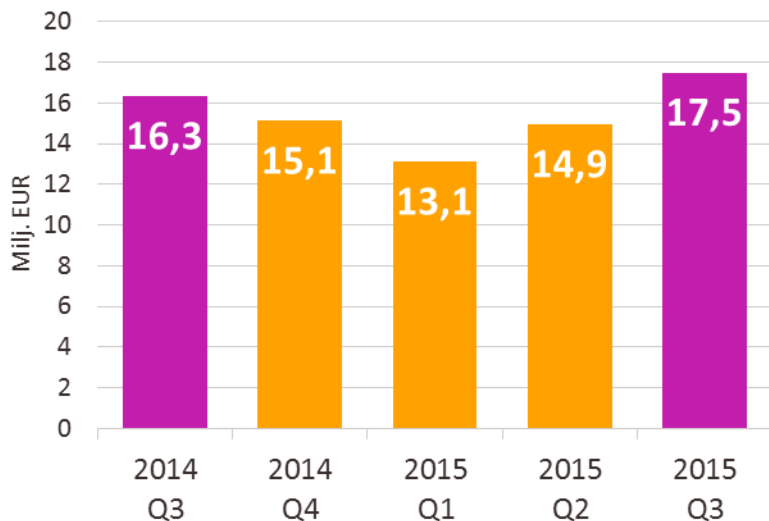


Liikevoitto ilman kertaluonteisia eriä

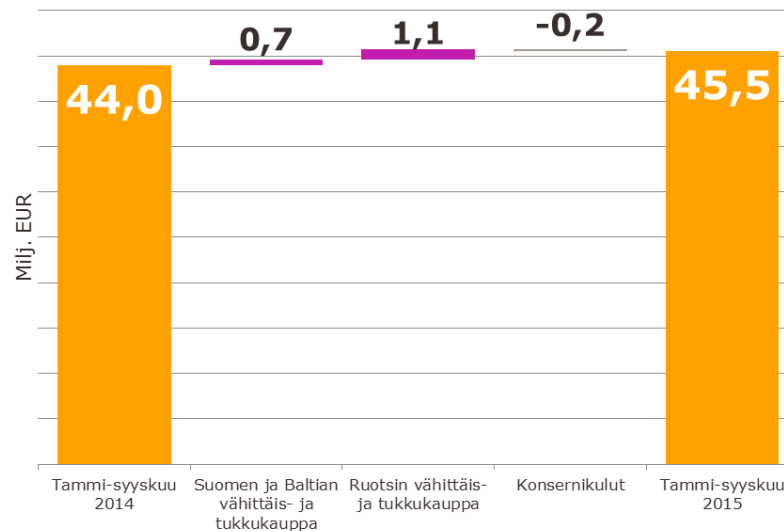


Liikevoitto ilman kertaluonteisia eriä

Liikevoitto ilman kertaluonteisia eriä
kvartaaleittain



Liikevoitto ilman kertaluonteisia eriä
tammi-syyskuu, muutos

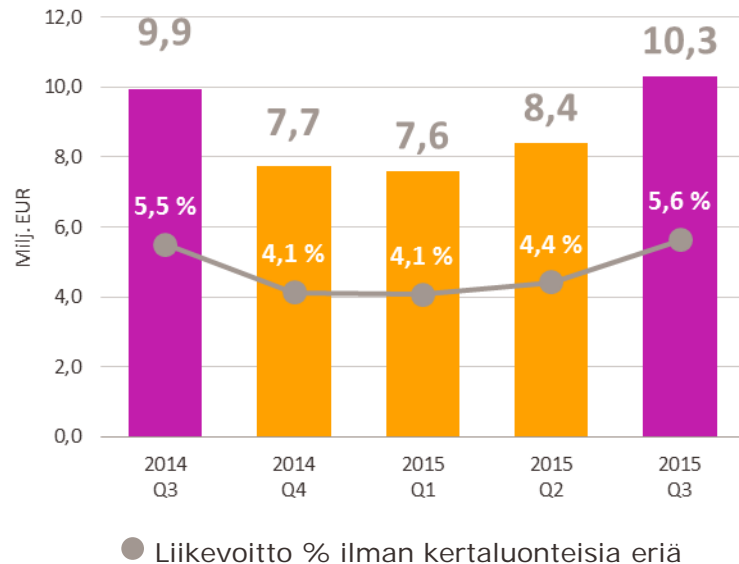


Liiketoimintasegmentit tammi-syyskuu 2015

Ruotsin lääkkeiden vähittäiskauppa

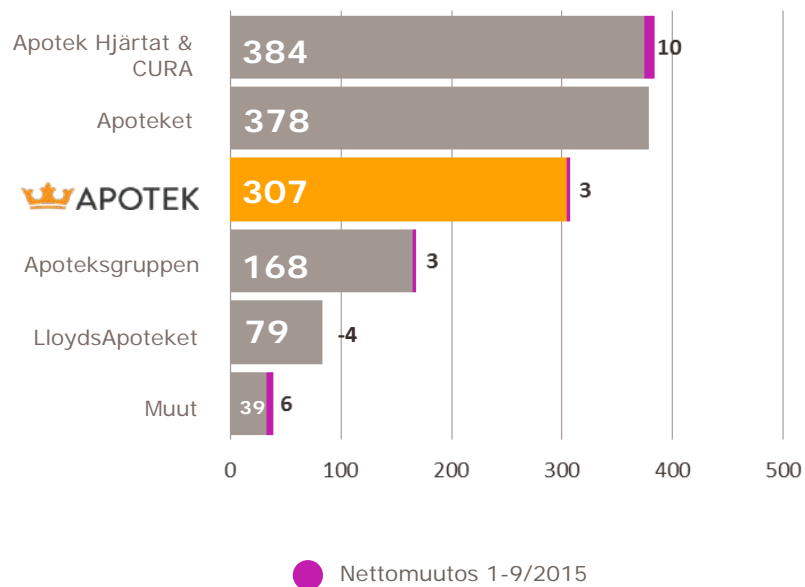
- Liikevaihto vertailukelpoisin valuuttakursssein laskettuna kasvoi 4,3 (22,9) prosenttia tammi-syyskuussa.
- Kannattavuutta tuki kauppatavaroiden ja käsikauppalääkkeiden myynnin kasvu vertailukaudesta sekä hyvä kulujen hallinta.
- Liikevoittoa rasitti rinnakkaistuonnin merkittävä väheneminen ja TLV:n toteuttamat hinnanalennukset Q4 2014 ja Q2 2015.
- Uudet kalliit, mutta matalakatteiset tuotteet heikensivät suhteellista kannattavuutta.
- Reseptivapaiden lääkkeiden ja terveydenhuollon kuluttajatuotteiden osuus myynnistä oli 26 (27) prosenttia.

Liikevoitto ilman kertaluonteisia eriä

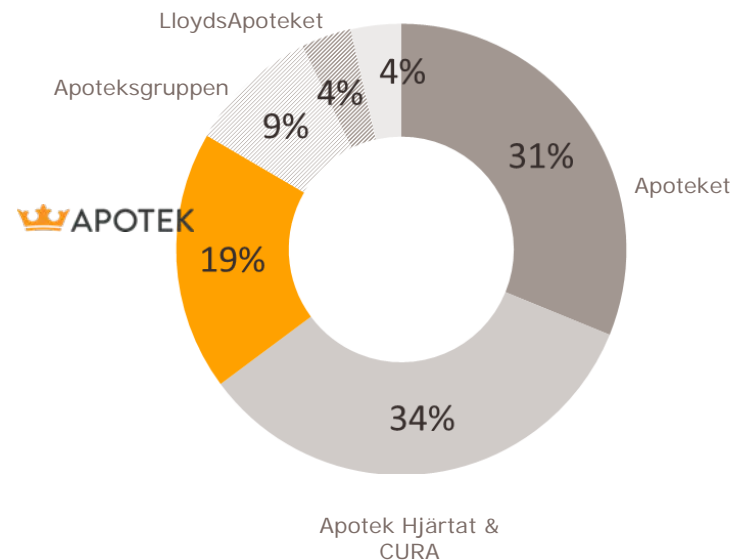


Apteekit Ruotsissa

Apteekien lukumäärä



Markkinaosuus

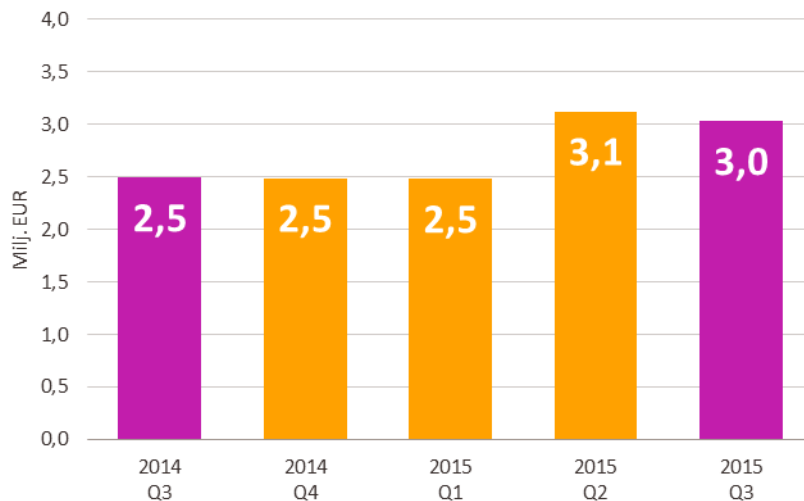


Lähde: Apoteksförning ja Oriola-KD

Ruotsin lääkkeiden tukkukauppa

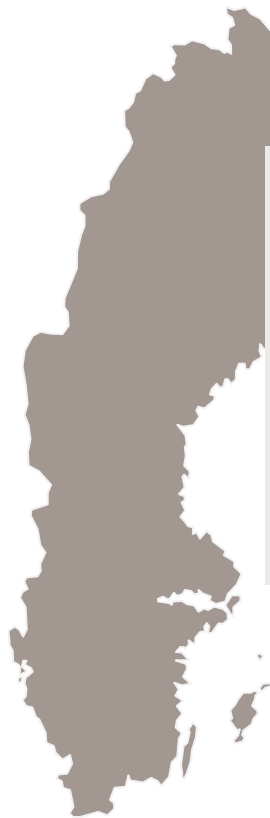
- Ruotsin lääkemarkkina kasvoi tammi-syyskuussa 8,2 (2,8) % Ruotsin kruunuissa mitattuna.⁽¹⁾
- Tukkukaupan laskutus vertailukelpoisin valuuttakurssein laskettuna kasvoi 13,7 (4,0) % tammi-syyskuussa.
- Tukkukaupan liikevoitto kasvoi 8,6 % ja oli 8,6 MEUR.
- Ruotsin tukkukaupan positiivista kehitystä tukivat vuonna 2014 solmitut uudet lääkepäämiessopimukset ja parantunut tehokkuus.

Liikevoitto ilman kertaluonteisia eriä



¹⁾ Lähde: IMS Health

Asema Ruotsin lääkemarkkinassa



Tukkukauppa



Markkinaosuus

39%

Hankintayhteistyö



Markkinaosuus
OTC & TG

32%*

Vähittäiskauppa



307 KRONAS APOTEK
APTEEKKIA

Markkinaosuus

19%



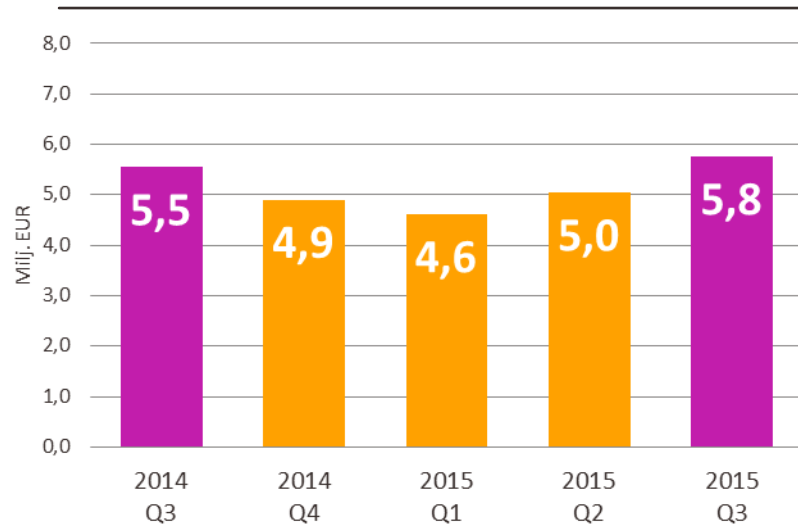
Lähde: Apoteksforening, IMS Health ja Oriola-KD

*) Lähde: Apoteksforening (aikaisemmin Nielsen)

Suomen ja Baltian lääkkeiden vähittäis- ja tukkukauppa

- Suomessa Oriola-KD uudisti pitkäaikaiset yhteistyösopimukset MSD:n ja Orifarmin kanssa kolmannella vuosineljänneksellä.
- Suomen tukkukaupan tulos parani kasvaneen volyymin ja palvelumyynnin ansiosta.
 - Suomen tukkukaupan laskutus kasvoi 5,1 % Suomen lääkemarkkinan kasvaessa 2,5 %⁽¹⁾.
- Edelleen jatkuneesta kireästä kilpailutilanteesta johtuen Consumer Health -liiketoiminnan kannattavuus laski vertailukaudesta kasvaneiden alennusten seurauksena.

Liikevoitto ilman kertaluonteisia eriä



¹⁾ Lähde: IMS Express

Avaintavoitteet vuodelle 2015



Digitaalisten kanavien kehittäminen

- Verkkokaupat Suomessa ja Baltiassa kasvoivat voimakkaasti.
- Ruotsissa avattiin Kronans Apotek –apteekkiketjun tuotevalikoiman kattava verkkokauppa 16. Syyskuuta 2015.



Palveluliiketoiminnan vahvistaminen ja laajentuminen terveydenhuollon B2B-markkinoille



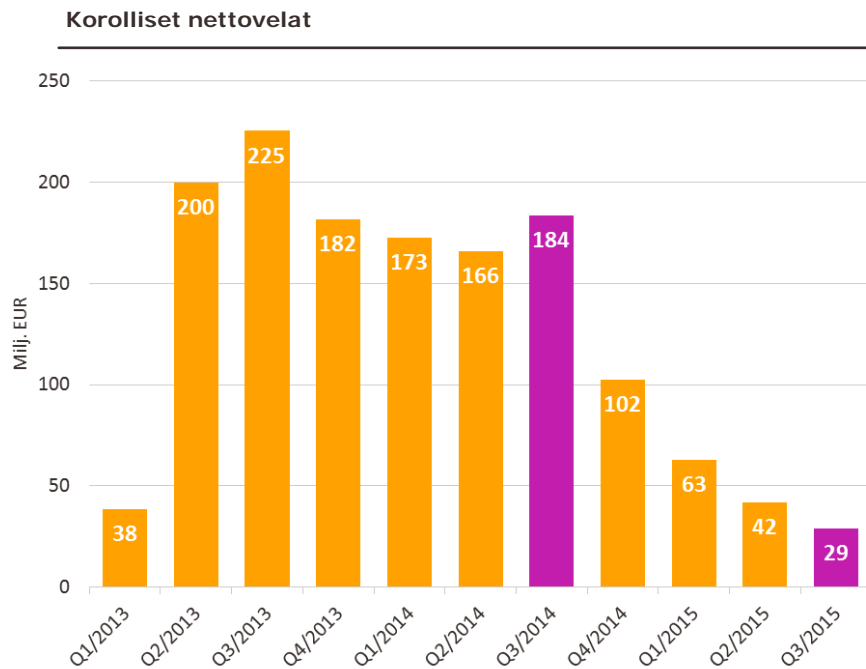
Toimintojen tehostaminen konsernin synergioita hyödyntämällä

- Oriola-KD:n uuden strategian mukainen liiketoimintarakenne ja –vastuut tulevat voimaan vuoden 2016 alusta lähtien.

Avainluvut tammi – syyskuu 2015



Korolliset velat



Milj. EUR ¹⁾	30.9. 2015	30.9. 2014
Syndikoidut pankkilainat	74,4	167,6
Yritystodistukset	3,0	29,9
Apteekkien hankintaennakot	33,2	35,2
Rahoitusleasingvelat	3,4	5,0
Muut lyhytaikaiset velat ²⁾	14,3	14,9
Rahavarat	99,5	68,9
Korolliset nettovelat	28,9	183,7
Nettovelkaantumisaste	16,4 %	86,9 %
Myydyt myyntisaamiset	111,2	80,7

¹⁾ Vertailutiedot sisältävät lopetetut toiminnot

²⁾ Ehdollinen vastike liittyy Medstop -yrityskauppaan

Avainluvut

Milj. eur	2015 7-9	2014 7-9	Muutos %	2015 1-9	2014 1-9	Muutos %	2014 1-12
Liikevaihto	377,1	389,8	-3,3	1 205,5	1 194,6	0,9	1 612,3
Käyttökate ilman kertaluonteisia eriä	23,1	22,0	5,0	62,4	60,5	3,0	81,3
Käyttökate	24,0	21,9	9,5	62,1	59,5	4,4	87,2
Liikevoitto ilman kertaluonteisia eriä	17,5	16,3	7,1	45,5	44,0	3,6	59,1
Liikevoitto	18,4	16,3	13,3	45,3	42,9	5,5	65,0
Tilikauden tulos	13,8	11,6	19,5	32,1	28,5	12,8	46,5

Konsernin tase ja tunnusluvut

Milj. eur	30.9.2015	30.9.2014	31.12.2014
Liikearvo	250,5	285,4	250,9
Oma pääoma	175,5	211,3	113,6
Korolliset velat	128,3	252,6	193,9
Korolliset nettovelat	28,9	183,7	102,4
Tase yhteensä	928,7	1 267,5	874,0
Omavaraisuusaste, %	19,6	17,2	13,3
Oman pääoman tuotto, %	30,7	-41,5	23,7
Sijoitetun pääoman tuotto, %	20,2	-14,7	14,4
Nettovelkaantumisaste, %	16,4	86,9	90,1
Oma pääoma/osake, EUR	0,97	1,40	0,75
Osakekohtainen tulos, jatkuvat toiminnot, EUR	0,18	0,17	0,28
Osakekohtainen tulos, sis. lopetetut toiminnot, EUR	0,18	-0,51	-1,33
Osakkeita keskimäärin, tkpl	176 204	160 745	160 741

Vertailutiedot sisältävät lopetetut toiminnot ellei toisin mainita

Näkymä vuodelle 2015

- Oriola-KD arvioi koko vuoden liikevaihdon pysyvän vuoden 2014 tasolla. Liikevoiton ilman kertaluonteisia eriä arvioidaan kasvavan vuoden 2014 tasosta. Vuoden 2014 jatkuvien toimintojen liikevaihto oli 1612,3 miljoonaa euroa ja liikevoitto ilman kertaluonteisia eriä oli 59,1 miljoonaa euroa.

