



## **Oriola-KD Oyj** **Tilikausi 2015**

Eero Hautaniemi  
toimitusjohtaja

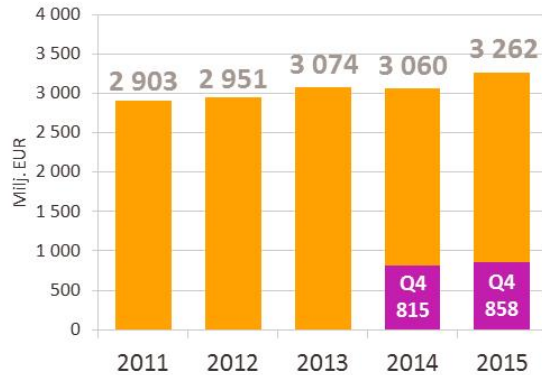
5.2.2016

# Yhteenveto vuodesta 2015

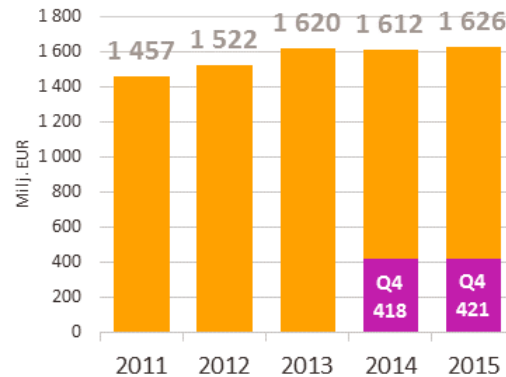
- Laskutus ja liikevoitto kasvoivat
- Avasimme kronansapotek.se –verkkokaupan menestyksekkäästi
- Uusimme useita merkittäviä lääkeyhtiösopimuksia (mm. Orion, MSD)
- Sovimme annosjakeluyhtiö Svensk dos:in hankkimisesta
- Uudistimme strategian ja toimintamallin

# Positiivinen kehitys sekä kasvussa että liiketuloksessa

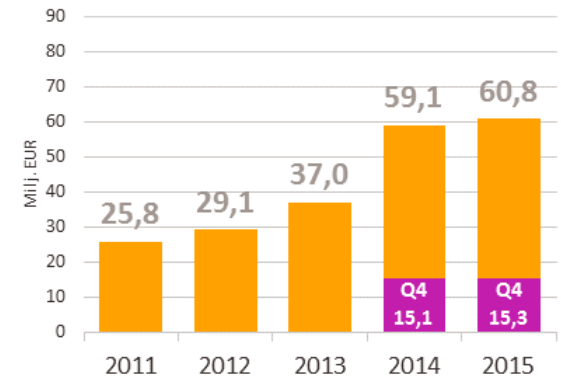
## Laskutus



## Liikevaihto

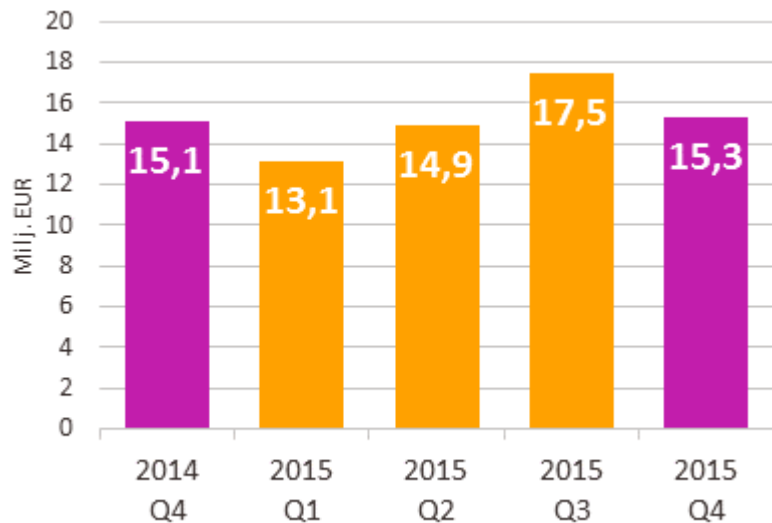


## Liikevoitto ilman kertaluonteisia eriä

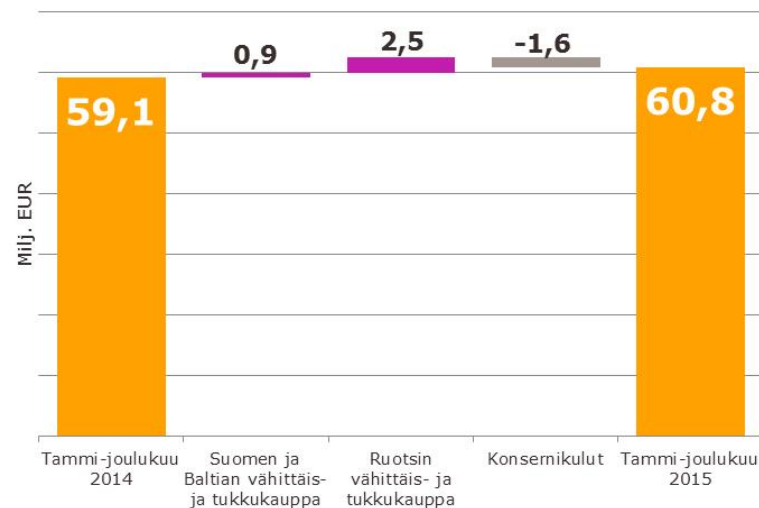


# Ruotsin logistiikkapalvelut tukivat liikevoiton kasvua

Liikevoitto ilman kertaluonteisia eriä vuosineljänneksittäin



Liikevoitto ilman kertaluonteisia eriä tammi-joulukuu, muutos



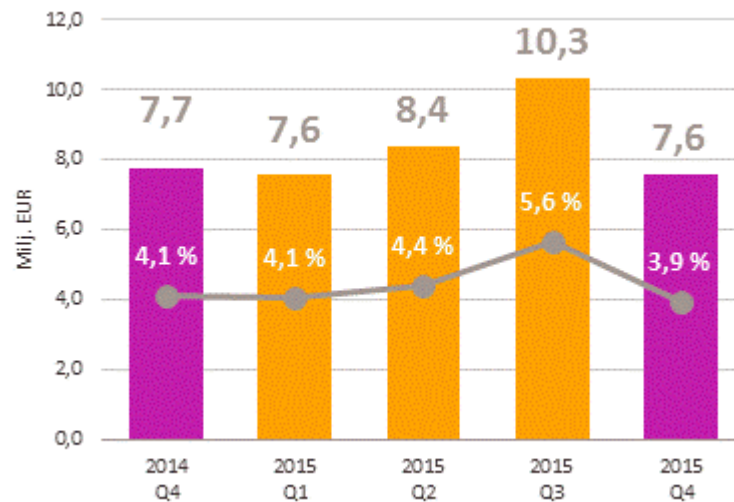
## Liiketoimintasegmentit vuonna 2015



# Ruotsin lääkkeiden vähittäiskauppa

- Koko vuoden laskutus kasvoi vertailukelpoisiin valuuttakurssein laskettuna 4,4 (17,8) % edellisvuodesta
- Kannattavuutta tuki kuluttajatuotteiden myynnin kasvu, käsikauppalääkkeiden paremmat katteet sekä kustannusten hallinta
- Liikevoittoa rasitti rinnakkaistuonnin merkittävä lasku, TLV:n toteuttamat hinnanalennukset (Q4'14 ja Q2' 15) sekä kireän kilpailun vuoksi kuluttajatuotteissa annetut kampanja-alennukset
- Reseptivapaiden lääkkeiden ja terveydenhuollon kuluttajatuotteiden osuus myynnistä oli 26 (27) prosenttia
- Avasimme kaksi uuden "care & beauty" -konseptin mukaista myymälää

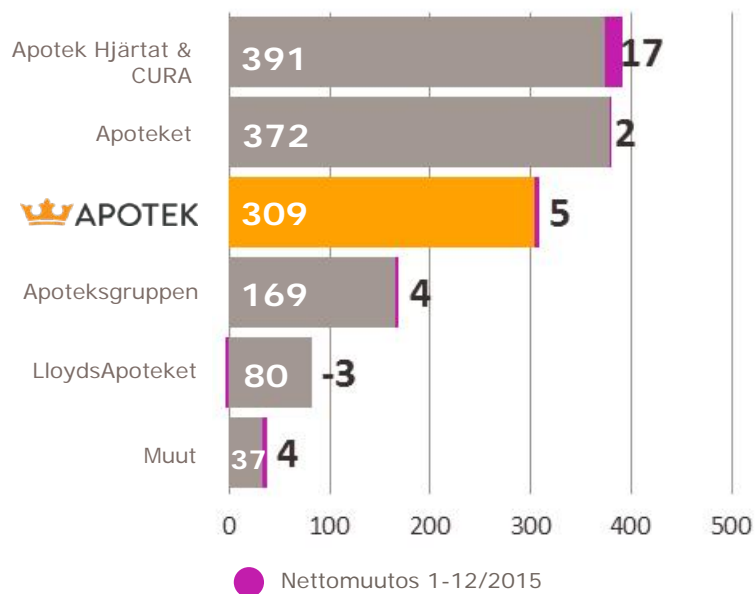
Liikevoitto ilman kertaluonteisia eriä



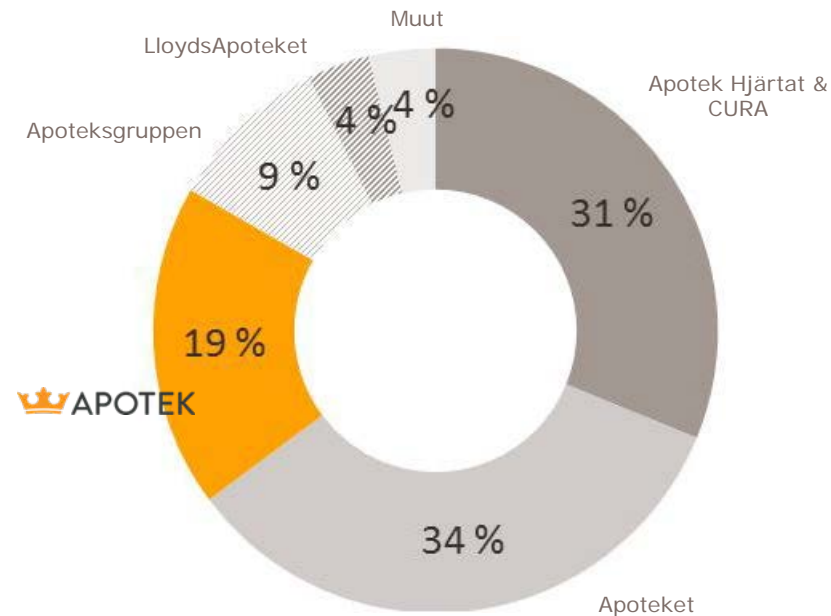
● Liikevoitto % ilman kertaluonteisia eriä

# Apteekit Ruotsissa

## Apteekkien lukumäärä



## Markkinaosuus



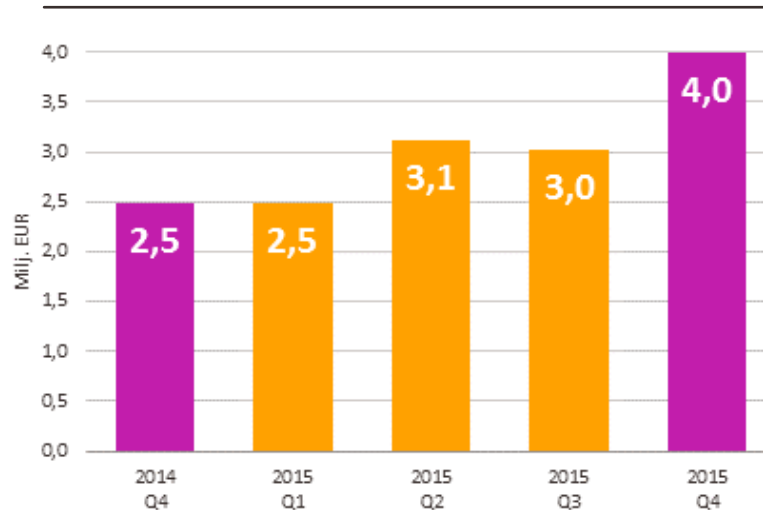
Lähde: Apoteksförning ja Oriola-KD

# Ruotsin lääkkeiden tukkukauppa

- Tukkukaupan laskutus vertailukelpoisin valuuttakurssein laskettuna kasvoi 11,9 (6,4) % vuonna 2015
  - Ruotsin lääkemarkkina kasvoi 6,7 (4,2) % Ruotsin kruunuissa mitattuna.<sup>1)</sup>
- Tukkukaupan liikevoitto ilman kertaluonteisia eriä kasvoi 20,9 % ja oli 12,6 (10,4) milj. euroa
- Ruotsin tukkukaupan positiivista kehitystä tukivat pääosin vuonna 2014 solmitut uudet lääkeyhtiösopimukset, parantunut tehokkuus sekä vähittäiskaupan logistiikkapalveluiden parantunut kannattavuus

<sup>1)</sup> Lähde: IMS Health

Liikevoitto ilman kertaluonteisia eriä





# Asema Ruotsin lääkemarkkinassa



Tukkukauppa



Markkinaosuus

39 %

Hankintayhteistyö



Markkinaosuus  
OTC & TG

32 % \*

Vähittäiskauppa



309 KRONAS APOTEK  
APTEEKKIA

Markkinaosuus

19 %



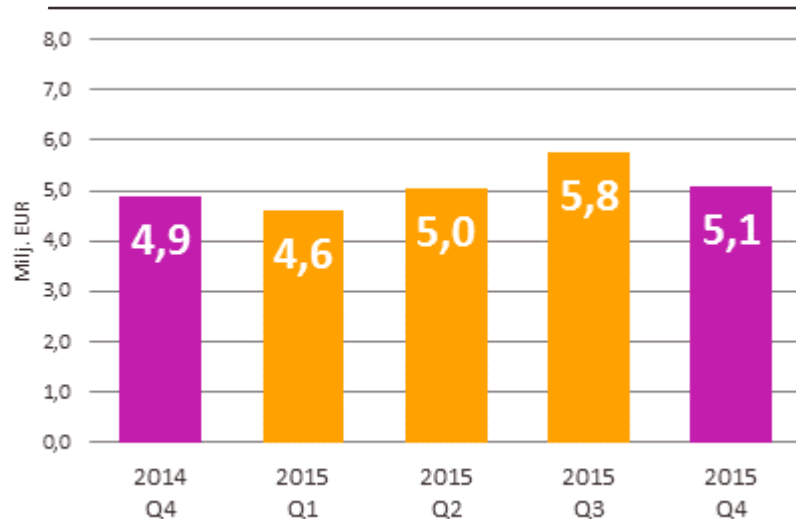
Lähde: Apoteksförning, IMS Health ja Oriola-KD

\*) Lähde: Apoteksförning (aikaisemmin Nielsen)

# Suomen ja Baltian lääkkeiden vähittäis- ja tukkukauppa

- Suomen lääkemarkkina kasvoi 3,3 (4,7) %
- Keskeisten lääkeyhtiöasiakkaiden myynnin kasvu kasvatti laskutusta yli 5 % edellisvuodesta. Myös lääkeyhtiöille suunnattu Oriola+ palvelumyynti kasvoi edelleen
- Sekä liikevoitto että suhteellinen kannattavuus paranivat kasvun ja kustannusten hallinnan seurauksena
- Suomessa Oriola-KD uudisti pitkäaikaiset yhteistyösopimukset Orionin, MSD:n ja Orifarmin kanssa

Liikevoitto ilman kertaluonteisia eriä

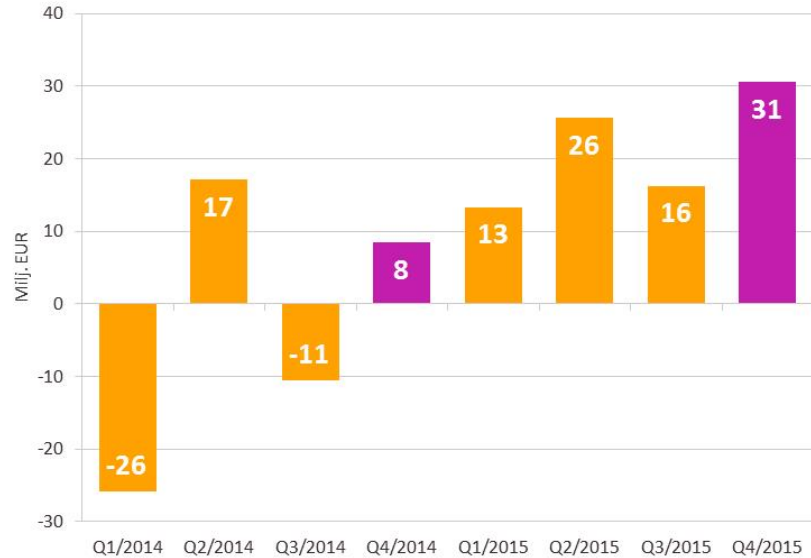


## Avainluvut tammi – joulukuu 2015



# Rahavirta <sup>1)</sup>

## Liiketoiminnan nettorahavirta

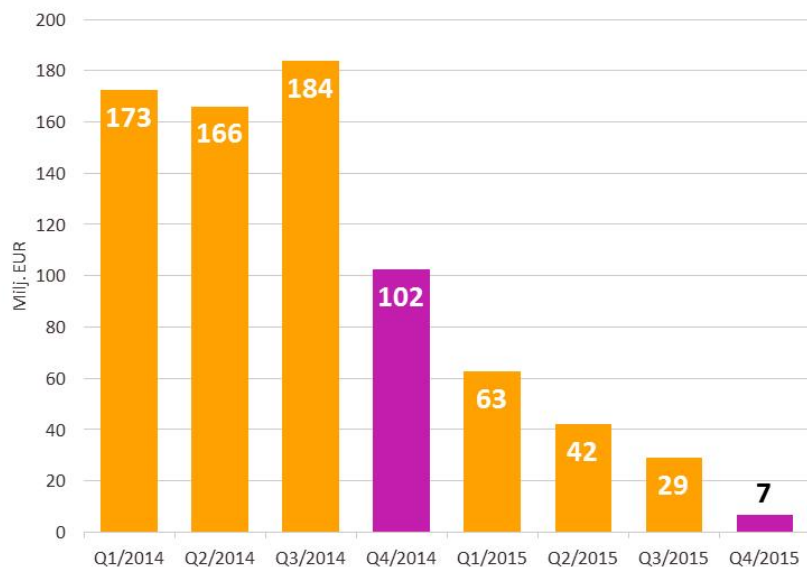


Milj. EUR	1-12/2015	1-12/2014
Käyttöpääoman muutos	11,2	-42,5
Liiketoiminnan nettorahavirta	85,6	-10,8
Investointien nettorahavirta	-19,9	40,3
Rahoituksen nettorahavirta	-35,2	-80,3
Rahavarojen muutos	30,6	-50,8
Rahavarat tilikauden lopussa	121,9	91,5

<sup>1)</sup> Konsernin rahavirtalaskelma vertailukaudelta sisältää lopetettujen toimintojen nettorahavirran 30.11.2014 asti.

# Korolliset velat

Korolliset nettovelat



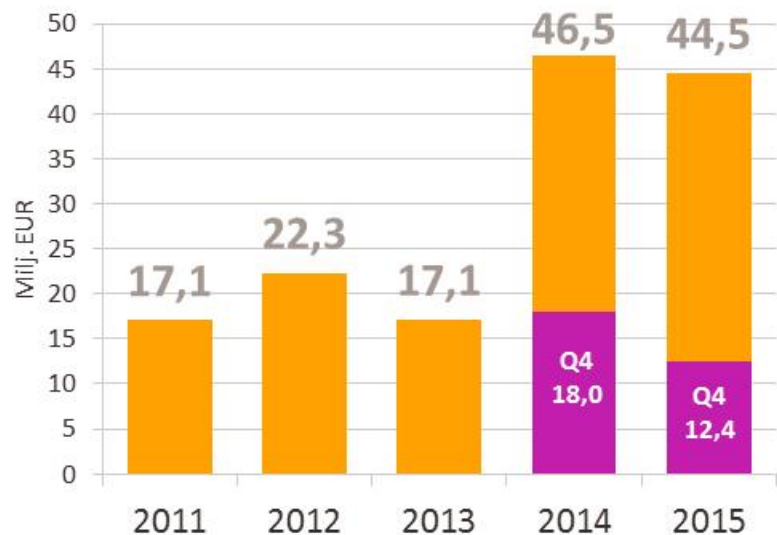
<sup>1)</sup> Ehdollinen vastike liittyen Medstop-yrittyskauppaan

<sup>2)</sup> Oman pääoman tunnusluvut oikaistu aikaisempia tilikausia koskevan virheen korjauksen johdosta

Milj. EUR	31.12. 2015	31.12. 2014
Syndikoidut pankkilainat	76,2	102,2
Yritystodistukset	13,0	51,8
Apteekkien hankintaennakot	23,9	20,6
Rahoitusleasingvelat	3,2	4,5
Muut lyhytaikaiset velat <sup>1)</sup>	12,4	14,7
Rahavarat	121,9	91,5
<b>Korolliset nettovelat</b>	<b>6,6</b>	<b>102,4</b>
Nettovelkaantumisaste, %	3,4	91,8 <sup>2)</sup>
Myydyt myyntisaamiset	114,6	100,1
Oikaistu nettovelkaantumisaste, %	62,3	181,6

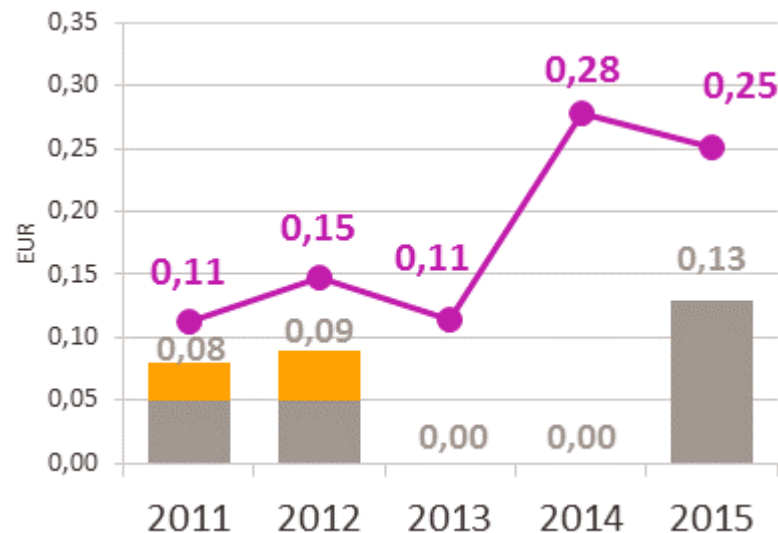
# Tilikauden tulos

## Tilikauden tulos



<sup>1)</sup> Merkintäoikeusantioikaistun painotetun keskimääräisen osakemäärän mukainen, vertailutiedot oikaistu vastaavasti.

## Osinko ja osakekohtainen tulos jatkuvista toiminnoista <sup>1)</sup>



- Osinko (2015: hallituksen ehdotus)
- Pääoman palautus
- Osakekohtainen tulos



## Vuodesta 2016



# Näkymä vuodelle 2016

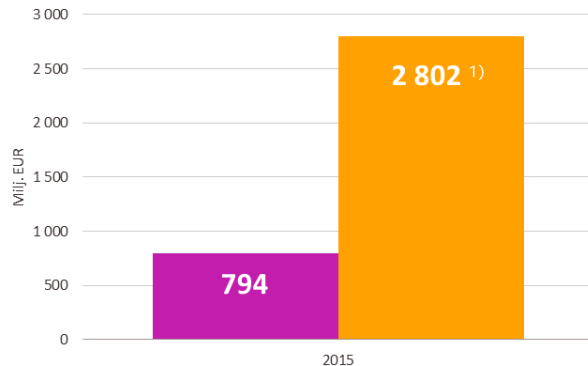
- Oriola-KD arvioi koko vuoden vertailukelpoisin valuuttakurssein lasketun liikevaihdon pysyvän vuoden 2015 tasolla. Oikaistun liikevoiton <sup>1)</sup>, vertailukelpoisin valuuttakurssein laskettuna, arvioidaan pysyvän vuoden 2015 tasolla, tai kasvavan.
- Vuoden 2015 liikevaihto oli 1 626 milj. euroa, ja liikevoitto ilman kertaluonteisia eriä oli 60,8 milj. euroa.

1) Oikaistu liikevoitto ei sisällä liiketoimintojen tai omaisuuserien myynneistä tai lopetuksista aiheutuvat voittoja tai tappioita, toiminnan uudelleenjärjestelyistä aiheutuvia voittoja tai tappioita, liikearvon ja muiden pitkäaikaisten varojen arvonalentumistappioita tai muita, harvoin tapahtuvan asian seurauksena syntyviä tuottoja tai kuluja

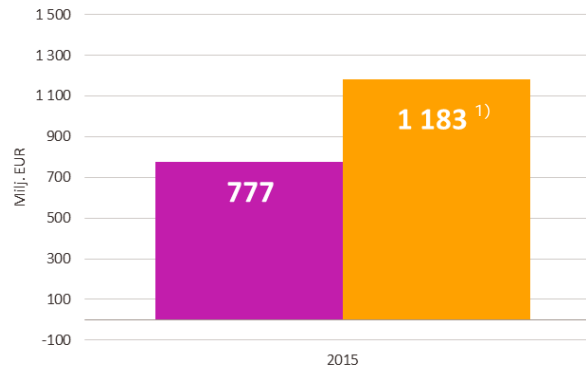


# Uuden rakenteen mukaiset vertailutiedot 2015

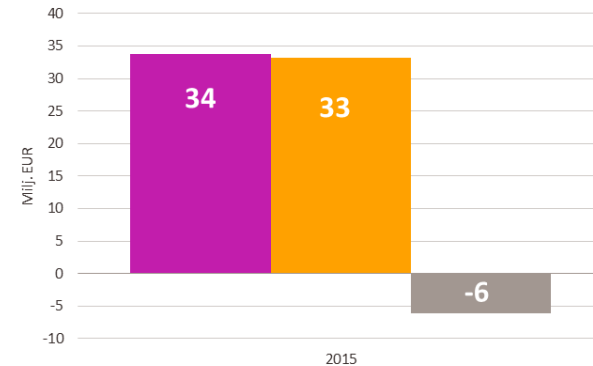
## Laskutus



## Liikevaihto



## Liikevoitto ilman kertaluonteisia eriä



- Services
- Consumer
- Konsernihallinto ja muut

<sup>1)</sup> Sisältää sisäistä laskutusta/liikevaihtoa 334 milj. euroa

# Avaintavoitteet vuodelle 2015



## Digitaalisten kanavien kehittäminen

- Verkkokaupat Suomessa ja Baltiassa kasvoivat voimakkaasti.
- Ruotsissa avattiin syyskuussa 2015 kronansapotek.se, Kronans Apotek – apteekin tuotevalikoiman kattava verkkokauppa.



## Palveluliiketoiminnan vahvistaminen ja laajentuminen terveydenhuollon B2B-markkinoille

- Svensk dos hankinnasta sovittiin joulukuussa 2015
- Dalarna–tarjouskilpailu voitettu (valituksen alainen)



## Toimintojen tehostaminen konsernin synergioita hyödyntämällä

- Oriola-KD:n uuden strategian mukainen liiketoimintarakenne ja –vastuut tulivat voimaan vuoden 2016 alusta lähtien.
- OKD United toiminta-alustan kehitysohjelma aloitettu Q4 2015

# Avaintavoitteet vuodelle 2016

2015

2016



Digitaalisten kanavien kehittäminen

Sähköisen liiketoiminnan aktiivinen kehittäminen



Palveluliiketoiminnan vahvistaminen ja laajentuminen terveydenhuollon B2B-markkinoille

Terveydenhuoltoliiketoiminnan edelleen kehittäminen



Toimintojen tehostaminen konsernin synergioita hyödyntämällä

Tehokkuutta parantavien kehityshankkeiden menestyksellä läpivienti





**LIITTEET**



# Avainluvut

Milj. eur	2015 10-12	2014 10-12	Muutos %	2015 1-12	2014 1-12	Muutos %
Liikevaihto	420,9	417,7	0,8	1 626,3	1 612,3	0,9
Käyttökate ilman kertaluonteisia eriä	21,0	20,8	1,3	83,4	81,3	2,6
Käyttökate	23,0	27,7	-16,8	85,1	87,2	-2,4
Liikevoitto ilman kertaluonteisia eriä	15,3	15,1	1,0	60,8	59,1	3,0
Liikevoitto	17,3	22,1	-21,7	62,6	65,0	-3,7
Tilikauden tulos	12,4	18,0	-31,1	44,5	46,5	-4,2
Osakekohtainen tulos, EUR <sup>1)</sup>	0,07	0,11	-36,8	0,25	0,28	-9,5

<sup>1)</sup> Merkintäoikeusantioikaistun painotetun keskimääräisen osakemäärän mukainen, vertailutiedot oikaistu vastaavasti.

# Konsernin tase ja tunnusluvut

Milj. eur	31.12.2015	31.12.2014 Oikaistu <sup>1)</sup>
Liikearvo	256,5	250,9
Oma pääoma <sup>1)</sup>	194,6	111,5
Korolliset velat	128,6	193,9
Korolliset nettovelat	6,6	102,4
Tase yhteensä	946,9	874,0
Omavaraisuusaste, % <sup>1)</sup>	21,1	13,1
Oman pääoman tuotto, % <sup>1)</sup>	29,1	23,9
Sijoitetun pääoman tuotto (ROCE), %	19,9	14,4
Nettovelkaantumisaste, %	3,4	91,8
Oma pääoma/osake, EUR <sup>1)</sup>	1,1	0,7
Osakekohtainen tulos, jatkuvat toiminnot, EUR <sup>2)</sup>	0,3	0,3
Osakekohtainen tulos, sis. lopetetut toiminnot, EUR <sup>2)</sup>	0,25	-1,42
Osakkeita keskimäärin, tkpl <sup>2) 3)</sup>	177 502	160 741

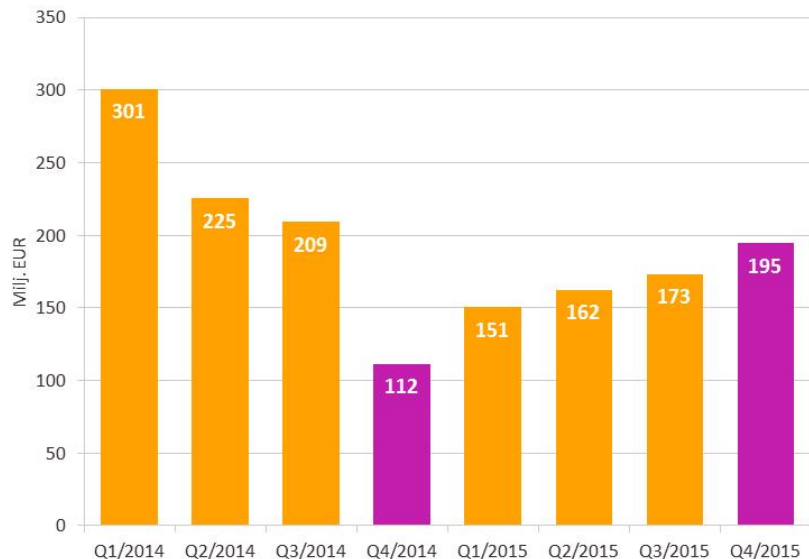
1) Oman pääoman tunnusluvut oikaistu aikaisempia tilikausia koskevan virheen korjauksen johdosta

2) Merkintäoikeusanti-oikaistun painotetun keskimääräisen osakemäärän mukainen, vertailutiedot oikaistu vastaavasti.

3) Ei sisällä yhtiön hallussa olevia omia osakkeita.

# Oma pääoma

## Oma pääoma



Milj. EUR	31.12. 2015	31.12. 2014
Osakerahasto	36,2	36,2
Suojausrahasto	-1,2	-1,3
Käyttörahasto	19,4	19,4
Sijoitetun vapaan oman pääoman rahasto	74,8	1,1
Hybridilaina	-	39,6
Muut rahastot	0,2	0,1
Muuntoerot	0,5	-3,1
Kertyneet voittovarot	64,7	19,5
<b>Oma pääoma yhteensä <sup>1)</sup></b>	<b>194,6</b>	<b>111,5</b>
Omavaraisuusaste, % <sup>1)</sup>	21,1	13,1

<sup>1)</sup> Oman pääoman tunnusluvut oikaistu aikaisempia tilikausia koskevan virheen korjauksen johdosta



# Yhtiön uudet taloudelliset tavoitteet

- Päivitetyn strategian yhteydessä julkistettiin myös pitkän aikavälin taloudelliset tavoitteet:
  - Markkinakasvun mukainen liiketoiminnan kasvu
  - Vuotuinen EPS kasvu yli 5 %, ilman kertaluonteisia eriä
  - Sitoutuneen pääoman tuotto (ROCE) yli 20 %
  - Oikaistu nettovelkaantumisaste 30-60 % <sup>1)</sup>

<sup>1)</sup> Nettovelkoihin lisätään myydyt myyntisaamiset

# Katsauskauden jälkeiset tapahtumat

Oriola-KD Oyj:n nimeämisvaliokunta on ilmoittanut 1.2.2016 suosituksenaan yhtiön hallitukselle, että hallitus ehdottaisi vuoden 2016 varsinaiselle yhtiökokoukselle hallituksen kokoonpanoksi seuraavaa:

- Hallituksen jäsenmääräksi vahvistettaisiin kahdeksan
- Hallituksen jäseniksi valittaisiin edelleen nykyiset hallituksen jäsenet: Anja Korhonen, Kuisma Niemelä, Eva Nilsson Bågenholm, Matti Rihko, Staffan Simberg ja Anssi Vanjoki
- Hallituksen uusiksi jäseniksi valittaisiin Mariette Kristenson ja Lena Ridström
- Hallituksen puheenjohtajaksi valittaisiin edelleen Anssi Vanjoki

